

**LIQUIDACIÓN DEL**  
**PRESUPUESTO 2012**




# EXCMA. DIPUTACION PROVINCIAL DE TERUEL

## INDICE DE LA LIQUIDACION DEL PRESUPUESTO 2012:

	PAGINA
1.- INDICE	1
2.- LIQUIDACION DE PRESUPUESTOS DE GASTOS: EJERCICIO CORRIENTE	
2.1.- RESUMEN GENERAL POR CAPITULOS DEL ESTADO DE GASTOS	2
2.2.- RESUMEN GENERAL POR AREAS DE GASTO	3
2.3.- ESTADO DE TRAMITACION PRESUPUESTO DE GASTOS. EJERCICIO CORRIENTE	4
3.- LIQUIDACION DE PRESUPUESTO DE INGRESOS: EJERCICIO CORRIENTE	83
3.1.- RESUMEN GENERAL POR CAPITULOS DEL ESTADO DE INGRESOS	84
3.2.- ESTADO DE TRAMITACION DEL PRESUPUESTO DE INGRESOS. EJERCICIO CORRIENTE	85
4.- LIQUIDACION DE PRESUPUESTOS CERRADOS: GASTOS	94
4.1.- ESTADO DE EJERCICIOS CERRADOS RESUMEN POR EJERCICIOS	95
4.2.- ESTADO DE EJERCICIOS CERRADOS RESUMEN POR CAPITULOS EJERCICIOS	96
4.1.- ESTADO DE TRAMITACION PRESUPUESTO DE GASTOS. EJERCICIOS CERRADOS	100
5.- LIQUIDACION DE PRESUPUESTOS CERRADOS: INGRESOS	107
5.1.- ESTADO DE EJERCICIOS CERRADOS RESUMEN POR EJERCICIOS	108
5.2.- ESTADO DE EJERCICIOS CERRADOS RESUMEN POR CAPITULOS EJERCICIOS	109
5.1.- ESTADO DE TRAMITACION PRESUPUESTO DE INGRESOS. EJERCICIOS CERRADOS	124
6.- ANEXOS	134
5.1.- RESULTADO PRESUPUESTARIO	135
5.2.- ESTADO DE REMANENTE DE TESORERIA	141
5.3.- ESTADO DE RESUMEN Y DESGLOSE DE REMANENTES DE CREDITO	143
7.- EXPEDIENTE DE LIQUIDACION DE PRESUPUESTO 2012	144
7.1.- PROVIDENCIA DE LA PRESIDENCIA DE INICIO DEL EXPEDIENTE DE LA LIQUIDACION	145
7.2.- INFORME DE INTERVENCION DE FONDOS	147
7.3.- INFORME DE ESTABILIDAD	155
7.3.- DECRETO DE PRESIDENCIA DE APROBACION DE LIQUIDACION 2012	173





## Diputación de Teruel

*LIQUIDACIÓN PRESUPUESTO DEL EJERCICIO 2012:*

**LIQUIDACIÓN DEL EJERCICIO CORRIENTE.**

**GASTOS.**






LIQUIDACIÓN DEL PRESUPUESTO DE GASTOS. RESUMEN GENERAL POR CAPÍTULOS  
I.- LIQUIDACIÓN DEL ESTADO DE GASTOS.

CAPÍTULO	DESCRIPCIÓN	CRÉDITOS PRESUPUESTARIOS			GASTOS COMPROMETIDOS	OBLIGACIONES RECONOCIDAS NETAS	PAGOS	OBLIGACIONES PENDIENTES DE PAGO	REMANENTES DE CRÉDITO	
		INICIALES	MODIFICACIONES	DEFINITIVOS					COMPROMETIDO	NO COMPROMETIDO
1	GASTOS DE PERSONAL	13.379.132,04	67.148,11	13.446.280,15	11.753.136,91	11.752.563,22	575,69	0,00	1.693.143,24	
2	GASTOS CORRIENTES EN BIEN	6.846.874,07	873.737,01	7.720.611,08	6.763.540,08	5.742.074,29	773.577,10	247.888,69	957.071,00	
3	GASTOS FINANCIEROS	2.144.706,70	0,00	2.144.706,70	1.640.920,92	1.640.901,42	19,50	0,00	503.785,78	
4	TRANSFERENCIAS CORRIENTES	3.383.288,12	5.667.546,67	9.050.834,79	8.464.984,71	7.614.500,50	822.197,75	28.286,68	585.850,08	
6	INVERSIONES REALES	1.988.470,00	3.408.174,06	5.396.644,06	3.592.566,59	2.179.316,31	589.125,40	824.124,68	1.804.077,67	
7	TRANSFERENCIAS DE CAPITAL	10.803.222,53	8.051.473,85	18.854.696,38	15.558.173,42	13.515.695,50	1.108.478,50	933.999,42	3.296.522,96	
8	ACTIVOS FINANCIEROS	317.742,84	353.257,16	671.000,00	628.763,98	610.763,98	18.000,00	0,00	42.236,02	
9	PASIVOS FINANCIEROS	5.211.311,93	0,00	5.211.311,93	5.209.086,19	5.209.086,19	0,00	0,00	2.225,74	
	<b>T O T A L . . . . .</b>	<b>44.074.748,23</b>	<b>18.421.336,86</b>	<b>62.496.085,09</b>	<b>53.611.172,60</b>	<b>48.264.901,21</b>	<b>3.311.971,92</b>	<b>2.034.299,47</b>	<b>8.884.912,49</b>	







LIQUIDACIÓN DEL PRESUPUESTO DE GASTOS. RESUMEN GENERAL POR ÁREAS DE GASTO  
I.- LIQUIDACIÓN DEL ESTADO DE GASTOS.

ÁREA DE GASTO	DESCRIPCIÓN	CRÉDITOS PRESUPUESTARIOS			GASTOS COMPROMETIDOS	OBLIGACIONES RECONOCIDAS NETAS	PAGOS	OBLIGACIONES PENDIENTES DE PAGO	REMANENTES DE CRÉDITO	
		INICIALES	MODIFICACIONES	DEFINITIVOS					COMPROMETIDO	NO COMPROMETIDO
0	Deuda Pública	7.513.761,47	83.257,16	7.597.018,63	7.073.007,11	7.073.007,11	7.054.987,61	18.019,50	0,00	524.011,52
1	SERVICIOS PÚBLICOS BÁSICO	3.837.637,05	728.135,77	4.565.772,82	4.015.907,59	3.770.884,14	3.653.634,85	117.249,29	245.023,25	549.865,43
2	ACTUAC PROTEC PROMOC SOCI	834.121,80	206.670,38	1.040.792,18	893.725,91	893.725,91	718.307,90	175.418,01	0,00	147.066,27
3	PRODUC B PÚBL CARAC PREFE	3.628.610,47	1.110.083,98	4.738.694,45	4.293.435,30	3.862.395,53	2.962.289,39	900.106,14	431.039,77	445.259,15
4	ACTUAC CARÁCTER ECONOMICO	20.084.160,39	14.520.565,83	34.604.726,22	29.255.804,88	28.134.922,99	26.489.458,37	1.645.464,62	1.120.881,89	5.348.921,34
9	ACTUACIONES CARÁCTER GRAL	8.176.457,05	1.772.623,74	9.949.080,79	8.079.292,01	7.841.937,45	7.386.223,09	455.714,36	237.354,56	1.869.788,78
	<b>T O T A L .....</b>	64.074.748,23	18.421.336,86	62.496.085,09	53.611.172,60	51.576.873,13	48.264.901,21	3.311.971,92	2.034.299,47	8.884.912,49





ESTADO DE TRAMITACIÓN PRESUPUESTO DE GASTOS. EJERCICIO CORRIENTE HASTA 31.12.2012

A P L I C A C I O N	CRÉDITO INICIAL	AUMENTOS DISMINUCIONES		CRÉDITO DEFINITIVO	RET. CRÉDITO	AUTORIZADO DISPUESTO	OBLIGADO ORDENADO	PAGADO REINTEGROS	DISPONIBLE % DISP
2012 INT BCL REF 05/2 (PTMO 5226409)	51.133,03	0,00	0,00	51.133,03	0,00	51.985,25 51.985,25	51.985,25 51.985,25	51.985,25 0,00	-852,22 -1,67
2012 Int. B.S.C.H. PTMO 1430414044 10/5/01	5.128,08	0,00	0,00	5.128,08	0,00	2.782,49 2.782,49	2.782,49 2.782,49	2.782,49 0,00	2.345,59 45,74
2012 INT BCL REF 05/1 (PTMO. 44501524)	1.061.858,33	0,00	0,00	1.061.858,33	0,00	1.079.476,79 1.079.476,79	1.079.476,79 1.079.476,79	1.079.476,79 0,00	-17.618,46 -1,66
2012 INTERESES PTMO. BCL 9544817569 INVERS 05	22.640,37	0,00	0,00	22.640,37	0,00	9.503,71 9.503,71	9.503,71 9.503,71	9.503,71 0,00	13.136,66 58,02
2012 Int Ptm BCL 9544780501 Inst Dep 2006	22.249,10	0,00	0,00	22.249,10	0,00	7.342,50 7.342,50	7.342,50 7.342,50	7.342,50 0,00	14.906,60 67,00
2012 Int Ptm BCL 2006 9544780519 P.Coop 2006	90.310,15	0,00	0,00	90.310,15	0,00	91.815,31 91.815,31	91.815,31 91.815,31	91.815,31 0,00	-1.505,16 -1,67
2012 Int. BCL N° 9545257075 COO-07	90.172,73	0,00	0,00	90.172,73	0,00	30.639,28 30.639,28	30.639,28 30.639,28	30.639,28 0,00	59.533,45 66,02
2012 Int Ptm BCL 9545749517 COOP 2008	116.005,51	0,00	0,00	116.005,51	0,00	47.301,01 47.301,01	47.301,01 47.301,01	47.301,01 0,00	68.704,50 59,23
2012 Int. BSCH PTMO 1430450851 10-05-01 MRV	3.165,74	0,00	0,00	3.165,74	0,00	1.688,76 1.688,76	1.688,76 1.688,76	1.688,76 0,00	1.476,98 46,66
2012 Int. CAI Ptm. 512620 10/5/01 (C0001)	13.645,83	0,00	0,00	13.645,83	0,00	7.611,44 7.611,44	7.611,44 7.611,44	7.611,44 0,00	6.034,39 44,22
2012 Int. Ptm CAI 5608 (8.4.03) Planes 2003	12.979,00	0,00	0,00	12.979,00	0,00	7.609,84 7.609,84	7.609,84 7.609,84	7.609,84 0,00	5.369,16 41,37
2012 INTERESES PTMO.CAI 5100593471 (17-06-04)	19.888,01	0,00	0,00	19.888,01	0,00	10.094,12 10.094,12	10.094,12 10.094,12	10.094,12 0,00	9.793,89 49,25
2012 INT.PTMO.CAI 5100631127(FEDER Y MRV 05)	11.342,26	0,00	0,00	11.342,26	0,00	7.652,55 7.652,55	7.652,55 7.652,55	7.652,55 0,00	3.689,71 32,53
2012 Int. IBERCAJA Ptm.20942 10/5/01 (FE001+	6.230,61	0,00	0,00	6.230,61	0,00	2.857,82 2.857,82	2.857,82 2.857,82	2.857,82 0,00	3.372,79 54,13
2012 INTERES IBERCAJA N° 26924 DE 20.06.02	28.839,44	0,00	0,00	28.839,44	0,00	17.029,97 17.029,97	17.029,97 17.029,97	17.029,97 0,00	11.809,47 40,95
2012 INT.PTMO.IBERCAJA 9400039813 (17-06-04)	13.207,21	0,00	0,00	13.207,21	0,00	6.587,58 6.587,58	6.587,58 6.587,58	6.587,58 0,00	6.619,63 50,12
2012 Intereses Ptm Ibercaja 9400048910	14.038,36	0,00	0,00	14.038,36	0,00	7.172,37 7.172,37	7.172,37 7.172,37	7.172,37 0,00	6.865,99 48,91
Suma y sigue .....	1.582.833,76	0,00	0,00	1.582.833,76	0,00	1.389.150,79 1.389.150,79	1.389.150,79 1.389.150,79	1.389.150,79 0,00	193.682,97 12,24





ESTADO DE TRAMITACIÓN PRESUPUESTO DE GASTOS. EJERCICIO CORRIENTE HASTA 31.12.2012

A P L I C A C I O N	CRÉDITO INICIAL	AUMENTOS DISMINUCIONES		CRÉDITO DEFINITIVO	RET. CRÉDITO	AUTORIZADO DISPUESTO	OBLIGADO ORDENADO	PAGADO REINTEGROS	DISPONIBLE % DISP
2012 AMORT. PTMO BCL 9544817569 INVERS.2005	55.554,93	0,00	0,00	55.554,93	0,00	55.554,92	55.554,92	55.554,92	0,01
2012 Amort. BCL N° 9544780501 IDH-06	55.561,11	0,00	0,00	55.561,11	0,00	55.561,12	55.561,12	55.561,12	0,00
2012 Amort. BCL 9544780519 C00-06	173.269,34	0,00	0,00	173.269,34	0,00	173.269,32	173.269,32	173.269,32	-0,01
2012 Amort BCL PTMO 9545257075 (COOP 2007)	210.293,96	0,00	0,00	210.293,96	0,00	210.293,96	210.293,96	210.293,96	0,00
2012 AMORT. Ptkmo BCL 9545749517 2008 (PAE08)	272.048,49	0,00	0,00	272.048,49	0,00	269.826,94	269.826,94	269.826,94	0,00
2012 AMORT. B.S.-C.-H. PTMO 1430450851 10.05.01	89.930,63	0,00	0,00	89.930,63	0,00	89.930,64	89.930,64	89.930,64	0,00
2012 AMORT. CAI PTMO 512620 10.05.01 COOP 01	421.377,02	0,00	0,00	421.377,02	0,00	421.377,00	421.377,00	421.377,00	0,02
2012 Amort. CAI Ptkmo.5608 8.4.03 Planes 2003	145.729,08	0,00	0,00	145.729,08	0,00	145.729,08	145.729,08	145.729,08	0,00
2012 AMORTIZACION CAI 5100593471 MRV+FED_RV	89.940,12	0,00	0,00	89.940,12	0,00	89.940,12	89.940,12	89.940,12	0,00
2012 AMORT. CAI 5100631127 FED_RV05(14/06/05)	48.136,88	0,00	0,00	48.136,88	0,00	48.136,88	48.136,88	48.136,88	0,00
2012 CAZAR AMORT.400020942 10/05/01 RV FEDER	123.791,42	0,00	0,00	123.791,42	0,00	123.791,00	123.791,00	123.791,00	0,42
2012 AMORT. PTMO. IBERCAJA/02 9400026924	406.571,00	0,00	0,00	406.571,00	0,00	406.571,00	406.571,00	406.571,00	0,00
2012 AMORT. IBERCAJA 9400039813 (17-06-04)	53.578,00	0,00	0,00	53.578,00	0,00	53.578,00	53.578,00	53.578,00	0,00
2012 AMORT. CAZAR FED_AL 05 (14/06/05)	56.950,77	0,00	0,00	56.950,77	0,00	56.950,00	56.950,00	56.950,00	0,77
2012 Amort Ibercaja 9400058024 (FDL2006)	82.331,54	0,00	0,00	82.331,54	0,00	82.331,00	82.331,00	82.331,00	0,54
2012 Amort. CAIXA 8.4.2003 Planes 2003	147.608,62	0,00	0,00	147.608,62	0,00	147.608,62	147.608,62	147.608,62	0,00
2012 Amort. DEXIA 36152800 10.4.2003 Planes 03	202.841,53	0,00	0,00	202.841,53	0,00	202.841,52	202.841,52	202.841,52	0,01
Suma y sigue .....	6.533.266,19	0,00	0,00	6.533.266,19	0,00	6.127.257,08	6.127.257,08	6.127.517,73	506.009,11
								280,15	7,63



ESTADO DE TRAMITACION PRESUPUESTO DE GASTOS. EJERCICIO CORRIENTE HASTA 31.12.2012

APLICACION	CREDITO INICIAL	ADVENTOS DISMINUCIONES	CREDITO DEFINITIVO	RET. CREDITO	AUTORIZADO DISPUESTO	ORDENADO	PAGADO REINTEGROS	DISPONIBLE % DISP
2012 0110 91328 Amort. FE0G+APEM04 DEXIA 17/06/04	83.650,52	0,00	83.650,52	0,00	83.650,52	83.650,52	83.650,52	0,00
2012 0110 91329 AMORT. PAEM 05 DEXIA (14/06/05)	83.009,83	0,00	83.009,83	0,00	83.009,83	83.009,83	83.009,83	0,00
2012 0110 91330 AMORT DEXIA PTMO 2007 (PAEM)	77.506,71	0,00	77.506,71	0,00	77.506,72	77.506,72	77.506,72	-0,01
2012 0110 91331 Ibercaja Amortización Parte PAEM 09	142.686,39	0,00	142.686,39	0,00	142.684,00	142.684,00	142.684,00	2,39
2012 0110 91332 BSCM Amortización Parte PAEM 09	142.686,39	0,00	142.686,39	0,00	142.686,36	142.686,36	142.686,36	0,03
2012 0110 91333 Amort BBVA TRAMO I INV. 2010	96.606,30	0,00	96.606,30	0,00	96.606,30	96.606,30	96.606,30	0,00
2012 0110 91334 Amort. BBVA TRAMO II INV. 2010	96.606,30	0,00	96.606,30	0,00	96.606,30	96.606,30	96.606,30	0,00
2012 0110 91399 AMORT ANTICIPADA RDL 8/2010 (BCL 2008)	0,00	0,00	0,00	0,00	0,00	0,00	0,00	0,00
<b>TOTAL CAPITULO 9</b>	<b>5.211.311,93</b>	<b>0,00</b>	<b>5.211.311,93</b>	<b>0,00</b>	<b>5.209.086,19</b>	<b>5.209.086,19</b>	<b>5.209.086,19</b>	<b>2.225,74</b>
<b>TOTAL PROGRAMA 0110</b>	<b>7.356.018,63</b>	<b>0,00</b>	<b>7.356.018,63</b>	<b>0,00</b>	<b>6.850.007,11</b>	<b>6.850.007,11</b>	<b>6.850.267,76</b>	<b>506.011,52</b>
2012 0111 82120 Anticipos a Targo plazo (CAJA COOPERACIO	157.742,84	26.257,16	184.000,00	0,00	166.000,00	166.000,00	148.000,00	18.000,00
2012 0111 82120 Anticipos a Targo plazo (CAJA COOPERACIO	0,00	57.000,00	57.000,00	0,00	57.000,00	57.000,00	57.000,00	0,00
<b>TOTAL CAPITULO 8</b>	<b>157.742,84</b>	<b>83.257,16</b>	<b>241.000,00</b>	<b>0,00</b>	<b>223.000,00</b>	<b>223.000,00</b>	<b>205.000,00</b>	<b>18.000,00</b>
<b>TOTAL PROGRAMA 0111</b>	<b>157.742,84</b>	<b>83.257,16</b>	<b>241.000,00</b>	<b>0,00</b>	<b>223.000,00</b>	<b>223.000,00</b>	<b>205.000,00</b>	<b>18.000,00</b>
<b>TOTAL GRUPO PROG 011</b>	<b>7.513.761,47</b>	<b>83.257,16</b>	<b>7.597.018,63</b>	<b>0,00</b>	<b>7.073.007,11</b>	<b>7.054.987,61</b>	<b>7.055.267,76</b>	<b>524.011,52</b>
<b>TOTAL POLITICA 01</b>	<b>7.513.761,47</b>	<b>83.257,16</b>	<b>7.597.018,63</b>	<b>0,00</b>	<b>7.073.007,11</b>	<b>7.054.987,61</b>	<b>7.055.267,76</b>	<b>524.011,52</b>
<b>TOTAL AREA 0</b>	<b>7.513.761,47</b>	<b>83.257,16</b>	<b>7.597.018,63</b>	<b>0,00</b>	<b>7.073.007,11</b>	<b>7.054.987,61</b>	<b>7.055.267,76</b>	<b>524.011,52</b>
<b>Suma y sigue .....</b>	<b>7.513.761,47</b>	<b>83.257,16</b>	<b>7.597.018,63</b>	<b>0,00</b>	<b>7.073.007,11</b>	<b>7.054.987,61</b>	<b>7.055.267,76</b>	<b>524.011,52</b>
		<b>0,00</b>			<b>7.073.007,11</b>		<b>280,15</b>	<b>6,90</b>



ESTADO DE TRAMITACIÓN PRESUPUESTO DE GASTOS. EJERCICIO CORRIENTE HASTA 31.12.2012

A P L I C A C I O N	CRÉDITO INICIAL	AUMENTOS DISMINUCIONES	CRÉDITO DEFINITIVO	RET. CRÉDITO	AUTORIZADO DISPUESTO	OBLIGADO ORDENADO	PAGADO REINTEGROS	DISPONIBLE % DISP
2012 11 1320 76200 Conv. Ayto. Cedillias Reforma Casa Cuartel	0,00	54.000,00 0,00	54.000,00	0,00	53.999,99 53.999,99	53.999,99 53.999,99	53.999,99 0,00	0,01 0,00
2012 11 1320 76201 Conv. Ayto. Alfambra Reforma Casa Cuartel	0,00	13.000,00 0,00	13.000,00	0,00	12.999,53 12.999,53	12.999,53 12.999,53	12.999,53 0,00	0,47 0,00
TOTAL CAPITULO 7	0,00	67.000,00 0,00	67.000,00	0,00	66.999,52 66.999,52	66.999,52 66.999,52	66.999,52 0,00	0,48 0,00
TOTAL PROGRAMA 1320	0,00	67.000,00 0,00	67.000,00	0,00	66.999,52 66.999,52	66.999,52 66.999,52	66.999,52 0,00	0,48 0,00
TOTAL GRUPO PROG 132	0,00	67.000,00 0,00	67.000,00	0,00	66.999,52 66.999,52	66.999,52 66.999,52	66.999,52 0,00	0,48 0,00
2012 1340 13100 Retrib. Personal Contratado Protec. Civil	30.369,24	0,00 0,00	30.369,24	0,00	24.972,14 24.972,14	24.972,14 24.972,14	24.972,14 0,00	5.397,10 17,77
2012 1340 16000 Seg. Social cargo institución. Protec Civ	10.268,91	0,00 0,00	10.268,91	0,00	8.991,22 8.991,22	8.991,22 8.991,22	8.991,22 0,00	1.277,69 12,44
TOTAL CAPITULO 1	40.638,15	0,00 0,00	40.638,15	0,00	33.963,36 33.963,36	33.963,36 33.963,36	33.963,36 0,00	6.674,79 16,42
2012 1340 22000 Material de Oficina Protección Civil	100,00	0,00 0,00	100,00	0,00	113,69 113,69	113,69 74,26	74,26 0,00	-13,69 -13,69
2012 1340 22606 Acciones Formativas Protección Civil	1.200,00	0,00 0,00	1.200,00	0,00	2.602,76 2.602,76	2.602,76 2.602,76	2.602,76 0,00	-1.402,76 -116,90
2012 1340 22698 Activ. Formativas Conv. Protec. Civil 2012	0,00	25.000,00 0,00	25.000,00	0,00	24.540,00 24.540,00	24.540,00 24.540,00	24.540,00 0,00	460,00 1,84
2012 1340 22699 Gastos diversos Protec. Civil	800,00	0,00 0,00	800,00	0,00	1.241,58 1.241,58	1.241,58 1.241,58	1.241,58 0,00	-441,58 -55,20
2012 1340 22795 Actuaciones en materia Protección Civil	7.800,00	0,00 0,00	7.800,00	0,00	580,13 580,13	580,13 580,13	580,13 0,00	7.219,87 92,56
2012 1340 23020 Dietas protección civil	250,00	0,00 0,00	250,00	0,00	74,80 74,80	74,80 74,80	74,80 0,00	175,20 70,08
2012 1340 23120 Locomoción Protección Civil	150,00	0,00 0,00	150,00	0,00	10,44 10,44	10,44 10,44	10,44 0,00	139,56 93,04
TOTAL CAPITULO 2	10.300,00	25.000,00 0,00	35.300,00	0,00	29.163,40 29.163,40	29.163,40 29.123,97	29.123,97 0,00	6.136,60 17,38
2012 1340 48000 Subv. Agrupación Bomberos Voluntarios	4.400,00	0,00 0,00	4.400,00	0,00	4.370,76 4.370,76	4.370,76 0,00	0,00 0,00	29,24 0,66
Suma y sigue .....	7.569.099,62	175.257,16 0,00	7.744.356,78	0,00	7.207.504,15 7.207.504,15	7.207.504,15 7.185.074,46	7.185.354,61 280,15	536.852,63 6,93



ESTADO DE TRAMITACIÓN PRESUPUESTO DE GASTOS. EJERCICIO CORRIENTE HASTA 31.12.2012

APLICACION	CREDITO INICIAL	ADENTOS DISMINUCIONES	CREDITO DEFINITIVO	RET. CREDITO	AUTORIZADO DISPUESTO	OBLIGADO ORDENADO	PAGADO RETENIDOS	DISPONIBLE % DISP
2012 1340 48001 Sbv Federacion AVPC Provincia de Teruel	1.000,00	0,00	1.000,00	0,00	1.000,00	1.000,00	0,00	0,00
2012 1340 48002 Sbv. Agrup. Bomb. Voluntarios Ext. y Vit. Id.	45.000,00	0,00	45.000,00	0,00	30.700,30	30.700,30	0,00	14.299,70
<b>TOTAL CAPITULO 4</b>	<b>50.400,00</b>	<b>0,00</b>	<b>50.400,00</b>	<b>0,00</b>	<b>36.071,06</b>	<b>36.071,06</b>	<b>0,00</b>	<b>14.328,94</b>
2012 1340 62300 Add. Equip. Personal E. Inc. Conv. P. Civ. 11.12	0,00	15.000,00	15.000,00	0,00	14.999,96	14.999,96	14.999,96	0,04
2012 1340 62301 Add. Material Herramientas Conv. P. Civ. 11.12	0,00	30.000,00	30.000,00	0,00	29.983,37	29.983,37	0,00	16,63
2012 1340 62400 Add. Acond. Vehículo Vial. Conv. Prot. 2012	0,00	40.000,00	40.000,00	0,00	39.990,00	39.990,00	39.990,00	10,00
2012 1340 62600 Add. M. Informático, P. Terrest. C. P. Civ. 11.12	0,00	3.000,00	3.000,00	0,00	2.994,15	2.994,15	2.994,15	5,85
2012 1340 62900 Reg. Subc. Heliop. 112 SOS. Conv. P. Civ. 11.12	0,00	12.000,00	12.000,00	0,00	6.047,58	6.047,58	6.047,58	5.952,42
<b>TOTAL CAPITULO 6</b>	<b>0,00</b>	<b>100.000,00</b>	<b>100.000,00</b>	<b>0,00</b>	<b>94.015,06</b>	<b>94.015,06</b>	<b>0,00</b>	<b>5.984,94</b>
<b>TOTAL PROGRAMA 1340</b>	<b>101.338,15</b>	<b>125.000,00</b>	<b>226.338,15</b>	<b>0,00</b>	<b>193.212,88</b>	<b>193.212,88</b>	<b>157.102,39</b>	<b>33.125,27</b>
<b>TOTAL GRUPO PROG 134</b>	<b>101.338,15</b>	<b>125.000,00</b>	<b>226.338,15</b>	<b>0,00</b>	<b>193.212,88</b>	<b>193.212,88</b>	<b>157.102,39</b>	<b>33.125,27</b>
2012 1350 12001 Sueldos Grupo A2 Serv. Extinc. Incendios	12.906,52	13.964,40	26.870,92	0,00	12.207,14	12.207,14	12.207,14	14.663,78
2012 1350 12003 Sueldos Grupo C1 Serv. Extinc. Incendios	9.884,84	0,00	9.884,84	0,00	2.103,16	2.103,16	2.103,16	54,57
2012 1350 12004 Sueldos Grupo C2. Serv. Extinc. Incendios	502.714,80	9.775,08	512.489,88	0,00	466.695,46	466.695,46	469.499,68	45.794,42
2012 1350 12006 Tríenios Funcionarios. Serv. Extinc. Incen	82.372,72	0,00	82.372,72	0,00	74.811,53	74.811,53	0,00	7.561,19
2012 1350 12100 Complemento destino. Serv. Extinc. Incend	275.498,07	12.098,90	287.596,97	0,00	253.288,96	253.288,96	253.288,96	34.308,01
2012 1350 12101 Complemento Especifico. Serv. Extinc. In	1.060.155,84	47.773,06	1.107.928,90	0,00	974.065,47	974.065,47	974.065,47	133.863,43
<b>Suma y sigue .....</b>	<b>9.558.632,41</b>	<b>358.868,60</b>	<b>9.917.501,01</b>	<b>0,00</b>	<b>9.116.391,23</b>	<b>9.116.391,23</b>	<b>9.062.261,24</b>	<b>801.109,78</b>
		<b>0,00</b>					<b>3.084,37</b>	<b>8,08</b>





ESTADO DE TRAMITACIÓN PRESUPUESTO DE GASTOS. EJERCICIO CORRIENTE HASTA 31.12.2012

APLICACION	CRÉDITO INICIAL	AUMENTOS DISMINUCIONES	CRÉDITO DEFINITIVO	RET. CRÉDITO	AUTORIZADO DISPUESTO	OBLIGADO ORDENADO	PAGADO REINTEGROS	DISPONIBLE % DISP
2012 1350 13001 Horas extraord. Laboral. Serv. Extin. Inc	3.000,00	0,00	3.000,00	0,00	2.490,70	2.490,70	2.490,70	509,30
2012 1350 13100 Retrib. Pers. Contrat. Serv. Extinc. Incendi	0,00	0,00	0,00	0,00	27.297,78	27.297,78	27.297,78	16,98
2012 1350 15100 Gratificaciones Ext. Incendio	100.000,00	12.000,00	112.000,00	0,00	110.986,85	110.986,85	110.986,85	-27.297,78
2012 1350 16000 S. Social institución. Serv. Extinc. Incen	752.670,96	34.020,06	786.691,02	0,00	740.483,93	740.483,93	740.483,93	0,00
<b>TOTAL CAPITULO 1</b>	<b>2.799.203,75</b>	<b>129.631,50</b>	<b>2.928.835,25</b>	<b>0,00</b>	<b>2.664.430,98</b>	<b>2.664.430,98</b>	<b>2.664.430,98</b>	<b>1.013,15</b>
2012 1350 21200 Rep. conserv. edif. y construc. Serv. Extinc.	7.500,00	0,00	7.500,00	0,00	2.875,19	2.875,19	2.875,19	0,90
2012 1350 21300 Rep. Conserv maquinaria, instalac. S. Ext. In	13.596,29	0,00	13.596,29	0,00	32.434,99	31.038,30	31.038,30	46.207,09
2012 1350 21400 Rep. y mantenim. vehículos. Serv. Extinc. In	28.964,47	0,00	28.964,47	0,00	29.161,63	26.357,90	26.357,90	5,87
2012 1350 22000 Material oficina, prensa, libros, diskette	710,00	0,00	710,00	0,00	1.097,91	926,63	926,63	264.404,27
2012 1350 22001 Prensa, revistas, ot. public. Serv. Extin	300,00	0,00	300,00	0,00	81,00	81,00	81,00	9,03
2012 1350 22100 Energía eléctrica. Serv. Extinc. Inc.	13.000,00	0,00	13.000,00	0,00	8.641,08	7.992,21	7.992,21	4.624,81
2012 1350 22101 Agua. Serv. Extin. Incendios.	1.900,00	0,00	1.900,00	0,00	3.028,02	1.883,19	1.883,19	61,66
2012 1350 22102 Gas. Serv. Extin. Incend.	10.000,00	0,00	10.000,00	0,00	5.484,23	5.081,90	5.081,90	-18.838,70
2012 1350 22103 Combustibles y carburantes. Serv. Extin.	35.000,00	0,00	35.000,00	0,00	34.975,13	32.509,47	32.509,47	-138,56
2012 1350 22104 Vestuario. Serv. Extinc. Incendios	19.000,00	0,00	19.000,00	0,00	9.541,34	8.098,72	8.098,72	-197,16
2012 1350 22106 Prod. farmacéut. mat. sanit. S. Extin. In	570,00	0,00	570,00	0,00	0,00	0,00	0,00	-0,68
2012 1350 22110 Productos limpieza asco Ser. Extin. Inc.	5.000,00	0,00	5.000,00	0,00	2.197,15	2.073,08	2.073,08	-387,91
<b>Suma y sigue .....</b>	<b>10.549.844,13</b>	<b>404.888,66</b>	<b>10.954.732,79</b>	<b>0,00</b>	<b>10.127.168,16</b>	<b>10.127.168,16</b>	<b>10.065.503,66</b>	<b>827.564,63</b>
		<b>0,00</b>	<b>0,00</b>	<b>0,00</b>	<b>10.127.168,16</b>	<b>10.062.419,29</b>	<b>3.084,37</b>	<b>7,55</b>



ESTADO DE TRAMITACION PRESUPUESTO DE GASTOS. EJERCICIO CORRIENTE HASTA 31.12.2012

APLICACION	CRÉDITO INICIAL	AUMENTOS DISMINUCIONES	CRÉDITO DEFINITIVO	RET. CRÉDITO	AUTORIZADO DISPUESTO	OBLIGADO ORDENADO	PAGADO REINTEGROS	DISPONIBLE % DISP
2012 1350 22111 Sum. rep. maq. utililaje tpte. S.Ext.c.Inc	1.425,00	0,00	1.425,00	0,00	985,36	985,36	570,82	439,64
		0,00			985,36	570,82	0,00	30,85
2012 1350 22199 Otros suministros Serv. Extinc. Incend.	1.800,00	0,00	1.800,00	0,00	304,60	304,60	304,60	1.495,40
		0,00			304,60	304,60	0,00	83,08
2012 1350 22200 Teléfonos y serv. postales Bomberos	13.000,00	0,00	13.000,00	0,00	8.849,34	7.642,36	7.642,36	4.150,66
		0,00			8.849,34	7.642,36	0,00	31,93
2012 1350 22300 Transportes Serv. Extinción Incendios	90,00	0,00	90,00	0,00	267,48	267,48	127,06	-177,48
		0,00			267,48	127,06	0,00	-197,20
2012 1350 22400 Primas seg. vehiculos, edif. y riesgos. Serv	32.000,00	0,00	32.000,00	0,00	30.634,38	30.634,38	31.115,45	1.365,62
		0,00			30.634,38	30.634,38	481,07	4,27
2012 1350 22500 Tributos estatales Serv.Ext.Incendios	500,00	0,00	500,00	0,00	0,00	0,00	0,00	500,00
		0,00			0,00	0,00	0,00	100,00
2012 1350 22501 Tributos CCMA Serv.Extinción Incendios	4.000,00	0,00	4.000,00	0,00	4.495,09	4.495,09	3.428,22	-495,09
		0,00			4.495,09	3.428,22	0,00	-12,38
2012 1350 22502 Tributos y tasas Servc. Extinción de Inc	1.300,22	0,00	1.300,22	0,00	560,54	560,54	560,54	739,68
		0,00			560,54	560,54	0,00	56,89
2012 1350 22699 Otros Gastos diversos Serv. Extinc.Inc.	2.000,00	0,00	2.000,00	0,00	1.997,24	1.997,24	1.864,40	2,76
		0,00			1.997,24	1.864,40	0,00	0,14
2012 1350 22700 Trabaj Realiz Limpieza Serv Ext Incen	18.000,00	0,00	18.000,00	0,00	17.578,37	17.578,37	15.781,52	421,63
		0,00			17.578,37	15.781,52	0,00	2,34
2012 1350 23020 Dietas personal servicio extinción de in	0,00	0,00	0,00	0,00	2.073,10	2.073,10	2.073,10	-2.073,10
		0,00			2.073,10	2.073,10	0,00	0,00
2012 1350 23120 Locomoción Servicio Ext. Incendios	0,00	0,00	0,00	0,00	4.887,56	4.887,56	4.887,56	-4.887,56
		0,00			4.887,56	4.887,56	0,00	0,00
<b>TOTAL CAPITULO 2</b>	<b>209.655,98</b>	<b>0,00</b>	<b>209.655,98</b>	<b>0,00</b>	<b>202.150,73</b>	<b>200.943,75</b>	<b>187.254,42</b>	<b>7.505,25</b>
					<b>202.150,73</b>	<b>186.773,35</b>	<b>481,07</b>	<b>3,58</b>
2012 1350 46200 Subv. Aytos. Bomberos Voluntarios 2010	40.433,49	0,00	40.433,49	0,00	40.433,49	40.433,49	40.433,49	0,00
		0,00			40.433,49	40.433,49	0,00	0,00
2012 10 1350 46200 Subv. Ayuntamientos Bomberos Voluntarios	0,00	0,00	0,00	0,00	0,00	0,00	0,00	0,00
		0,00			0,00	0,00	0,00	0,00
2012 11 1350 46200 Subv. Aytos. Bomberos Voluntarios 2011	0,00	34.589,71	34.589,71	0,00	34.589,71	34.589,71	34.589,71	0,00
		0,00			34.589,71	34.589,71	0,00	0,00
2012 1350 46201 Subv. Ayto. Albarracin Bomb.Volunt. 2012	2.163,60	0,00	2.163,60	0,00	2.163,60	2.163,60	0,00	0,00
		0,00			2.163,60	0,00	0,00	0,00



ESTADO DE TRAMITACIÓN PRESUPUESTO DE GASTOS. EJERCICIO CORRIENTE HASTA 31.12.2012

A P L I C A C I O N	CRÉDITO INICIAL	AUMENTOS DISMINUCIONES	CRÉDITO DEFINITIVO	RET. CRÉDITO	AUTORIZADO DISPUESTO	OBLIGADO ORDENADO	PAGADO REINTEGROS	DISPONIBLE % DISP
TOTAL CAPITULO 4	42.597,09	34.589,71 0,00	77.186,80	0,00	77.186,80 77.186,80	77.186,80 75.023,20	75.023,20 0,00	0,00 0,00
2012 1350 62300 Adq. Mat.Herramient..Serv.Ext.Inc.P.Civil1	3.000,00	0,00 0,00	3.000,00	0,00	2.997,89 2.997,89	2.997,89 344,01	344,01 0,00	2,11 0,07
TOTAL CAPITULO 6	3.000,00	0,00 0,00	3.000,00	0,00	2.997,89 2.997,89	2.997,89 344,01	344,01 0,00	2,11 0,07
TOTAL PROGRAMA 1350	3.054.456,82	164.221,21 0,00	3.218.678,03	0,00	2.946.766,40 2.946.766,40	2.945.559,42 2.926.571,54	2.929.856,83 3.285,29	271.911,63 8,45
TOTAL GRUPO PROG 135	3.054.456,82	164.221,21 0,00	3.218.678,03	0,00	2.946.766,40 2.946.766,40	2.945.559,42 2.926.571,54	2.929.856,83 3.285,29	271.911,63 8,45
TOTAL POLÍTICA 13	3.155.794,97	356.221,21 0,00	3.512.016,18	0,00	3.206.978,80 3.206.978,80	3.205.771,82 3.150.673,45	3.153.958,74 3.285,29	305.037,38 8,89
2012 1500 12000 Sueldos Grupo A1. Urbanismo y Arquitect.	14.677,32	0,00 0,00	14.677,32	0,00	13.078,89 13.078,89	13.078,89 13.078,89	13.078,89 0,00	1.598,43 10,89
2012 1500 12001 Sueldos Grupo A2. Urbanismo y Arquitect.	25.813,04	0,00 0,00	25.813,04	0,00	24.366,33 24.366,33	24.366,33 24.366,33	24.366,33 0,00	1.446,71 5,60
2012 1500 12003 Sueldos Grupo C1. Urbanismo y Arquitect.	9.884,84	0,00 0,00	9.884,84	0,00	9.262,54 9.262,54	9.262,54 9.262,54	9.262,54 0,00	622,30 6,30
2012 1500 12004 Sueldos Grupo C2. Urbanismo y Arquitect.	8.378,58	0,00 0,00	8.378,58	0,00	7.784,79 7.784,79	7.784,79 7.784,79	7.784,79 0,00	593,79 7,09
2012 1500 12006 Trienios Funcionarios. Urbanismo y Arqui	20.317,41	0,00 0,00	20.317,41	0,00	18.795,88 18.795,88	18.795,88 18.795,88	18.795,88 0,00	1.521,53 7,49
2012 1500 12100 Complemento Destino. Urbanismo y Arquit	36.040,76	0,00 0,00	36.040,76	0,00	32.754,87 32.754,87	32.754,87 32.754,87	32.754,87 0,00	3.285,89 9,12
2012 1500 12101 Complemento Específico. Urbanismo y Arq.	29.833,72	0,00 0,00	29.833,72	0,00	27.213,84 27.213,84	27.213,84 27.213,84	27.213,84 0,00	2.619,88 8,78
2012 1500 16000 S. Social institución. Urbanismo y Arqui	48.020,59	0,00 0,00	48.020,59	0,00	47.893,25 47.893,25	47.893,25 47.893,25	47.893,25 0,00	127,34 0,27
2012 1500 16205 Seguros Respons. Civil Arquitectura	5.088,00	0,00 0,00	5.088,00	0,00	4.450,41 4.450,41	4.450,41 4.450,41	4.450,41 0,00	637,59 12,53
TOTAL CAPITULO 1	198.054,26	0,00 0,00	198.054,26	0,00	185.600,80 185.600,80	185.600,80 185.600,80	185.600,80 0,00	12.453,46 6,29
2012 1500 22000 Material oficina,prensa,libros,diskettes	310,00	0,00 0,00	310,00	0,00	303,36 303,36	303,36 56,38	56,38 0,00	6,64 2,14
Suma y sigue .....	10.867.920,70	439.478,37 0,00	11.307.399,07	0,00	10.465.890,07 10.465.890,07	10.464.683,09 10.391.318,24	10.394.883,68 3.565,44	841.509,00 7,44





ESTADO DE TRAMITACIÓN PRESUPUESTO DE GASTOS. EJERCICIO CORRIENTE HASTA 31.12.2012

APLICACION	CRÉDITO INICIAL	AUMENTOS DISMINUCIONES	CRÉDITO DEFINITIVO	RET. CRÉDITO	AUTORIZADO DISPUESTO	OBLIGADO ORDENADO	PAGADO REINTEGROS	DISPONIBLE % DISP
TOTAL POLÍTICA 15	332.851,31	178.501,02 0,00	511.352,33	0,00	402.675,62 402.675,62	273.471,93 250.130,23	250.130,23 0,00	108.676,71 21,25
2012 1720 12001 Sueldos Grupo A2 Lab M.A.	12.906,52	0,00 0,00	12.906,52	0,00	12.207,14 12.207,14	12.207,14 12.207,14	12.207,14 0,00	699,38 5,42
2012 1720 12003 Sueldos Grupo C1. Protec. Medio Ambiente	39.539,36	0,00 2.855,58	36.683,78	0,00	21.405,93 21.405,93	21.405,93 21.405,93	21.405,93 0,00	15.277,85 41,65
2012 1720 12006 Trienios Funcionarios. Protec. Medio Amb	11.743,68	0,00 939,08	10.804,60	0,00	7.979,07 7.979,07	7.979,07 7.979,07	7.979,07 0,00	2.825,53 26,15
2012 1720 12100 Complemento Destino. Protec. Medio Ambie	33.761,84	0,00 1.596,67	32.165,17	0,00	22.665,32 22.665,32	22.665,32 22.665,32	22.665,32 0,00	9.499,85 29,53
2012 1720 12101 C. Especifico. Protec.Mejora Medio Ambie	33.487,16	0,00 1.488,20	31.998,96	0,00	23.000,28 23.000,28	23.000,28 23.000,28	23.000,28 0,00	8.998,68 28,12
2012 1720 16000 S.Social institución. Medio Ambiente.	39.418,03	0,00 2.208,32	37.209,71	0,00	26.932,01 26.932,01	26.932,01 26.932,01	26.932,01 0,00	10.277,70 27,62
TOTAL CAPITULO I	170.856,59	0,00 9.087,85	161.768,74	0,00	114.189,75 114.189,75	114.189,75 114.189,75	114.189,75 0,00	47.578,99 29,41
2012 1720 21200 REPARACIONES Y MANTENIM. M.A.LABORATORIO	0,00	0,00 0,00	0,00	0,00	177,00 177,00	177,00 177,00	177,00 0,00	-177,00 0,00
2012 1720 21300 Reparación Conserv.maqunaria Lab.Andorr	4.500,00	0,00 0,00	4.500,00	0,00	7.840,29 7.840,29	7.840,29 7.126,39	7.126,39 0,00	-3.340,29 -74,23
2012 1720 21400 Rep.Vehículos. Laboratorio Andorra	600,00	0,00 0,00	600,00	0,00	333,92 333,92	333,92 146,79	146,79 0,00	266,08 44,35
2012 1720 22000 Material oficina.prensa,libros y diskett	1.300,00	0,00 0,00	1.300,00	0,00	859,63 859,63	859,63 859,63	859,63 0,00	440,37 33,87
2012 1720 22001 Prensa, susc.libros otras publi Lab M.A.	850,00	0,00 0,00	850,00	0,00	305,76 305,76	305,76 305,76	305,76 0,00	544,24 64,03
2012 1720 22100 Energía Eléctrica. Laboratorio Medio Am.	1.900,00	0,00 0,00	1.900,00	0,00	1.922,67 1.922,67	1.922,67 1.620,66	1.620,66 0,00	-22,67 -1,19
2012 1720 22102 Gas. Laboratorio Medio Ambiente.	60,52	0,00 0,00	60,52	0,00	0,00 0,00	0,00 0,00	0,00 0,00	60,52 100,00
2012 1720 22103 Combustibles Carburantes. Lab.Medio A.	3.000,00	0,00 0,00	3.000,00	0,00	3.524,06 3.524,06	3.524,06 3.524,06	3.524,06 0,00	-524,06 -17,47
2012 1720 22104 Vestuario. Laboratorio Medio Ambiente.	242,25	0,00 0,00	242,25	0,00	0,00 0,00	0,00 0,00	0,00 0,00	242,25 100,00
Suma y sigue .....	11.185.717,11	617.979,39 9.087,85	11.794.608,65	0,00	10.811.814,61 10.811.814,61	10.681.403,94 10.583.741,33	10.587.306,77 3.565,44	982.794,04 8,33



ESTADO DE TRANSMISIÓN PRESUPUESTO DE GASTOS. EJERCICIO CORRIENTE HASTA 31.12.2012

APLICACION	CREDITO INICIAL	AUMENTOS DISMINUCIONES	CREDITO DEFINITIVO	RET. CREDITO	AUTORIZADO DISPUESTO	DEBIDO ORDENADO	PAGADO REINTEGROS	DISPONIBLE % DISP
2012 1720 22110 Product. Limpieza y aseo Lab. Medio A.	242,25	0,00 0,00	242,25	0,00	97,32 97,32	97,32 89,60	89,60 0,00	144,93 59,83
2012 1720 22111 Sum. repuestos maq. utilillaje tpte. Lab.	242,25	0,00 0,00	242,25	0,00	103,67 103,67	103,67 89,98	89,98 0,00	138,58 57,21
2012 1720 22199 Otros suministros.	12.350,00	0,00 0,00	12.350,00	0,00	15.172,27 15.172,27	15.172,27 13.580,59	13.580,59 0,00	-2.822,27 -22,85
2012 1720 22200 Telefono,Comunicaciones.Lab.Andorra	1.695,00	0,00 0,00	1.695,00	0,00	1.202,18 1.202,18	1.030,68 1.030,68	1.030,68 0,00	492,82 29,07
2012 1720 22201 Servicios Postales. Lab. Medio Amb.	403,75	0,00 0,00	403,75	0,00	256,60 256,60	256,60 231,73	231,73 0,00	147,15 36,45
2012 1720 22300 Tpte. Suministros Lab. Medio Ambiente.	161,50	0,00 0,00	161,50	0,00	29,32 29,32	29,32 23,39	23,39 0,00	132,18 81,85
2012 1720 22400 Primas de Seg. Incendio.Lab.Andorra	510,00	0,00 0,00	510,00	0,00	342,17 342,17	342,17 342,17	342,17 0,00	167,83 32,91
2012 1720 22502 Tributos laboratorio Andorra.	1.140,00	0,00 0,00	1.140,00	0,00	1.036,13 1.036,13	1.036,13 1.036,13	1.036,13 0,00	103,87 9,11
2012 1720 22606 Reuniones, conferencias y cursos. L.M.A.	0,00	0,00 0,00	0,00	0,00	0,00 0,00	0,00 0,00	0,00 0,00	0,00 0,00
2012 1720 22706 Estudios y Trabajos Técnicos L.M.A.	1.615,00	0,00 0,00	1.615,00	0,00	0,00 0,00	0,00 0,00	0,00 0,00	1.615,00 100,00
2012 1720 22796 Trab. Otras Empresas Limpieza	10.450,00	0,00 0,00	10.450,00	0,00	8.412,78 8.412,78	8.412,78 7.252,06	7.252,06 0,00	2.037,22 19,49
2012 1720 23020 Dietsa personal.Laboratorio Andorra	484,50	0,00 0,00	484,50	0,00	492,77 492,77	492,77 492,77	492,77 0,00	-8,27 -1,71
2012 1720 23120 Locomoción personal Labor. Medio Ambient	484,50	0,00 0,00	484,50	0,00	0,00 0,00	0,00 0,00	0,00 0,00	484,50 100,00
<b>TOTAL CAPITULO 2</b>	<b>42.231,52</b>	<b>0,00 0,00</b>	<b>42.231,52</b>	<b>0,00</b>	<b>42.108,54 42.108,54</b>	<b>41.937,04 37.929,39</b>	<b>37.929,39 0,00</b>	<b>122,98 0,29</b>
2012 1720 62400 Adquisición elementos transporte	25.000,00	0,00 0,00	25.000,00	0,00	24.783,34 24.783,34	24.783,34 24.783,34	24.783,34 0,00	216,66 0,87
<b>TOTAL CAPITULO 6</b>	<b>25.000,00</b>	<b>0,00 0,00</b>	<b>25.000,00</b>	<b>0,00</b>	<b>24.783,34 24.783,34</b>	<b>24.783,34 24.783,34</b>	<b>24.783,34 0,00</b>	<b>216,66 0,87</b>
<b>TOTAL PROGRAMA 1720</b>	<b>238.089,11</b>	<b>0,00 9.087,85</b>	<b>229.000,26</b>	<b>0,00</b>	<b>181.081,63 181.081,63</b>	<b>180.910,13 176.902,48</b>	<b>176.902,48 0,00</b>	<b>47.918,63 20,93</b>



ESTADO DE TRAMITACIÓN PRESUPUESTO DE GASTOS. EJERCICIO CORRIENTE HASTA 31.12.2012

A P L I C A C I O N		CRÉDITO INICIAL	AUMENTOS DISMINUCIONES	CRÉDITO DEFINITIVO	RET. CRÉDITO	AUTORIZADO DISPUESTO	OBLIGADO ORDENADO	PAGADO REINTEGROS	DISPONIBLE % DISP
TOTAL GRUPO PROG 172		238.088,11	0,00 9.087,85	229.000,26	0,00	181.081,63 181.081,63	180.910,13 176.902,48	176.902,48 0,00	47.918,63 20,93
2012	1790 13100 Convª INAEM Cuadrillas Moviles/Forestal	61.831,20	0,00 0,00	61.831,20	0,00	41.658,88 41.658,88	41.658,88 41.658,88	41.658,88 0,00	20.172,32 32,62
2012	1790 16000 S. Social Institución. Conserv.Forestal	27.571,46	0,00 0,00	27.571,46	0,00	16.569,81 16.569,81	16.569,81 16.569,81	16.569,81 0,00	11.001,65 39,90
TOTAL CAPITULO 1		89.402,66	0,00 0,00	89.402,66	0,00	58.228,69 58.228,69	58.228,69 58.228,69	58.228,69 0,00	31.173,97 34,87
2012	1790 22797 Contrat.-Apoyo Medios Cuadrillas Forestal	21.500,00	0,00 21.500,00	0,00	0,00	0,00 0,00	0,00 0,00	0,00 0,00	0,00 0,00
TOTAL CAPITULO 2		21.500,00	0,00 21.500,00	0,00	0,00	0,00 0,00	0,00 0,00	0,00 0,00	0,00 100,00
TOTAL PROGRAMA 1790		110.902,66	0,00 21.500,00	89.402,66	0,00	58.228,69 58.228,69	58.228,69 58.228,69	58.228,69 0,00	31.173,97 34,87
2012 11	1791 65000 Parque Faunístico en Munic.Tramacastilla	0,00	224.001,39 0,00	224.001,39	0,00	224.001,39 166.942,65	52.501,57 17.700,00	17.700,00 0,00	0,00 0,00
TOTAL CAPITULO 6		0,00	224.001,39 0,00	224.001,39	0,00	224.001,39 166.942,65	52.501,57 17.700,00	17.700,00 0,00	0,00 0,00
TOTAL PROGRAMA 1791		0,00	224.001,39 0,00	224.001,39	0,00	224.001,39 166.942,65	52.501,57 17.700,00	17.700,00 0,00	0,00 0,00
TOTAL GRUPO PROG 179		110.902,66	224.001,39 21.500,00	313.404,05	0,00	282.230,08 225.171,34	110.730,26 75.928,69	75.928,69 0,00	31.173,97 9,95
TOTAL POLÍTICA 17		348.990,77	224.001,39 30.587,85	542.404,31	0,00	463.311,71 406.252,97	291.640,39 252.831,17	252.831,17 0,00	79.092,60 14,58
TOTAL ÁREA 1		3.837.637,05	758.723,62 30.587,85	4.565.772,82	0,00	4.072.966,13 4.015.907,39	3.770.884,14 3.653.634,85	3.656.920,14 3.285,29	492.806,69 10,79
2012	2210 12700 Aportación DPT Plan de Pensiones Funcion	17.135,11	0,00 0,00	17.135,11	0,00	0,00 0,00	0,00 0,00	0,00 0,00	17.135,11 100,00
2012	2210 13700 Aport. DPT Plan Pensiones Laborales	8.977,13	0,00 0,00	8.977,13	0,00	0,00 0,00	0,00 0,00	0,00 0,00	8.977,13 100,00
2012	2210 16008 Asist.médico-farmacéutica personal	5.000,00	0,00 0,00	5.000,00	0,00	496,25 496,25	496,25 496,25	496,25 0,00	4.503,75 90,08
2012	2210 16103 Premio Único Jubilación Empleados	3.110,25	29.535,80 0,00	32.646,05	0,00	22.922,51 22.922,51	22.922,51 22.922,51	22.922,51 0,00	9.723,54 29,78
Suma y sigue .....		11.385.621,01	871.516,58 30.587,85	12.226.549,74	0,00	11.169.392,00 11.112.333,26	10.867.310,01 10.732.041,22	10.735.606,66 3.565,44	1.057.157,74 8,65



ESTADO DE TRAMITACION PRESUPUESTO DE GASTOS. EJERCICIO CORRIENTE HASTA 31.12.2012

APLICACION	CREDITO INICIAL	AUMENTOS DISMINUCIONES	CREDITO DEFINITIVO	RET. CREDITO	AUTORIZADO DISPUESTO	OBLIGADO ORDENADO	PAGADO RETENIDOS	DISPONIBLE % DISP
2012 2210 16107 Asist.médico-farmacéutica. Pensionistas	1.500,00	0,00	1.500,00	0,00	1.045,84	1.045,84	1.045,84	454,16
2012 2210 16108 Auxilio Defunción	15.025,30	0,00	15.025,30	0,00	0,00	0,00	0,00	15.025,30
2012 2210 16204 Acción Social Empleados.	131.839,45	0,00	131.839,45	0,00	131.825,69	131.825,69	132.321,94	13,76
2012 2210 16205 Seguros Vida Accidente Personal y Corpor	41.000,00	0,00	41.000,00	0,00	33.123,45	33.123,45	33.123,45	7.876,55
<b>TOTAL CAPITULO 1</b>	<b>223.587,24</b>	<b>29.535,80</b>	<b>253.123,04</b>	<b>0,00</b>	<b>189.413,74</b>	<b>189.413,74</b>	<b>189.909,99</b>	<b>63.709,30</b>
<b>TOTAL PROGRAMA 2210</b>	<b>223.587,24</b>	<b>29.535,80</b>	<b>253.123,04</b>	<b>0,00</b>	<b>189.413,74</b>	<b>189.413,74</b>	<b>189.909,99</b>	<b>63.709,30</b>
<b>TOTAL GRUPO PROG 221</b>	<b>223.587,24</b>	<b>29.535,80</b>	<b>253.123,04</b>	<b>0,00</b>	<b>189.413,74</b>	<b>189.413,74</b>	<b>189.909,99</b>	<b>63.709,30</b>
<b>TOTAL POLITICA 22</b>	<b>223.587,24</b>	<b>29.535,80</b>	<b>253.123,04</b>	<b>0,00</b>	<b>189.413,74</b>	<b>189.413,74</b>	<b>189.909,99</b>	<b>63.709,30</b>
2012 2300 12004 Suelido Grupo C2. Bienestar Social.	8.378,58	0,00	8.378,58	0,00	2.996,25	2.996,25	2.996,25	5.382,33
2012 2300 12006 Trienios Funcionarios. Bienestar Social.	2.002,08	0,00	2.002,08	0,00	716,00	716,00	716,00	1.286,08
2012 2300 12100 Complemento Destino. Bienestar Social.	5.841,50	0,00	5.841,50	0,00	2.086,25	2.086,25	2.086,25	3.755,25
2012 2300 12101 Complemento Especifico. Bienestar Social	5.130,30	909,39	6.039,69	0,00	1.832,25	1.832,25	1.832,25	4.207,44
2012 2300 13000 Retrib.Básicas Laboral. Bienestar Social	12.789,64	0,00	12.789,64	0,00	9.367,33	9.367,33	9.367,33	3.422,31
2012 2300 13002 Otras Remun.Lab.Fijo. Bienestar Social.	8.551,32	0,00	8.551,32	0,00	6.619,67	6.619,67	6.619,67	1.931,65
2012 2300 16000 S. Social Institución. Bienestar Social	14.425,95	0,00	14.425,95	0,00	8.313,86	8.313,86	8.313,86	6.112,09
<b>TOTAL CAPITULO 1</b>	<b>57.119,37</b>	<b>909,39</b>	<b>58.028,76</b>	<b>0,00</b>	<b>31.931,61</b>	<b>31.931,61</b>	<b>31.931,61</b>	<b>26.097,15</b>
2012 2300 22606 Reuniones conferencias cursos Bienestar	300,00	0,00	300,00	0,00	0,00	0,00	0,00	300,00
<b>Suma y sigue .....</b>	<b>11.632.405,13</b>	<b>872.425,97</b>	<b>12.474.243,25</b>	<b>0,00</b>	<b>11.367.318,59</b>	<b>11.065.236,60</b>	<b>10.934.029,50</b>	<b>1.106.924,66</b>
		<b>30.587,85</b>			<b>11.310.259,85</b>	<b>10.929.967,81</b>	<b>4.061,69</b>	<b>8,87</b>





ESTADO DE TRAMITACIÓN PRESUPUESTO DE GASTOS. EJERCICIO CORRIENTE HASTA 31.12.2012

A P L I C A C I O N		CRÉDITO INICIAL	AUMENTOS DISMINUCIONES	CRÉDITO DEFINITIVO	RET. CRÉDITO	AUTORIZADO DISPUESTO	OBLIGADO ORDENADO	PAGADO REINTEGROS	DISPONIBLE % DISP
2012	2300 23020 Dietas personal B.Social	510,00	0,00	510,00	0,00	0,00	0,00	0,00	510,00
			0,00			0,00	0,00	0,00	100,00
2012	2300 23120 Locomoción personal B. Social	242,25	0,00	242,25	0,00	0,00	0,00	0,00	242,25
			0,00			0,00	0,00	0,00	100,00
	<b>TOTAL CAPITULO 2</b>	<b>1.052,25</b>	<b>0,00</b>	<b>1.052,25</b>	<b>0,00</b>	<b>0,00</b>	<b>0,00</b>	<b>0,00</b>	<b>1.052,25</b>
			<b>0,00</b>			<b>0,00</b>	<b>0,00</b>	<b>0,00</b>	<b>100,00</b>
	<b>TOTAL PROGRAMA 2300</b>	<b>58.171,62</b>	<b>909,39</b>	<b>59.081,01</b>	<b>0,00</b>	<b>31.931,61</b>	<b>31.931,61</b>	<b>31.931,61</b>	<b>27.149,40</b>
			<b>0,00</b>			<b>31.931,61</b>	<b>31.931,61</b>	<b>0,00</b>	<b>45,95</b>
	<b>TOTAL GRUPO PROS 230</b>	<b>58.171,62</b>	<b>909,39</b>	<b>59.081,01</b>	<b>0,00</b>	<b>31.931,61</b>	<b>31.931,61</b>	<b>31.931,61</b>	<b>27.149,40</b>
			<b>0,00</b>			<b>31.931,61</b>	<b>31.931,61</b>	<b>0,00</b>	<b>45,95</b>
2012	2310 22695 Gastos Diversos Viviendas Tuteladas	1.615,00	0,00	1.615,00	0,00	1.152,40	1.152,40	869,26	462,60
			0,00			1.152,40	869,26	0,00	28,64
2012	2310 22696 Gtos Acción Social (Termañismo)	62.673,80	0,00	62.673,80	0,00	39.878,13	39.878,13	34.726,61	22.795,67
			0,00			39.878,13	34.726,61	0,00	36,37
2012	2310 22701 Conv. Teleasistencia domiciliaria	149.568,64	10.368,00	159.936,64	0,00	158.187,54	158.187,54	111.375,51	1.749,10
			0,00			158.187,54	111.375,51	0,00	1,09
	<b>TOTAL CAPITULO 2</b>	<b>213.857,44</b>	<b>10.368,00</b>	<b>224.225,44</b>	<b>0,00</b>	<b>199.218,07</b>	<b>199.218,07</b>	<b>146.971,38</b>	<b>25.007,37</b>
			<b>0,00</b>			<b>199.218,07</b>	<b>146.971,38</b>	<b>0,00</b>	<b>11,15</b>
2012	2310 48000 Sbv.Asoc.Discapacitados y Ctros Ocupació	21.250,00	0,00	21.250,00	0,00	0,00	0,00	0,00	0,00
			0,00			0,00	0,00	0,00	0,00
2012	2310 48001 Transf. Resid. 3ª Edad, Cte Día y Otras	148.750,00	0,00	148.750,00	0,00	146.128,72	146.128,72	127.110,98	2.621,28
			0,00			146.128,72	127.110,98	0,00	1,76
2012	11 2310 48001 Transf. Resid. 3ª Edad, Cte Día y Otras	0,00	4.272,10	4.272,10	0,00	4.272,10	4.272,10	4.272,10	0,00
			0,00			4.272,10	4.272,10	0,00	0,00
2012	2310 48007 Subvención Acción Social	77.205,50	21.250,00	98.455,50	0,00	97.434,75	97.434,75	68.491,13	1.020,75
			0,00			97.434,75	67.991,13	500,00	1,04
2012	11 2310 48007 Subvención Acción Social	0,00	3.673,00	3.673,00	0,00	3.515,42	3.515,42	3.515,42	157,58
			0,00			3.515,42	3.515,42	0,00	4,29
2012	2310 48011 Ayudas Tercer Mundo	40.000,00	0,00	40.000,00	0,00	40.000,00	40.000,00	6.251,43	0,00
			0,00			40.000,00	6.251,43	0,00	0,00
2012	11 2310 48011 Ayudas Tercer Mundo	0,00	61.808,84	61.808,84	0,00	56.708,84	56.708,84	56.708,84	5.100,00
			0,00			56.708,84	56.708,84	0,00	8,25
2012	11 2310 48014 Convento ATIS.Asoc.Turo1.Immigr.Solidar	0,00	2.000,00	2.000,00	0,00	1.791,74	1.791,74	1.791,74	208,26
			0,00			1.791,74	1.791,74	0,00	10,41



19

EXCMA. DIPUTACION PROVINCIAL TERUEL  
DPT 2012

LG045

## ESTADO DE TRAMITACIÓN PRESUPUESTO DE GASTOS. EJERCICIO CORRIENTE HASTA 31.12.2012

Página 16  
Fecha 31/12/2012

APLICACION	CREDITO INICIAL	ADUMENTOS DISMINUCIONES	CREDITO DEFINITIVO	RET. CREDITO	AUTORIZADO DISPUESTO	OBLIGADO ORDENADO	PAGADO REINTEGROS	DISPONIBLE % DISP
2012 Adquisición equipo informático	287.205,50	93.003,94 21.250,00	358.959,44	0,00	349.851,57 349.851,57	349.851,57 267.641,64	268.141,64 500,00	9.107,97 2,54
TOTAL CAPITULO 6	1.300,00	0,00 0,00	1.300,00	0,00	0,00 0,00	0,00 0,00	0,00 0,00	1.300,00 100,00
2012 Ayudas Tercer Mundo Gastos Inversión	50.000,00	0,00 0,00	50.000,00	0,00	49.423,70 49.423,70	49.423,70 8.462,31	8.462,31 0,00	576,30 1,15
2012 II 2310 78000 Ayudas Tercer Mundo Gastos Inversión	0,00	69.105,25 0,00	69.105,25	0,00	48.889,22 48.889,22	48.889,22 48.889,22	48.889,22 0,00	20.216,03 29,25
TOTAL CAPITULO 7	50.000,00	69.105,25 0,00	119.105,25	0,00	98.312,92 98.312,92	98.312,92 57.351,53	57.351,53 0,00	20.792,33 17,46
TOTAL PROGRAMA 2310	552.362,94	172.477,19 21.250,00	703.590,13	0,00	647.382,56 647.382,56	647.382,56 471.964,55	472.464,55 500,00	56.207,57 7,99
TOTAL GRUPO PROG 231	552.362,94	172.477,19 21.250,00	703.590,13	0,00	647.382,56 647.382,56	647.382,56 471.964,55	472.464,55 500,00	56.207,57 7,99
TOTAL POLITICA 23	610.534,56	173.386,58 21.250,00	762.671,14	0,00	679.314,17 679.314,17	679.314,17 503.896,16	504.396,16 500,00	83.356,97 10,93
2012 II 2410 48014 Subv. Organiz. Sindicales Fomento Empleo	0,00	24.998,00 0,00	24.998,00	0,00	24.998,00 24.998,00	24.998,00 24.998,00	34.025,00 9.027,00	0,00 0,00
TOTAL CAPITULO 4	0,00	24.998,00 0,00	24.998,00	0,00	24.998,00 24.998,00	24.998,00 24.998,00	34.025,00 9.027,00	0,00 0,00
TOTAL PROGRAMA 2410	0,00	24.998,00 0,00	24.998,00	0,00	24.998,00 24.998,00	24.998,00 24.998,00	34.025,00 9.027,00	0,00 0,00
TOTAL GRUPO PROG 241	0,00	24.998,00 0,00	24.998,00	0,00	24.998,00 24.998,00	24.998,00 24.998,00	34.025,00 9.027,00	0,00 0,00
TOTAL POLITICA 24	0,00	24.998,00 0,00	24.998,00	0,00	24.998,00 24.998,00	24.998,00 24.998,00	34.025,00 9.027,00	0,00 0,00
TOTAL AREA 2	834.121,80	227.920,38 21.250,00	1.040.792,18	0,00	893.725,91 893.725,91	893.725,91 718.307,90	728.331,15 10.023,25	147.066,27 14,13
2012 Conv Funcionamiento CEE Arboleda Teruel	1.500,00	0,00 0,00	1.500,00	0,00	1.500,00 1.500,00	1.500,00 0,00	0,00 0,00	0,00 0,00
2012 Conv. Func Escuela Hogar de Teruel	1.500,00	0,00 0,00	1.500,00	0,00	1.500,00 1.500,00	1.500,00 1.500,00	1.500,00 0,00	0,00 0,00
Suma y sigue .....	12.188.520,32	1.069.901,16 51.837,85	13.206.583,63	0,00	12.042.699,15 11.985.640,41	11.740.617,16 11.428.430,36	11.442.019,05 13.588,69	1.163.884,48 8,81



ESTADO DE TRAMITACIÓN PRESUPUESTO DE GASTOS. EJERCICIO CORRIENTE HASTA 31.12.2012

APLICACION	CRÉDITO INICIAL	AUMENTOS DISMINUCIONES	CRÉDITO DEFINITIVO	RET. CRÉDITO	AUTORIZADO DISPUESTO	OBLIGADO ORDENADO	PAGADO REINTEGROS	DISPONIBLE Z DISP
2012 3230 46201 Conv. Ayto Andorra Func GEE Gloria Fuerte	1.500,00	0,00	1.500,00	0,00	1.500,00	1.500,00	1.500,00	0,00
2012 3230 46202 Conv. Ayto Cantavieja Func Escuela Hogar	1.500,00	0,00	1.500,00	0,00	1.500,00	1.500,00	1.500,00	0,00
2012 11 3230 48000 Conv. CEPYNE-CET Orientación Profesional	0,00	38.071,91	38.071,91	0,00	37.698,14	37.698,14	37.698,14	373,77
2012 3230 48002 Fundación Universitaria Antonio Gargallo	25.000,00	0,00	25.000,00	0,00	25.000,00	25.000,00	0,00	0,00
2012 3230 48004 Transferencias UNED	220.582,53	0,00	220.582,53	0,00	220.582,53	220.582,53	220.582,53	0,00
<b>TOTAL CAPITULO 4</b>	<b>251.582,53</b>	<b>38.071,91</b>	<b>289.654,44</b>	<b>0,00</b>	<b>289.280,67</b>	<b>289.280,67</b>	<b>262.780,67</b>	<b>373,77</b>
2012 3230 75000 Convenios Obras Centros Docentes	180.000,00	0,00	180.000,00	0,00	180.000,00	180.000,00	90.000,00	0,00
2012 11 3230 75000 Convenios Obras Centros Docentes	0,00	90.000,00	90.000,00	0,00	89.890,00	89.890,00	89.890,00	0,00
<b>TOTAL CAPITULO 7</b>	<b>180.000,00</b>	<b>90.000,00</b>	<b>270.000,00</b>	<b>0,00</b>	<b>269.890,00</b>	<b>269.890,00</b>	<b>179.890,00</b>	<b>110,00</b>
<b>TOTAL PROGRAMA 3230</b>	<b>431.582,53</b>	<b>128.071,91</b>	<b>559.654,44</b>	<b>0,00</b>	<b>559.170,67</b>	<b>559.170,67</b>	<b>442.670,67</b>	<b>483,77</b>
<b>TOTAL GRUPO PROB 523</b>	<b>431.582,53</b>	<b>128.071,91</b>	<b>559.654,44</b>	<b>0,00</b>	<b>559.170,67</b>	<b>559.170,67</b>	<b>442.670,67</b>	<b>483,77</b>
<b>TOTAL POLÍTICA 32</b>	<b>431.582,53</b>	<b>128.071,91</b>	<b>559.654,44</b>	<b>0,00</b>	<b>559.170,67</b>	<b>559.170,67</b>	<b>442.670,67</b>	<b>483,77</b>
2012 3300 12000 Sueldos Grupo A1. Cultura	14.677,32	0,00	14.677,32	0,00	13.992,96	13.992,96	13.992,96	684,36
2012 3300 12003 Sueldos Grupo C1. Cultura.	19.769,68	0,00	19.769,68	0,00	18.525,08	18.525,08	18.525,08	4,66
2012 3300 12006 trienios Funcionarios. Cultura.	11.515,74	0,00	11.515,74	0,00	10.831,05	10.831,05	10.831,05	1.244,60
2012 3300 12100 Complemento Destino. Cultura.	23.336,60	0,00	23.336,60	0,00	21.669,70	21.669,70	21.669,70	6,30
2012 3300 12101 Complemento Especifico. Cultura	24.931,34	0,00	24.931,34	0,00	23.607,77	23.607,77	23.607,77	1.666,90
<b>Suma y sigue .....</b>	<b>12.711.333,53</b>	<b>1.197.973,07</b>	<b>13.857.466,75</b>	<b>0,00</b>	<b>12.687.496,38</b>	<b>12.385.414,39</b>	<b>11.971.816,28</b>	<b>1.169.972,37</b>
		<b>51.837,85</b>			<b>12.630.437,64</b>	<b>11.958.227,59</b>	<b>13.588,69</b>	<b>8,44</b>



21

EXCMA. DIPUTACION PROVINCIAL TERUEL  
DPT 2012

LG045

## ESTADO DE TRAMITACIÓN PRESUPUESTO DE GASTOS. EJERCICIO CORRIENTE HASTA 31.12.2012

Página 18  
Fecha 31/12/2012

APLICACION	CREDITO INICIAL	ADUMENTOS DISMINUCIONES	CREDITO DEFINITIVO	RET. CREDITO	AUTORIZADO DISPUESTO	OBLIGADO ORDENADO	PAGADO REINTEGROS	DISPONIBLE Z DISP
2012 3300 13000 Retrib. Básicas Laboral. Cultura.	25.160,44	0,00	25.160,44	0,00	22.840,46	22.840,46	22.840,46	2.319,98
2012 3300 13001 Horas Extraordinarias Laboral. Cultura.	500,00	160,00	660,00	0,00	648,63	648,63	648,63	11,37
2012 3300 13002 Otras Remuneraciones Lab. Fijo. Cultura.	18.438,10	0,00	18.438,10	0,00	17.643,95	17.643,95	17.643,95	794,15
2012 3300 13100 Retrib. Pers. Contratado. Cultura	11.558,40	0,00	11.558,40	0,00	0,00	0,00	0,00	11.558,40
2012 3300 15100 Gratific. Extras Funcionarios. Cultura.	500,00	0,00	340,00	0,00	338,10	338,10	338,10	1,90
2012 3300 16000 S. Social cargo Institución. Cultura.	42.786,98	0,00	42.786,98	0,00	42.094,66	42.094,66	42.094,66	692,32
<b>TOTAL CAPITULO I</b>	<b>193.174,60</b>	<b>160,00</b>	<b>193.174,60</b>	<b>0,00</b>	<b>172.192,36</b>	<b>172.192,36</b>	<b>172.192,36</b>	<b>20.982,24</b>
<b>TOTAL PROGRAMA 3300</b>	<b>193.174,60</b>	<b>160,00</b>	<b>193.174,60</b>	<b>0,00</b>	<b>172.192,36</b>	<b>172.192,36</b>	<b>172.192,36</b>	<b>10,86</b>
<b>TOTAL GRUPO PROG 330</b>	<b>193.174,60</b>	<b>160,00</b>	<b>193.174,60</b>	<b>0,00</b>	<b>172.192,36</b>	<b>172.192,36</b>	<b>172.192,36</b>	<b>20.982,24</b>
2012 3320 21200 Mante Edificios Archivo y Bibliotecas	2.550,00	0,00	2.550,00	0,00	217,59	217,59	217,59	2.332,41
2012 3320 22000 Material de Oficina Bibliotecas	2.210,00	0,00	2.210,00	0,00	1.260,67	1.260,67	0,00	949,33
2012 3320 22001 Revista. Suscrip. Bibliotecas y Archivos	255,00	0,00	255,00	0,00	66,85	66,85	66,85	42,96
2012 3320 22002 Mat. Informático No Invent. Bibliotecas	0,00	0,00	0,00	0,00	295,00	295,00	295,00	188,15
2012 3320 22199 OTROS SUMINISTROS SERV. BIBLIOTECAS-ARCH	765,00	0,00	765,00	0,00	279,84	279,84	279,84	73,78
2012 3320 22201 Envios paquetes	2.500,00	0,00	2.500,00	0,00	0,00	0,00	0,00	-295,00
2012 3320 22300 Transporte Bibliotecas y Archivos	850,00	0,00	850,00	0,00	328,10	328,10	328,10	0,00
2012 3320 22700 Trab. Limpieza Realizados por Otras Emp.	0,00	0,00	0,00	0,00	0,00	0,00	0,00	2.500,00
<b>Suma y sigue .....</b>	<b>12.819.407,45</b>	<b>1.198.133,07</b>	<b>13.965.542,67</b>	<b>0,00</b>	<b>12.773.510,23</b>	<b>12.471.428,24</b>	<b>12.056.569,46</b>	<b>1.192.032,44</b>
		<b>51.997,85</b>			<b>12.716.451,49</b>	<b>12.042.980,77</b>	<b>13.588,69</b>	<b>8,54</b>



ESTADO DE TRAMITACIÓN PRESUPUESTO DE GASTOS. EJERCICIO CORRIENTE HASTA 31.12.2012

A P L I C A C I O N	CRÉDITO INICIAL	AJUSTOS		CRÉDITO DEFINITIVO	RET. CRÉDITO	AUTORIZADO DISPUUESTO	OBLIGADO ORDENADO	PAGADO REINTEGROS	DISPONIBLE % DISP
		AUMENTOS	DISMINUCIONES						
2012 3320 22794 Programa animación a la lectura.	10.500,00	0,00	0,00	10.500,00	0,00	17.949,19 17.949,19	17.949,19 5.700,00	5.700,00 0,00	-7.449,19 -70,94
2012 3320 22795 Cursos formación bibliotecarios	1.870,00	0,00	0,00	1.870,00	0,00	0,00 0,00	0,00 0,00	0,00 0,00	1.870,00 100,00
2012 3320 22799 Otros trabaj. Bibliotecas y Archivos	0,00	0,00	0,00	0,00	0,00	400,00 400,00	400,00 0,00	0,00 0,00	-400,00 0,00
<b>TOTAL CAPITULO 2</b>	<b>21.500,00</b>	<b>0,00</b>	<b>0,00</b>	<b>21.500,00</b>	<b>0,00</b>	<b>20.797,24 20.797,24</b>	<b>20.797,24 6.887,38</b>	<b>6.887,38 0,00</b>	<b>702,76 3,27</b>
2012 3320 62500 Estanterías archivo	8.000,00	0,00	0,00	8.000,00	0,00	6.984,22 6.984,22	6.984,22 6.984,22	6.984,22 0,00	1.015,78 12,70
2012 3320 62501 Mobiliario Bibliotecas y Archivos	0,00	0,00	0,00	0,00	0,00	706,37 706,37	706,37 706,37	706,37 0,00	-706,37 0,00
2012 3320 62600 Centralita teléfonos	6.500,00	0,00	0,00	6.500,00	0,00	0,00 0,00	0,00 0,00	0,00 0,00	6.500,00 100,00
2012 3320 62601 Equipos procesos informat. Biblit y Arch	2.000,00	0,00	0,00	2.000,00	0,00	713,46 713,46	713,46 586,46	586,46 0,00	1.286,54 64,33
2012 3320 62900 Adquisición libros Bibliotecas	1.700,00	0,00	0,00	1.700,00	0,00	306,00 306,00	306,00 306,00	306,00 0,00	1.394,00 82,00
<b>TOTAL CAPITULO 6</b>	<b>18.200,00</b>	<b>0,00</b>	<b>0,00</b>	<b>18.200,00</b>	<b>0,00</b>	<b>8.710,05 8.710,05</b>	<b>8.710,05 8.583,05</b>	<b>8.583,05 0,00</b>	<b>9.489,95 52,14</b>
2012 3320 76200 Prog.adquis.libros.	15.000,00	0,00	0,00	15.000,00	0,00	14.943,02 14.943,02	14.943,02 14.943,02	14.943,02 0,00	56,98 0,38
<b>TOTAL CAPITULO 7</b>	<b>15.000,00</b>	<b>0,00</b>	<b>0,00</b>	<b>15.000,00</b>	<b>0,00</b>	<b>14.943,02 14.943,02</b>	<b>14.943,02 14.943,02</b>	<b>14.943,02 0,00</b>	<b>56,98 0,38</b>
<b>TOTAL PROGRAMA 3320</b>	<b>54.700,00</b>	<b>0,00</b>	<b>0,00</b>	<b>54.700,00</b>	<b>0,00</b>	<b>44.450,31 44.450,31</b>	<b>44.450,31 30.413,45</b>	<b>30.413,45 0,00</b>	<b>10.249,69 18,74</b>
<b>TOTAL GRUPO PROG 332</b>	<b>54.700,00</b>	<b>0,00</b>	<b>0,00</b>	<b>54.700,00</b>	<b>0,00</b>	<b>44.450,31 44.450,31</b>	<b>44.450,31 30.413,45</b>	<b>30.413,45 0,00</b>	<b>10.249,69 18,74</b>
2012 3330 12000 Sueños Grupo A1. Museo.	44.031,96	0,00	0,00	44.031,96	0,00	41.923,43 41.923,43	41.923,43 41.923,43	41.923,43 0,00	2.108,53 4,79
2012 3330 12001 Sueños Grupo A2. Museo.	38.719,56	0,00	0,00	38.719,56	0,00	36.525,52 36.525,52	36.525,52 36.525,52	36.525,52 0,00	2.194,04 5,67
2012 3330 12003 Sueños Grupo C1. Museo.	9.884,84	0,00	0,00	9.884,84	0,00	9.262,54 9.262,54	9.262,54 9.262,54	9.262,54 0,00	622,30 6,30
<b>Suma y sigue .....</b>	<b>12.957.613,81</b>	<b>1.198.133,07</b>	<b>51.997,85</b>	<b>14.103.749,03</b>	<b>0,00</b>	<b>12.903.223,98 12.846.165,24</b>	<b>12.601.141,99 12.159.918,33</b>	<b>12.173.507,02 13.588,69</b>	<b>1.200.525,05 8,51</b>



ESTADO DE TRAMITACION PRESUPUESTO DE GASTOS. EJERCICIO CORRIENTE HASTA 31.12.2012

APLICACION	CREDITO INICIAL	ADENTOS DISMINUCIONES	CREDITO DEFINITIVO	RET. CREDITO	AUTORIZADO DISPUESTO	ORDENADO	PAGADO RETIENEGROS	% DISP
2012 3330 12004 Sueldos Grupo C2. Museo.	8.378,58	0,00	8.378,58	0,00	7.784,79	7.784,79	7.784,79	593,79
2012 3330 12005 Sueldos Grupo E. Museo.	61.428,64	0,00	61.428,64	0,00	50.798,19	50.798,19	50.798,19	10.630,45
2012 3330 12006 Trienios Funcionarios. Museo.	40.708,36	0,00	40.708,36	0,00	37.690,54	37.690,54	37.690,54	3.017,82
2012 3330 12100 Complemento Destino. Museo	93.247,35	0,00	93.247,35	0,00	82.995,73	82.995,73	82.995,73	10.251,62
2012 3330 12101 Complemento Especifico. Museo.	127.591,68	0,00	127.591,68	0,00	112.385,55	112.385,55	112.385,55	15.206,13
2012 3330 13000 Retrib. Básicas Personal Laboral. Museo	31.519,01	0,00	31.519,01	0,00	20.391,49	20.391,49	20.391,49	11.127,52
2012 3330 13001 Horas Extraord. Lab. Museo	1.000,00	0,00	1.000,00	0,00	20.391,49	20.391,49	0,00	35,30
2012 3330 13002 Otras remuneraciones Lab. Fijo. Museo.	24.500,55	0,00	24.500,55	0,00	15.389,72	15.389,72	15.389,72	9.110,83
2012 3330 13100 Retrib. Pers. Contratados. Museo.	0,00	0,00	0,00	0,00	15.916,94	15.916,94	15.916,94	-15.916,94
2012 3330 15100 Gratificac. Extras Funcionarios. Museo.	2.500,00	1.250,00	3.750,00	0,00	3.304,64	3.304,64	3.304,64	445,36
2012 3330 16000 S. Social cargo institución. Museo.	130.798,70	0,00	130.798,70	0,00	142.563,30	142.563,30	142.563,30	-11.764,60
<b>TOTAL CAPITULO 1</b>	<b>614.309,23</b>	<b>1.250,00</b>	<b>615.559,23</b>	<b>0,00</b>	<b>577.705,45</b>	<b>577.705,45</b>	<b>577.705,45</b>	<b>37.853,78</b>
2012 3330 20200 Arrendamientos Edificios Museo	2.500,00	0,00	2.500,00	0,00	658,04	658,04	658,04	1.841,96
2012 3330 21200 Rep. conserv. edific. y construcc. Museo	9.200,00	0,00	9.200,00	0,00	166,38	166,38	166,38	9.033,62
2012 3330 21300 Mantenimiento maquinaria e instalaciones	13.000,00	0,00	13.000,00	0,00	12.194,66	12.194,66	12.079,97	805,34
2012 3330 21400 Mantenimiento material transporte Museo.	3.400,00	0,00	3.400,00	0,00	295,37	295,37	295,37	3.104,63
2012 3330 21500 Mantenimiento mobiliario y enseres Museo	950,00	0,00	950,00	0,00	1.084,80	1.084,80	825,86	-134,80
<b>Suma y sigue</b>	<b>13.508.336,68</b>	<b>1.199.383,07</b>	<b>14.655.721,90</b>	<b>0,00</b>	<b>13.407.617,19</b>	<b>13.105.535,20</b>	<b>12.677.526,60</b>	<b>1.248.104,71</b>
		<b>51.997,85</b>			<b>13.350.558,45</b>	<b>12.663.937,91</b>	<b>13.588,69</b>	<b>8,52</b>



ESTADO DE TRAMITACIÓN PRESUPUESTO DE GASTOS. EJERCICIO CORRIENTE HASTA 31.12.2012

A P L I C A C I O N	CRÉDITO INICIAL	AUMENTOS DISMINUCIONES		CRÉDITO DEFINITIVO	RET. CRÉDITO	AUTORIZADO DISPUESTO	OBLIGADO ORDENADO	PAGADO REINTEGROS	DISPONIBLE % DISP
2012 3330 21600 Mantenimiento equipos información Museo.	700,00	0,00	0,00	700,00	0,00	232,55	232,55	153,40	467,45
2012 3330 22000 Material oficina.prensa.libros,diskettes	6.000,00	0,00	0,00	6.000,00	0,00	232,55	153,40	0,00	66,78
2012 3330 22001 Prensa, revistas, libros y otras public.	7.000,00	0,00	0,00	7.000,00	0,00	4.413,86	4.413,86	4.413,86	1.586,14
2012 3330 22002 Mat. Informát. no inventariable Museo	1.000,00	0,00	0,00	1.000,00	0,00	4.413,86	4.413,86	0,00	26,44
2012 3330 22100 Energia eléctrica. Museo	28.000,00	0,00	0,00	28.000,00	0,00	5.486,47	5.486,47	5.454,47	1.513,53
2012 3330 22101 Agua. Museo.	500,00	0,00	0,00	500,00	0,00	5.486,47	5.454,47	0,00	21,62
2012 3330 22103 Combustibles y carburantes	16.800,00	0,00	0,00	16.800,00	0,00	3.167,38	3.167,38	3.167,38	-2.167,38
2012 3330 22104 Vestuario. Museo	9.000,00	0,00	0,00	9.000,00	0,00	3.167,38	3.167,38	0,00	-216,74
2012 3330 22106 Prod. farmacéut. y mat. sanitario. Museo	190,00	0,00	0,00	190,00	0,00	19.540,67	19.540,67	17.942,32	8.459,33
2012 3330 22110 Productos limpieza y aseo	850,00	0,00	0,00	850,00	0,00	17.942,32	17.942,32	0,00	30,21
2012 3330 22111 Sum. respuestos maq. utillaje y tpte.	1.500,00	0,00	0,00	1.500,00	0,00	338,76	338,76	338,76	161,24
2012 3330 22112 Sum. mat. electrónico, eléctrico teleco	3.400,00	0,00	0,00	3.400,00	0,00	338,76	338,76	0,00	32,25
2012 3330 22113 Suministro material restauración	2.000,00	0,00	0,00	2.000,00	0,00	21.259,37	21.259,37	18.430,69	-4.459,37
2012 3330 22199 Suminist.agua,energ.combust.vestuario.et	2.000,00	0,00	0,00	2.000,00	0,00	21.259,37	18.430,69	0,00	-26,54
2012 3330 22200 Gastos teléfono	5.000,00	0,00	0,00	5.000,00	0,00	7.278,97	7.278,97	5.329,77	1.721,03
2012 3330 22201 Servicios Postales	6.000,00	0,00	0,00	6.000,00	0,00	7.278,97	5.329,77	0,00	19,12
2012 3330 22300 Transportes museo.	5.000,00	0,00	0,00	5.000,00	0,00	55,00	55,00	55,00	135,00
						55,00	55,00	0,00	71,05
						514,30	514,30	454,48	335,70
						514,30	514,30	0,00	39,49
						718,58	718,58	633,16	781,42
						718,58	718,58	0,00	52,09
						3.285,26	3.285,26	3.117,21	114,74
						3.285,26	3.285,26	0,00	3,37
						1.104,24	1.104,24	734,04	895,76
						1.104,24	734,04	0,00	44,79
						2.570,88	2.570,88	1.743,40	-570,88
						2.570,88	1.743,40	0,00	-28,54
						5.397,93	5.397,93	3.814,43	-397,93
						5.397,93	3.814,43	0,00	-7,96
						588,87	588,87	555,50	5.411,13
						588,87	555,50	0,00	90,19
						458,98	458,98	279,47	4.541,02
						458,98	279,47	0,00	90,82
						13.484,029,26	13.180,376,08	12.744,143,94	1.266.632,64
						13.426.970,52	12.730.555,25	13.588,69	8,59
						0,00	0,00	0,00	0,00
						1.199.383,07	14.750.661,90	12.744.143,94	1.266.632,64
						51.997,85	13.426.970,52	13.588,69	8,59
						13.603.276,68	13.180.376,08	12.744.143,94	1.266.632,64
						1.199.383,07	14.750.661,90	12.744.143,94	1.266.632,64
						51.997,85	13.426.970,52	13.588,69	8,59

Suma y sigue .....

13.603.276,68 1.199.383,07 14.750.661,90 0,00 13.484.029,26 13.180.376,08 12.744.143,94 1.266.632,64

51.997,85 13.426.970,52 12.730.555,25 13.588,69



25  
EXCMA. DIPUTACION PROVINCIAL TERUEL  
DPT 2012

LG045

ESTADO DE TRAMITACIÓN PRESUPUESTO DE GASTOS. EJERCICIO CORRIENTE HASTA 31.12.2012

Página 22  
Fecha 31/12/2012

APLICACION	CREDITO INICIAL	AUMENTOS DISMINUCIONES	CREDITO DEFINITIVO	RET. CREDITO	AUTORIZADO DISPUESTO	OBLIGADO ORDENADO	PAGADO REINTEGROS	DISPONIBLE % DISP
2012 3330 22301 Transp.Expos."Becarios Endesa 10"	0,00	0,00	0,00	0,00	0,00	0,00	0,00	0,00
2012 3330 22400 Primas Seguros Museo	10.000,00	0,00	10.000,00	0,00	3.834,94	3.834,94	3.517,21	6.165,06
2012 3330 22502 Tributos Museo.	1.600,00	0,00	1.600,00	0,00	1.612,44	1.612,44	2.193,18	-12,44
2012 3330 22601 Gastos atenciones protocolarias y repres	3.000,00	0,00	3.000,00	0,00	288,89	288,89	279,86	2.711,11
2012 3330 22602 Publicidad y propaganda.	6.000,00	0,00	6.000,00	0,00	1.824,05	1.824,05	1.824,05	4.175,95
2012 3330 22605 Reuniones, conferencias y cursos	2.000,00	0,00	2.000,00	0,00	0,00	0,00	0,00	2.000,00
2012 3330 22698 Derechos de autor	3.000,00	0,00	3.000,00	0,00	0,00	0,00	0,00	3.000,00
2012 3330 22699 Otros gastos diversos	2.000,00	0,00	2.000,00	0,00	1.002,43	1.002,43	937,28	997,57
2012 3330 22700 Contratos Limpieza.	49.000,00	0,00	49.000,00	0,00	41.248,08	41.248,08	34.425,75	7.751,92
2012 3330 22706 Estudios Técnicos, Actividades y Otros	43.000,00	0,00	43.000,00	0,00	101.072,37	96.155,24	90.505,78	-58.072,37
2012 11 3330 22706 Estudios Técnicos, Actividades y Otros	0,00	12.497,38	12.497,38	0,00	12.497,38	12.497,38	250,00	-135,05
2012 3330 22707 Trab.Real.esas.Expos."Becarios Endesa 10	0,00	0,00	0,00	0,00	0,00	0,00	0,00	0,00
2012 3330 23020 Dietas personal. Museo	5.535,00	0,00	5.535,00	0,00	4.009,88	4.009,88	4.009,88	1.525,12
2012 3330 23120 Museo: Gastos de locomoción	1.615,00	0,00	1.615,00	0,00	0,00	0,00	0,00	1.615,00
<b>TOTAL CAPITULO 2</b>	<b>250.740,00</b>	<b>12.497,38</b>	<b>263.237,38</b>	<b>0,00</b>	<b>258.201,78</b>	<b>251.713,46</b>	<b>230.833,33</b>	<b>5.035,60</b>
2012 3330 46200 Subv. Ayto. Urrea excav. La Loma del Reg	2.000,00	0,00	2.000,00	0,00	2.000,00	2.000,00	0,00	0,00
2012 11 3330 46500 Subv. Comarcas Jiloca Excav. La Caridad	0,00	15.000,00	15.000,00	0,00	13.338,26	13.338,26	13.338,26	1.661,74
<b>Suma y sigue</b>	<b>13.732.026,68</b>	<b>1.226.880,45</b>	<b>14.906.909,28</b>	<b>0,00</b>	<b>13.666.757,98</b>	<b>13.358.187,67</b>	<b>12.907.672,57</b>	<b>1.240.151,30</b>
		<b>51.997,85</b>			<b>13.609.699,24</b>	<b>12.893.206,27</b>	<b>14.466,30</b>	<b>8,32</b>





ESTADO DE TRAMITACIÓN PRESUPUESTO DE GASTOS. EJERCICIO CORRIENTE HASTA 31.12.2012

A P L I C A C I O N		CRÉDITO INICIAL	AUMENTOS DISMINUCIONES	CRÉDITO DEFINITIVO	RET. CRÉDITO	AUTORIZADO DISPUESTO	OBLIGADO ORDENADO	PAGADO REINTEGROS	DISPONIBLE % DISP
2012	3330 46700	15.000,00	0,00	15.000,00	0,00	14.155,33	14.155,33	14.155,33	844,67
	Consortio Patrimonio Iberico en Aragon		0,00			14.155,33	14.155,33	0,00	5,63
2012	3330 48001	0,00	0,00	0,00	0,00	0,00	0,00	0,00	0,00
	Becas Endesa para Artes Plásticas		0,00			0,00	0,00	0,00	0,00
2012 11	3330 48001	0,00	60.000,00	60.000,00	0,00	60.000,00	60.000,00	36.000,00	0,00
	Becas Endesa para Artes Plásticas		0,00			60.000,00	36.000,00	0,00	0,00
2012	3330 48002	0,00	0,00	0,00	0,00	0,00	0,00	0,00	0,00
	Beca Diputación de Teruel		0,00			0,00	0,00	0,00	0,00
2012 11	3330 48002	0,00	3.500,00	3.500,00	0,00	3.500,00	3.500,00	3.500,00	0,00
	Beca Diputación de Teruel		0,00			3.500,00	3.500,00	0,00	0,00
	<b>TOTAL CAPITULO 4</b>	<b>17.000,00</b>	<b>78.500,00</b>	<b>95.500,00</b>	<b>0,00</b>	<b>92.993,59</b>	<b>92.993,59</b>	<b>66.993,59</b>	<b>2.506,41</b>
			<b>0,00</b>			<b>92.993,59</b>	<b>66.993,59</b>	<b>0,00</b>	<b>2,62</b>
2012	3330 62300	3.000,00	0,00	3.000,00	0,00	0,00	0,00	0,00	3.000,00
	Adq. Maquinaria y Utilillaje Museo		0,00			0,00	0,00	0,00	100,00
2012	3330 62500	2.000,00	0,00	2.000,00	0,00	2.301,00	2.301,00	2.301,00	-301,00
	Adquisición Mobiliario y Enseres Museo		0,00			2.301,00	2.301,00	0,00	-15,05
2012	3330 62600	2.000,00	0,00	2.000,00	0,00	90,00	90,00	90,00	1.910,00
	Equipos Informaticos Museo		0,00			90,00	90,00	0,00	95,50
2012 11	3330 63200	0,00	4.324,70	4.324,70	0,00	4.324,70	4.324,70	4.324,70	0,00
	Estabilización Fachada Marqués de Tosos		0,00			4.324,70	4.324,70	0,00	0,00
2012	3330 63201	100.000,00	0,00	100.000,00	0,00	49.636,37	49.636,37	26.887,62	50.363,63
	Obras Estabilización Marqués de Tosos		0,00			49.636,37	26.887,62	0,00	50,36
2012	3330 63202	450.000,00	0,00	450.000,00	0,00	450.000,00	450.000,00	165.878,06	0,00
	Renovación Museo Teruel Ma Cultura		0,00			450.000,00	165.878,06	0,00	0,00
2012	3330 63203	0,00	0,00	0,00	0,00	12.148,80	12.148,80	0,00	-12.148,80
	Obras en instalaciones Museo		0,00			12.148,80	0,00	0,00	0,00
2012	3330 63300	4.000,00	0,00	4.000,00	0,00	2.248,64	2.248,64	2.248,64	1.751,36
	Reposición material técnico y especial M		0,00			2.248,64	2.248,64	0,00	43,78
2012 11	3330 68900	0,00	3.000,00	3.000,00	0,00	3.000,00	3.000,00	3.000,00	0,00
	Museo: Inv.B. Patrimoniales		0,00			3.000,00	3.000,00	0,00	0,00
	<b>TOTAL CAPITULO 6</b>	<b>561.000,00</b>	<b>7.324,70</b>	<b>568.324,70</b>	<b>0,00</b>	<b>523.749,51</b>	<b>523.749,51</b>	<b>204.730,02</b>	<b>44.575,19</b>
			<b>0,00</b>			<b>523.749,51</b>	<b>204.730,02</b>	<b>0,00</b>	<b>7,84</b>
	<b>TOTAL PROGRAMA 3330</b>	<b>1.443.049,23</b>	<b>99.572,08</b>	<b>1.542.621,31</b>	<b>0,00</b>	<b>1.452.650,33</b>	<b>1.446.162,01</b>	<b>1.080.262,39</b>	<b>89.970,98</b>
			<b>0,00</b>			<b>1.452.650,33</b>	<b>1.079.384,78</b>	<b>877,61</b>	<b>5,83</b>



ESTADO DE TRAMITACION PRESUPUESTO DE GASTOS. EJERCICIO CORRIENTE HASTA 31.12.2012

APLICACION	CREDITO INICIAL	ADJUNTOS DISMINUCIONES	CREDITO DEFINITIVO	RET. CREDITO	AUTORIZADO DISPUESTO	OBLIGADO ORDENADO	PAGADO REINTEGROS	DISPONIBLE % DISP
TOTAL GRUPO PROG 533	1.443.049,23	99.572,08 0,00	1.542.621,31	0,00	1.452.650,33 1.452.650,33	1.446.162,01 1.079.384,78	1.080.262,39 877,61	89.970,98 5,83
2012 3340 22000 Cultura: Publicaciones y material	1.000,00	0,00 0,00	1.000,00	0,00	1.047,87 1.047,87	1.047,87 210,44	210,44 0,00	-47,87 -4,79
2012 3340 22001 Material Oficina Serv. Cultura y Turismo	475,00	0,00 0,00	475,00	0,00	554,16 554,16	554,16 554,16	554,16 0,00	-79,16 -16,67
2012 3340 22601 Gtos. Protec. org. Consorcio Camino Cid	2.975,00	0,00 0,00	2.975,00	0,00	1.278,31 1.278,31	1.278,31 1.278,31	1.278,31 0,00	1.696,69 57,03
2012 3340 22609 Campamento Regional Musicos, Cultura	12.000,00	0,00 0,00	12.000,00	0,00	11.395,27 11.395,27	11.395,27 11.395,27	11.395,27 0,00	604,73 5,04
2012 3340 22610 Cultura: Encuentro Bandas de Música	10.000,00	0,00 10.000,00	0,00	0,00	0,00 0,00	0,00 0,00	0,00 0,00	0,00 0,00
2012 3340 22611 Premios Culturales y Deportivos	9.500,00	0,00 0,00	9.500,00	0,00	9.484,55 9.484,55	9.484,55 9.484,55	9.484,55 0,00	15,45 0,16
2012 3340 22612 Aniversario de El Cid: Actividades Cultu	1.500,00	0,00 0,00	1.500,00	0,00	0,00 0,00	0,00 0,00	0,00 0,00	1.500,00 100,00
2012 3340 22613 Cultura: Premios San Jorge.	2.500,00	0,00 0,00	2.500,00	0,00	2.376,21 2.376,21	2.376,21 2.376,21	2.376,21 0,00	123,79 4,95
2012 3340 22699 Gastos diversos Servicio de Cultura	8.000,00	0,00 2.500,00	5.500,00	0,00	1.521,27 1.521,27	1.521,27 1.521,27	1.521,27 0,00	3.978,73 72,34
2012 3340 22700 25º Aniversario Declarac. Mudejar Patrim	0,00	40.000,00 0,00	40.000,00	0,00	34.254,85 34.254,85	34.254,85 34.254,85	34.254,85 0,00	5.745,15 14,36
2012 3340 22797 Cultura:Curso Perfeccionamiento	2.400,00	0,00 0,00	2.400,00	0,00	1.700,00 1.700,00	1.700,00 1.700,00	1.700,00 0,00	700,00 29,17
2012 3340 23020 Dietas personal. Cultura.	1.800,00	0,00 0,00	1.800,00	0,00	472,38 472,38	472,38 472,38	472,38 0,00	1.327,62 73,76
2012 3340 23120 Locomoción personal. Cultura.	1.200,00	0,00 0,00	1.200,00	0,00	694,60 694,60	694,60 694,60	694,60 0,00	505,40 42,12
2012 3340 23300 Otras Indemniz. Dietas Tribunales	400,00	0,00 0,00	400,00	0,00	0,00 0,00	0,00 0,00	0,00 0,00	400,00 100,00
TOTAL CAPITULO 2	53.750,00	40.000,00 12.500,00	81.250,00	0,00	64.779,47 64.779,47	64.779,47 63.942,04	63.942,04 0,00	16.470,53 20,27
2012 3340 41000 Aport OAAA Inst. Estudios Turoleense IET	268.297,50	0,00 0,00	268.297,50	0,00	268.297,50 268.297,50	268.297,50 268.297,50	268.297,50 0,00	0,00 0,00
Suma y sigue .....	14.630.074,18	1.337.705,15 64.497,85	15.903.281,48	0,00	14.601.239,79 14.544.181,05	14.292.669,48 13.483.831,16	13.498.297,46 14.466,30	1.302.041,69 8,19



ESTADO DE TRAMITACIÓN PRESUPUESTO DE GASTOS. EJERCICIO CORRIENTE HASTA 31.12.2012

A P L I C A C I O N	CRÉDITO INICIAL	AUMENTOS DISMINUCIONES	CRÉDITO DEFINITIVO	RET. CRÉDITO	AUTORIZADO DISPUESTO	OBLIGADO ORDENADO	PAGADO REINTEGROS	DISPONIBLE % DISP
2012 3340 46200 Sbv.Ayts: Convento Adultos (*6FA*)	312.500,00	0,00 0,00	312.500,00	0,00	281.500,00 239.950,00	239.950,00 181.500,00	181.500,00 0,00	31.000,00 9,92
2012 11 3340 46200 Sbv.Ayts: Convento Adultos (*6FA*)	0,00	125.000,00 0,00	125.000,00	0,00	125.000,00 125.000,00	125.000,00 125.000,00	125.000,00 0,00	0,00 0,00
2012 3340 46201 Sbv.Ayts: Otros Festivales Culturales	9.500,00	0,00 0,00	9.500,00	0,00	9.220,00 9.220,00	9.220,00 0,00	0,00 0,00	280,00 2,95
2012 3340 46207 Subv.Circ.Artes Esc. y Grupos Teruel	50.000,00	0,00 0,00	50.000,00	0,00	46.191,00 46.191,00	46.191,00 37.232,00	37.232,00 0,00	3.809,00 7,62
2012 11 3340 46207 Subv.Circ.Artes Esc. y Grupos Teruel	0,00	1.120,00 0,00	1.120,00	0,00	1.120,00 1.120,00	1.120,00 1.120,00	1.120,00 0,00	0,00 0,00
2012 3340 46208 Subv. Ayts. Campaña Música y Teatro	40.000,00	0,00 0,00	40.000,00	0,00	37.907,00 37.907,00	37.907,00 34.387,00	34.387,00 0,00	2.093,00 5,23
2012 11 3340 46208 Subv. Ayts. Campaña Música y Teatro	0,00	626,00 0,00	626,00	0,00	626,00 626,00	626,00 626,00	626,00 0,00	0,00 0,00
2012 11 3340 46212 Conv. colab. cultural Ayto Alcañiz	0,00	17.000,00 0,00	17.000,00	0,00	17.000,00 17.000,00	17.000,00 17.000,00	17.000,00 0,00	0,00 0,00
2012 3340 46700 Consorcio Camino Cid: aportaciones	20.000,00	0,00 0,00	20.000,00	0,00	20.000,00 20.000,00	20.000,00 20.000,00	20.000,00 0,00	0,00 0,00
2012 3340 48000 Aportacion a Fundacion Amantes	20.000,00	13.000,00 0,00	33.000,00	0,00	33.000,00 33.000,00	33.000,00 33.000,00	33.000,00 0,00	0,00 0,00
2012 3340 48002 Subv.Red Aragonesa Esp.Esc.(RAEE)	30.000,00	0,00 0,00	30.000,00	0,00	19.186,00 19.186,00	19.186,00 0,00	0,00 0,00	10.814,00 36,05
2012 11 3340 48003 Cultura: Subv. Deportes	0,00	120,00 0,00	120,00	0,00	120,00 120,00	120,00 120,00	120,00 0,00	0,00 0,00
2012 3340 48004 Cultura: Sbv Publicaciones	6.500,00	0,00 0,00	6.500,00	0,00	5.540,00 5.540,00	5.540,00 0,00	0,00 0,00	960,00 14,77
2012 3340 48005 Serv. Cultura Programa Actividades Ayts	125.000,00	0,00 0,00	125.000,00	0,00	108.023,81 108.023,81	108.023,81 0,00	0,00 0,00	16.976,19 13,58
2012 11 3340 48005 Serv. Cultura Programa Actividades Ayts	0,00	1.310,00 0,00	1.310,00	0,00	600,00 600,00	600,00 600,00	600,00 0,00	710,00 54,20
2012 3340 48006 Cultura: Bandas de Música, enseñanza	64.000,00	12.500,00 0,00	76.500,00	0,00	74.903,73 74.903,73	74.903,73 0,00	0,00 0,00	1.596,27 2,09
2012 11 3340 48006 Cultura: Bandas de Música, enseñanza	0,00	9.195,00 0,00	9.195,00	0,00	9.195,00 9.195,00	9.195,00 9.195,00	9.195,00 0,00	0,00 0,00

Suma y sigue .....

15.307.574,18

1.517.576,15  
64.497,85

16.760.652,48

0,00

15.390.372,33  
15.291.763,59

15.040.252,02  
13.943.611,16

13.958.077,46  
14.466,30

1.370.280,15  
8,18

## ESTADO DE TRAMITACIÓN PRESUPUESTO DE GASTOS. EJERCICIO CORRIENTE HASTA 31.12.2012

APLICACION	CREDITO INICIAL	ADUMENTOS DISMINUCIONES	CREDITO DEFINITIVO	RET. CREDITO	AUTORIZADO DISPUESTO	ORDENADO	PAGADO RETINGROS	DISPONIBLE % DISP
2012 3340 48009 Premios San Jorge	7.200,00	0,00 0,00	7.200,00	0,00	5.434,08 5.434,08	5.434,08 5.434,08	5.434,08 0,00	1.765,92 24,53
2012 3340 48010 Convento concurso piano Antón García Abr	5.000,00	0,00 0,00	5.000,00	0,00	0,00 0,00	0,00 0,00	0,00 0,00	5.000,00 100,00
2012 3340 48011 Convento La linterna Mágica-La Claquea	3.300,00	0,00 0,00	3.300,00	0,00	3.300,00 3.300,00	3.300,00 0,00	0,00 0,00	0,00 0,00
2012 11 3340 48012 Conv. Ayto. Alcañiz Muestra Aragonesa Teat	0,00	8.500,00 0,00	8.500,00	0,00	8.500,00 8.500,00	8.500,00 8.500,00	8.500,00 0,00	0,00 0,00
TOTAL CAPITULO 4	961.297,50	188.371,00 0,00	1.149.668,50	0,00	1.074.664,12 1.033.114,12	1.033.114,12 742.011,58	742.011,58 0,00	75.004,38 6,52
2012 3340 62300 Adq. maquinaria e inst. Cultura	500,00	0,00 0,00	500,00	0,00	135,52 135,52	135,52 0,00	0,00 0,00	364,48 72,90
2012 3340 62600 Adq. Equipos Proceso de Información. CuI	500,00	0,00 0,00	500,00	0,00	0,00 0,00	0,00 0,00	0,00 0,00	500,00 100,00
2012 3340 63200 Const. Nave Parque Maquinaria. Subv. FITI	0,00	500.000,00 0,00	500.000,00	0,00	500.000,00 447.920,10	23.936,10 0,00	0,00 0,00	0,00 0,00
TOTAL CAPITULO 6	1.000,00	500.000,00 0,00	501.000,00	0,00	500.135,52 448.055,62	24.071,62 0,00	0,00 0,00	864,48 0,17
2012 3340 76200 Adquisición Libros Provincia	0,00	0,00 0,00	0,00	0,00	0,00 0,00	0,00 0,00	0,00 0,00	0,00 0,00
TOTAL CAPITULO 7	0,00	0,00 0,00	0,00	0,00	0,00 0,00	0,00 0,00	0,00 0,00	0,00 100,00
TOTAL PROGRAMA 3340	1.016.047,50	728.371,00 12.500,00	1.731.918,50	0,00	1.639.579,11 1.545.949,21	1.121.965,21 805.953,62	805.953,62 0,00	92.339,39 5,33
TOTAL GRUPO PROG 334	1.016.047,50	728.371,00 12.500,00	1.731.918,50	0,00	1.639.579,11 1.545.949,21	1.121.965,21 805.953,62	805.953,62 0,00	92.339,39 5,33
2012 3360 78000 Convento Obispado Teruel	65.000,00	0,00 0,00	65.000,00	0,00	65.000,00 65.000,00	65.000,00 32.500,00	32.500,00 0,00	0,00 0,00
2012 11 3360 78001 Convento Arzobispado de Zaragoza	0,00	30.000,00 0,00	30.000,00	0,00	30.000,00 30.000,00	30.000,00 0,00	0,00 0,00	0,00 0,00
TOTAL CAPITULO 7	65.000,00	30.000,00 0,00	95.000,00	0,00	95.000,00 95.000,00	95.000,00 32.500,00	32.500,00 0,00	0,00 0,00
TOTAL PROGRAMA 3360	65.000,00	30.000,00 0,00	95.000,00	0,00	95.000,00 95.000,00	95.000,00 32.500,00	32.500,00 0,00	0,00 0,00



APLICACION	CRÉDITO INICIAL	AUMENTOS DISMINUCIONES	CRÉDITO DEFINITIVO	RET. CRÉDITO	AUTORIZADO DISPUESTO	OBLIGADO ORDENADO	PAGADO REINTEGROS	DISPONIBLE % DISP
TOTAL GRUPO PROG 336	65.000,00	30.000,00 0,00	95.000,00	0,00	95.000,00 95.000,00	95.000,00 32.500,00	32.500,00 0,00	0,00 0,00
2012 Campaña de esquí (Juventud)	140.000,00	0,00 0,00	140.000,00	0,00	109.780,74 109.780,74	109.780,74 104.063,49	104.063,49 0,00	30.219,26 21,59
2012 11 Campaña de esquí (Juventud)	0,00	25.000,00 0,00	25.000,00	0,00	20.163,47 20.163,47	20.163,47 20.163,47	20.163,47 0,00	4.836,53 19,35
TOTAL CAPITULO 2	140.000,00	25.000,00 0,00	165.000,00	0,00	129.944,21 129.944,21	129.944,21 124.226,96	124.226,96 0,00	35.055,79 21,25
TOTAL PROGRAMA 3370	140.000,00	25.000,00 0,00	165.000,00	0,00	129.944,21 129.944,21	129.944,21 124.226,96	124.226,96 0,00	35.055,79 21,25
2012 3371 13000 Retrib. Básicas laboral. Colonia Polster	50.699,09	3.660,12 13.867,67	40.491,54	0,00	30.479,37 30.479,37	30.479,37 30.479,37	30.479,37 0,00	10.012,17 24,73
2012 3371 13002 Otras remun. Laboral Fijo. Colonia Polster	48.062,32	3.103,86 8.779,82	42.386,36	0,00	32.090,38 32.090,38	32.090,38 32.090,38	32.090,38 0,00	10.295,98 24,29
2012 3371 13100 Retrib. Pers. Contratad. Colonia Polster	17.559,50	0,00 0,00	17.559,50	0,00	22.961,51 22.961,51	22.961,51 22.961,51	22.961,51 0,00	-5.402,01 -30,76
2012 3371 16000 S.Social Institución. Colonia Polster.	37.935,70	2.171,24 2.633,94	37.473,00	0,00	30.319,21 30.319,21	30.319,21 30.319,21	30.319,21 0,00	7.153,79 19,09
TOTAL CAPITULO 1	154.256,61	8.935,22 25.281,43	137.910,40	0,00	115.850,47 115.850,47	115.850,47 115.850,47	115.850,47 0,00	22.059,93 16,00
2012 3371 21200 Rep.conserv.edific.y construc.Colonia Po	4.500,00	0,00 0,00	4.500,00	0,00	4.634,00 4.634,00	4.634,00 1.652,69	1.652,69 0,00	-134,00 -2,98
2012 3371 21300 Rep.Conserv maq.,inst.y util.Polster	2.000,00	0,00 0,00	2.000,00	0,00	4.227,90 4.227,90	4.227,90 4.086,56	4.086,56 0,00	-2.227,90 -111,40
2012 3371 22100 Energía eléctrica. Colonia Polster	8.000,00	0,00 0,00	8.000,00	0,00	8.402,22 8.402,22	8.402,22 8.402,22	8.402,22 0,00	-402,22 -5,03
2012 3371 22101 Agua. Colonia Polster	2.900,00	0,00 0,00	2.900,00	0,00	6.410,69 6.410,69	6.410,69 2.970,13	2.970,13 0,00	-3.510,69 -121,06
2012 3371 22102 Gas. Colonia Polster.	100,00	0,00 0,00	100,00	0,00	1.663,76 1.663,76	1.663,76 1.663,76	1.663,76 0,00	-1.563,76 -1.563,76
2012 3371 22103 Combustibles y carburantes.	13.500,00	0,00 0,00	13.500,00	0,00	11.861,90 11.861,90	11.861,90 11.861,90	11.861,90 0,00	1.638,10 12,13
2012 3371 22104 Vestuario. Colonia Polster.	100,00	0,00 0,00	100,00	0,00	0,00 0,00	0,00 0,00	0,00 0,00	100,00 100,00
Suma y sigue .....	15.714.430,79	2.090.011,37 89.779,28	17.714.662,88	0,00	16.285.737,08 16.135.048,44	15.459.552,87 14.260.759,93	14.275.226,23 14.466,30	1.428.925,80 8,07





ESTADO DE TRAMITACIÓN PRESUPUESTO DE GASTOS. EJERCICIO CORRIENTE HASTA 31.12.2012

A P L I C A C I O N		CRÉDITO INICIAL	AUMENTOS DISMINUCIONES	CRÉDITO DEFINITIVO	RET. CRÉDITO	AUTORIZADO DISPUESTO	OBLIGADO ORDENADO	PASADO REINTEGROS	DISPONIBLE Z DISP
2012	3410 48000 Sbv C.D. TERUEL Fútbol	12.000,00	0,00	12.000,00	0,00	12.000,00	12.000,00	12.000,00	0,00
2012	3410 48001 Sbv C.D. Andorra Fútbol	12.000,00	0,00	12.000,00	0,00	12.000,00	12.000,00	0,00	0,00
2012	3410 48004 Subv.Asoc.Deportiva Club Voleibol Teruel	30.000,00	0,00	30.000,00	0,00	30.000,00	30.000,00	30.000,00	0,00
	<b>TOTAL CAPITULO 4</b>	<b>54.000,00</b>	<b>0,00</b>	<b>54.000,00</b>	<b>0,00</b>	<b>54.000,00</b>	<b>54.000,00</b>	<b>54.000,00</b>	<b>0,00</b>
	<b>TOTAL PROGRAMA 3410</b>	<b>54.000,00</b>	<b>0,00</b>	<b>54.000,00</b>	<b>0,00</b>	<b>54.000,00</b>	<b>54.000,00</b>	<b>54.000,00</b>	<b>0,00</b>
	<b>TOTAL GRUPO PROG 341</b>	<b>54.000,00</b>	<b>0,00</b>	<b>54.000,00</b>	<b>0,00</b>	<b>54.000,00</b>	<b>54.000,00</b>	<b>54.000,00</b>	<b>0,00</b>
2012	3420 76203 PIDE DGA	0,00	0,00	0,00	0,00	0,00	0,00	0,00	0,00
2012	10 76203 PIDE DGA	0,00	127.915,20	127.915,20	0,00	48.168,80	47.863,92	47.863,92	79.746,40
	<b>TOTAL CAPITULO 7</b>	<b>0,00</b>	<b>127.915,20</b>	<b>127.915,20</b>	<b>0,00</b>	<b>48.168,80</b>	<b>47.863,92</b>	<b>47.863,92</b>	<b>79.746,40</b>
	<b>TOTAL PROGRAMA 3420</b>	<b>0,00</b>	<b>127.915,20</b>	<b>127.915,20</b>	<b>0,00</b>	<b>48.168,80</b>	<b>47.863,92</b>	<b>47.863,92</b>	<b>79.746,40</b>
	<b>TOTAL GRUPO PROG 342</b>	<b>0,00</b>	<b>127.915,20</b>	<b>127.915,20</b>	<b>0,00</b>	<b>48.168,80</b>	<b>47.863,92</b>	<b>47.863,92</b>	<b>79.746,40</b>
	<b>TOTAL POLÍTICA 34</b>	<b>54.000,00</b>	<b>127.915,20</b>	<b>181.915,20</b>	<b>0,00</b>	<b>102.168,80</b>	<b>101.863,92</b>	<b>89.863,92</b>	<b>79.746,40</b>
	<b>TOTAL ÁREA 3</b>	<b>3.628.610,47</b>	<b>1.148.025,41</b>	<b>4.738.694,45</b>	<b>0,00</b>	<b>4.387.065,20</b>	<b>3.862.395,53</b>	<b>2.963.167,00</b>	<b>351.629,25</b>
			<b>37.941,43</b>			<b>4.293.435,30</b>	<b>2.962.289,39</b>	<b>877,61</b>	<b>7,42</b>
2012	4100 12000 Sueldos Grupo A1. Agricultura Ganadería	29.354,64	0,00	20.792,88	0,00	13.992,96	13.992,96	13.992,96	6.799,92
2012	4100 12004 Sueldos Grupo C2. Agricultura Ganadería	8.378,58	0,00	8.378,58	0,00	7.784,79	7.784,79	7.784,79	593,79
2012	4100 12006 Trienios Funcionarios Agricult Ganadería	8.966,82	0,00	6.250,40	0,00	5.846,16	5.846,16	5.846,16	404,24
2012	4100 12100 Complemento Destino Agricultura-Ganadería	20.591,90	0,00	15.923,99	0,00	11.543,09	11.543,09	11.543,09	4.380,90
			<b>4.667,91</b>			<b>11.543,09</b>	<b>11.543,09</b>	<b>0,00</b>	<b>27,51</b>
	<b>Suma y sigue .....</b>	<b>15.881.422,73</b>	<b>2.217.926,57</b>	<b>17.993.623,93</b>	<b>0,00</b>	<b>16.465.931,35</b>	<b>15.639.179,69</b>	<b>14.442.853,05</b>	<b>1.527.692,58</b>
			<b>105.725,37</b>			<b>16.315.242,71</b>	<b>14.428.386,75</b>	<b>14.466,30</b>	<b>8,49</b>



ESTADO DE TRAMITACION PRESUPUESTO DE GASTOS. EJERCICIO CORRIENTE HASTA 31.12.2012

APLICACION	CREDITO INICIAL	AUMENTOS DISMINUCIONES	CREDITO DEFINITIVO	RET. CREDITO	AUTORIZADO DISPUESTO	OBLIGADO ORDENADO	PAGADO REINTEGROS	DISPONIBLE % DISP
2012 4100 12101 Complemento Especifico. Agricultura-Gana	31.403,26	0,00 3.068,13	28.335,13	0,00	19.461,54 19.461,54	19.461,54 19.461,54	19.461,54 0,00	8.873,59 31,32
2012 4100 13000 Retrib. Básicas Laboral. Agricultura Gana	40.486,99	0,00 0,00	40.486,99	0,00	18.271,85 18.271,85	18.271,85 18.271,85	18.271,85 0,00	22.215,14 54,87
2012 4100 13001 Horas Extraord Servicios Agrop	500,00	0,00 0,00	500,00	0,00	474,88 474,88	474,88 474,88	474,88 0,00	25,12 5,02
2012 4100 13002 Otras remun. Lab. Fijo. Agricultura-Gana	40.517,44	0,00 0,00	40.517,44	0,00	20.323,48 20.323,48	20.323,48 20.323,48	20.323,48 0,00	20.193,96 49,84
2012 4100 13100 Retrib Pers Contratado Agric y Ganaderia	0,00	0,00 0,00	0,00	0,00	27.314,90 27.314,90	27.314,90 27.314,90	27.314,90 0,00	-27.314,90 0,00
2012 4100 16000 S. Social Institución. Agricultura Ganad	49.892,04	0,00 2.890,19	47.001,85	0,00	40.265,32 40.265,32	40.265,32 40.265,32	40.265,32 0,00	6.736,53 14,33
<b>TOTAL CAPITULO I</b>	<b>230.091,67</b>	<b>0,00</b> <b>21.904,41</b>	<b>208.187,26</b>	<b>0,00</b>	<b>165.278,97</b> <b>165.278,97</b>	<b>165.278,97</b> <b>165.278,97</b>	<b>165.278,97</b> <b>0,00</b>	<b>42.908,29</b> <b>20,61</b>
2012 4100 20300 Arrendmtos maq. instal. utillaje Serv. Agro	850,00	0,00 0,00	850,00	0,00	485,45 485,45	485,45 485,45	485,45 0,00	364,55 42,89
2012 4100 21200 Rep.conserv.edif.y construc. Ganaderia	6.400,00	0,00 17.462,83	23.862,83	0,00	21.608,77 21.608,77	21.608,77 17.806,26	17.806,26 0,00	2.254,06 9,45
2012 4100 21300 Reparac., mtmo maq., instalac.Serv. Agro	4.000,00	0,00 0,00	4.000,00	0,00	1.630,13 1.630,13	1.630,13 1.453,07	1.453,07 0,00	2.369,87 59,25
2012 4100 21400 Rep.vehiculos.Ganaderia	3.230,00	0,00 0,00	3.230,00	0,00	2.274,62 2.274,62	2.274,62 1.775,07	1.775,07 0,00	955,38 29,58
2012 4100 22000 Gtos.materia oficina, prensa Ganaderia	1.000,00	0,00 0,00	1.000,00	0,00	901,63 901,63	901,63 901,63	901,63 0,00	98,37 9,84
2012 4100 22001 Libros, revistas, ot. publ.Serv.Agroppec.	340,00	0,00 0,00	340,00	0,00	92,00 92,00	92,00 92,00	92,00 0,00	248,00 72,94
2012 4100 22100 Energía Eléctrica. Serv. Agropecuarios.	8.500,00	0,00 0,00	8.500,00	0,00	6.935,13 6.935,13	6.935,13 6.021,74	6.021,74 0,00	1.564,87 18,41
2012 4100 22101 Agua. Serv. Agropecuarios.	3.500,00	0,00 0,00	3.500,00	0,00	4.973,93 4.973,93	4.973,93 4.167,42	4.167,42 0,00	-1.473,93 -42,11
2012 4100 22103 Combustibles y carburantes. Ser. Agroppec	8.000,00	0,00 0,00	8.000,00	0,00	18.159,46 18.159,46	18.159,46 15.243,74	15.243,74 0,00	-10.159,46 -126,99
2012 4100 22104 Vestuario. Serv. Agropecuarios.	646,00	0,00 0,00	646,00	0,00	582,35 582,35	582,35 582,35	582,35 0,00	63,65 9,85
<b>Suma y sigue .....</b>	<b>16.080.686,46</b>	<b>2.235.389,40</b> <b>111.683,69</b>	<b>18.204.394,17</b>	<b>0,00</b>	<b>16.649.686,79</b> <b>16.498.998,15</b>	<b>15.822.935,13</b> <b>14.603.027,45</b>	<b>14.617.493,75</b> <b>14.466,30</b>	<b>1.554.707,38</b> <b>8,54</b>





ESTADO DE TRAMITACIÓN PRESUPUESTO DE GASTOS. EJERCICIO CORRIENTE HASTA 31.12.2012

APLICACION	CRÉDITO INICIAL	AUMENTOS DISMINUCIONES	CRÉDITO DEFINITIVO	RET. CRÉDITO	AUTORIZADO DISPUESTO	OBLIGADO ORDENADO	PAGADO REINTEGROS	DISPONIBLE % DISP
2012 4100 22110 Productos limpieza y aso Serv. Agropec.	480,00	0,00 0,00	480,00	0,00	175,05 175,05	175,05 0,00	0,00 0,00	304,95 63,53
2012 4100 22111 Sum. repuestos maq. utillaje y tpte.S.Ag	2.550,00	0,00 0,00	2.550,00	0,00	2.106,85 2.106,85	2.106,85 1.622,65	1.622,65 0,00	443,15 17,38
2012 4100 22112 Sum. mat.electrónico, eléctrico y telec	1.500,00	0,00 0,00	1.500,00	0,00	0,00 0,00	0,00 0,00	0,00 0,00	1.500,00 100,00
2012 4100 22113 Manutención animales. Serv. Agropec.	42.000,00	18.000,00 0,00	60.000,00	0,00	50.484,86 50.484,86	50.484,86 47.185,61	47.185,61 0,00	9.515,14 15,86
2012 4100 22199 Summ's.aqua.energ.comb.manut.animales.et	12.750,00	0,00 0,00	12.750,00	0,00	11.585,23 11.585,23	11.585,23 10.546,91	10.615,66 68,75	1.164,77 9,14
2012 4100 22200 Teléfonos Ganadería	3.500,00	0,00 0,00	3.500,00	0,00	3.434,32 3.434,32	2.930,35 2.930,35	2.930,35 0,00	65,68 1,88
2012 4100 22201 Serv. postales. Serv. Agropecuarios	800,00	0,00 0,00	800,00	0,00	0,00 0,00	0,00 0,00	0,00 0,00	800,00 100,00
2012 4100 22300 Transportes Serv. Agropec.	100,00	0,00 0,00	100,00	0,00	255,74 255,74	255,74 109,77	109,77 0,00	-155,74 -155,74
2012 4100 22400 Seguros Servicios Agropecuarios	3.500,00	0,00 0,00	3.500,00	0,00	1.588,63 1.588,63	1.588,63 1.588,63	1.588,63 0,00	1.911,37 54,61
2012 4100 22501 Tributos CCAA Serv. Agrop.	345,00	0,00 0,00	345,00	0,00	0,00 0,00	0,00 0,00	0,00 0,00	345,00 100,00
2012 4100 22502 Tributos Servicios Agropecuarios	700,00	0,00 0,00	700,00	0,00	1.082,89 1.082,89	1.082,89 1.082,89	1.082,89 0,00	-382,89 -54,70
2012 4100 22699 Otros gastos diversos. Agricult. y Ganad	0,00	0,00 0,00	0,00	0,00	175,00 175,00	175,00 175,00	175,00 0,00	-175,00 0,00
2012 4100 22700 Limpieza Agricultura y Ganadería	0,00	0,00 0,00	0,00	0,00	877,36 877,36	877,36 728,68	728,68 0,00	-877,36 0,00
2012 4100 22799 Trabajos realizados ot.emp.Serv.Agropec.	0,00	0,00 0,00	0,00	0,00	7.770,86 7.770,86	7.770,86 4.723,62	5.579,50 855,88	-7.770,86 0,00
2012 4100 23020 Dietsas Servicios Agrop.	2.000,00	0,00 0,00	2.000,00	0,00	928,86 928,86	928,86 928,86	928,86 0,00	1.071,14 53,56
2012 4100 23120 Locomoción Servicios Agrop.	2.000,00	0,00 0,00	2.000,00	0,00	2.969,51 2.969,51	2.969,51 2.969,51	2.969,51 0,00	-969,51 -48,48
<b>TOTAL CAPITULO 2</b>	<b>108.691,00</b>	<b>35.462,83 0,00</b>	<b>144.153,83</b>	<b>0,00</b>	<b>141.078,63 141.078,63</b>	<b>140.574,66 123.121,21</b>	<b>124.045,84 924,63</b>	<b>3.075,20 2,13</b>

Suma y sigue .....

16.152.913,46

2.253.389,40

18.294.619,17

0,00

16.733.121,95

15.905.856,32

14.693.010,86

1.561.497,22

111.683,69

16.733.121,95

16.582.433,31

14.677.619,93


15.390,93

15.905.856,32

14.677.619,93

15.390,93

8,54



ESTADO DE TRAMITACION PRESUPUESTO DE GASTOS. EJERCICIO CORRIENTE HASTA 31.12.2012

APLICACION	CREDITO INICIAL	ADUMENTOS DISMINUCIONES	CREDITO DEFINITIVO	RET. CREDITO	AUTORIZADO DISPUESTO	OBLIGADO ORDENADO	PABADO RETIENEGROS	DISPONIBLE 2 DISP
2012 4100 62300 Adq. maquinaria, inst. y utillaje. Ganaderi	3.000,00	0,00	3.000,00	0,00	3.000,00	3.000,00	3.000,00	0,00
2012 4100 62500 Adquisición mobiliario oficinas	850,00	0,00	850,00	0,00	0,00	0,00	0,00	850,00
2012 4100 62900 Compra mater. inv. y ganado	4.000,00	0,00	1.600,00	0,00	1.600,00	1.600,00	1.600,00	0,00
2012 4100 63200 Sustitución contraventanas vivienda Chan	5.500,00	0,00	4.874,58	0,00	4.874,58	4.874,58	4.874,58	0,00
2012 4100 63201 Reforma instalación eléctrica Serv. Agro	5.500,00	0,00	3.104,59	0,00	3.104,59	3.104,59	3.104,59	0,00
2012 11 4100 63201 Reforma instalación eléctrica Serv. Agr	0,00	4.573,86	4.573,86	0,00	4.573,86	4.573,86	4.573,86	0,00
<b>TOTAL CAPITULO 6</b>	<b>18.850,00</b>	<b>4.573,86</b>	<b>18.003,03</b>	<b>0,00</b>	<b>17.153,03</b>	<b>17.153,03</b>	<b>17.153,03</b>	<b>850,00</b>
<b>TOTAL PROGRAMA 4100</b>	<b>357.632,67</b>	<b>40.036,69</b>	<b>370.344,12</b>	<b>0,00</b>	<b>323.510,63</b>	<b>323.006,66</b>	<b>306.477,84</b>	<b>46.833,49</b>
<b>TOTAL GRUPO PROG 410</b>	<b>357.632,67</b>	<b>27.325,24</b>	<b>370.344,12</b>	<b>0,00</b>	<b>323.510,63</b>	<b>305.553,21</b>	<b>924,63</b>	<b>12,65</b>
2012 4120 22698 Plan Act. Ganadería: Colaboradora Ovino	5.075,00	3.500,00	8.575,00	0,00	6.913,06	6.913,06	4.468,91	1.661,94
2012 4120 22699 Divulgac. agropecuarios y ferias	2.420,00	0,00	2.420,00	0,00	1.123,70	1.123,70	300,90	1.296,30
2012 4120 22799 Tjos. otras empresas: Serv. pastoreo gan	145.327,66	0,00	133.285,66	0,00	123.412,50	123.412,50	123.412,50	9.873,16
<b>TOTAL CAPITULO 2</b>	<b>152.822,66</b>	<b>3.500,00</b>	<b>144.280,66</b>	<b>0,00</b>	<b>131.449,26</b>	<b>128.182,31</b>	<b>128.182,31</b>	<b>12.831,40</b>
2012 4120 45393 Comerc. Agrorl. Subv. Consejo Reguladores	15.000,00	0,00	15.000,00	0,00	15.000,00	15.000,00	0,00	0,00
2012 4120 46200 Prog. Ayudas Ajudamiento Espacios Púb	50.000,00	0,00	0,00	0,00	0,00	0,00	0,00	0,00
2012 4120 46201 Ayudas Ferias. Subv. Ayntos.	30.350,00	0,00	30.350,00	0,00	28.304,93	28.304,93	12.459,48	2.045,07
2012 4120 46203 Subv. Ayntos. Tble. Ganado Ferias Provinc	8.000,00	0,00	8.000,00	0,00	7.875,73	7.875,73	0,00	124,27
<b>Suma y sigue .....</b>	<b>16.427.936,12</b>	<b>2.261.463,26</b>	<b>18.510.252,86</b>	<b>0,00</b>	<b>16.932.904,90</b>	<b>16.105.649,27</b>	<b>14.850.805,68</b>	<b>1.577.347,96</b>
		<b>179.146,52</b>			<b>16.782.216,26</b>	<b>14.835.414,75</b>	<b>15.390,93</b>	<b>8,52</b>



ESTADO DE TRAMITACIÓN PRESUPUESTO DE GASTOS. EJERCICIO CORRIENTE HASTA 31.12.2012

APLICACION	CRÉDITO INICIAL	AUMENTOS DISMINUCIONES	CRÉDITO DEFINITIVO	RET. CRÉDITO	AUTORIZADO DISPUESTO	OBLIGADO ORDENADO	PAGADO REINTEGROS	DISPONIBLE % DISP
2012 4120 47903 Prog. Mejora Ovína Provincial	40.000,00	0,00 0,00	40.000,00	0,00	39.999,93 39.999,93	39.999,93 0,00	0,00 0,00	0,07 0,00
2012 4120 48002 Conv. ASERNA ganado bovino autóctono	4.500,00	0,00 0,00	4.500,00	0,00	4.500,00 4.500,00	4.500,00 0,00	0,00 0,00	0,00 0,00
2012 4120 48006 Convenio AMERNU	5.000,00	0,00 0,00	5.000,00	0,00	5.000,00 5.000,00	5.000,00 0,00	0,00 0,00	0,00 0,00
2012 4120 48013 Convenio AZAJI	4.000,00	0,00 0,00	4.000,00	0,00	4.000,00 4.000,00	4.000,00 0,00	0,00 0,00	0,00 0,00
2012 4120 48014 Convenio AVIGASTER	2.500,00	0,00 0,00	2.500,00	0,00	2.500,00 2.500,00	2.500,00 0,00	0,00 0,00	0,00 0,00
2012 4120 48017 ANGRA Asoc. Nac.Ganad.Raza Rasa Aragones	900,00	0,00 0,00	900,00	0,00	664,22 664,22	664,22 664,22	664,22 0,00	235,78 26,20
2012 4120 48018 ANPS Adscrip. Asoc. Nac. Porcino Selecto	500,00	0,00 0,00	500,00	0,00	354,60 354,60	354,60 354,60	354,60 0,00	145,40 29,08
2012 4120 48019 SEOC. Sociedad Española de ovinotecnia	350,00	0,00 0,00	350,00	0,00	350,00 350,00	350,00 350,00	350,00 0,00	0,00 0,00
<b>TOTAL CAPITULO 4</b>	<b>161.100,00</b>	<b>0,00</b> <b>50.000,00</b>	<b>111.100,00</b>	<b>0,00</b>	<b>108.549,41</b> <b>108.549,41</b>	<b>108.549,41</b> <b>13.828,30</b>	<b>13.828,30</b> <b>0,00</b>	<b>2.550,59</b> <b>2,30</b>
2012 4120 76200 Prog. Ayudas Ajudamiento Esp.Públicos	0,00	50.000,00 0,00	50.000,00	0,00	35.899,51 35.899,51	35.899,51 10.261,74	10.261,74 0,00	14.100,49 28,20
2012 11 4120 76200 Prog. Ayudas Ajudamiento Esp.Públicos	0,00	3.428,08 0,00	3.428,08	0,00	3.428,08 3.428,08	3.428,08 3.428,08	3.428,08 0,00	0,00 0,00
2012 11 4120 77000 Prog. Mejora Inf.Explotaciones Ovinas	0,00	627,36 0,00	627,36	0,00	627,36 627,36	627,36 627,36	627,36 0,00	0,00 0,00
<b>TOTAL CAPITULO 7</b>	<b>0,00</b>	<b>54.055,44</b> <b>0,00</b>	<b>54.055,44</b>	<b>0,00</b>	<b>39.954,95</b> <b>39.954,95</b>	<b>14.317,18</b> <b>14.317,18</b>	<b>14.317,18</b> <b>0,00</b>	<b>14.100,49</b> <b>26,09</b>
<b>TOTAL PROGRAMA 4120</b>	<b>313.922,66</b>	<b>57.555,44</b> <b>62.042,00</b>	<b>309.436,10</b>	<b>0,00</b>	<b>279.953,62</b> <b>279.953,62</b>	<b>279.953,62</b> <b>156.327,79</b>	<b>156.327,79</b> <b>0,00</b>	<b>29.482,48</b> <b>9,53</b>
<b>TOTAL GRUPO PROG 412</b>	<b>313.922,66</b>	<b>57.555,44</b> <b>62.042,00</b>	<b>309.436,10</b>	<b>0,00</b>	<b>279.953,62</b> <b>279.953,62</b>	<b>279.953,62</b> <b>156.327,79</b>	<b>156.327,79</b> <b>0,00</b>	<b>29.482,48</b> <b>9,53</b>
2012 11 4140 76201 Ayto.Terriente. Conv.Des.Rural.Diver.Ec.	0,00	1.400,00 0,00	1.400,00	0,00	1.400,00 1.400,00	1.400,00 1.400,00	1.400,00 0,00	0,00 0,00
2012 4140 76202 Ayto.Los OImos Conv.Des.Rural.Diver.Ec.	0,00	0,00 0,00	0,00	0,00	0,00 0,00	0,00 0,00	0,00 0,00	0,00 0,00
<b>Suma y sigue .....</b>	<b>16.485.686,12</b>	<b>2.316.918,70</b> <b>179.146,52</b>	<b>18.623.458,30</b>	<b>0,00</b>	<b>17.031.628,60</b> <b>16.880.939,96</b>	<b>16.204.372,97</b> <b>14.852.500,75</b>	<b>14.867.891,68</b> <b>15.390,93</b>	<b>1.591.829,70</b> <b>8,55</b>



57

EXCMA. DIPUTACION PROVINCIAL TERUEL  
DPT 2012

LG045

## ESTADO DE TRAMITACION PRESUPUESTO DE GASTOS. EJERCICIO CORRIENTE HASTA 31.12.2012

Página 34  
Fecha 31/12/2012

APLICACION	CREDITO INICIAL	AUMENTOS DISMINUCIONES	CREDITO DEFINITIVO	RET. CREDITO	AUTORIZADO DISPUESTO	OBLIGADO ORDENADO	PAGADO REINTEGROS	DISPONIBLE Z DISP
2012 11 4140 76202 Ayto. Los Ojmos Conv. Des. Rural. Diver. Ec.	0,00	1.000,00 0,00	1.000,00	0,00	999,99 999,99	999,99 999,99	999,99 0,00	0,01 0,00
2012 4140 76204 Ayto. Parras. C Conv. Des. Rural. Diver. Ec.	0,00	0,00 0,00	0,00	0,00	0,00 0,00	0,00 0,00	0,00 0,00	0,00 0,00
2012 11 4140 76204 Ayto. Parras. C Conv. Des. Rural. Diver. Ec.	0,00	2.000,00 0,00	2.000,00	0,00	1.948,39 1.948,39	1.948,39 1.948,39	1.948,39 0,00	51,61 2,58
2012 4140 76206 Ayto. Pancrudo Conv. Des. Rural. Diver. Ec.	0,00	0,00 0,00	0,00	0,00	0,00 0,00	0,00 0,00	0,00 0,00	0,00 0,00
2012 11 4140 76206 Ayto. Pancrudo Conv. Des. Rural. Diver. Ec.	0,00	11.000,00 0,00	11.000,00	0,00	11.000,00 11.000,00	11.000,00 11.000,00	11.000,00 0,00	0,00 0,00
2012 11 4140 76209 Ayto. Azaila Conv. Des. Rural. Diver. Ec.	0,00	3.000,00 0,00	3.000,00	0,00	3.000,00 3.000,00	3.000,00 3.000,00	3.000,00 0,00	0,00 0,00
2012 11 4140 76210 Ayto. Castellote. Conv. Des. Rural. Diver. Ec.	0,00	4.800,00 0,00	4.800,00	0,00	4.800,00 4.800,00	4.800,00 4.800,00	4.800,00 0,00	0,00 0,00
<b>TOTAL CAPITULO 7</b>	<b>0,00</b>	<b>23.200,00 0,00</b>	<b>23.200,00</b>	<b>0,00</b>	<b>23.148,38 23.148,38</b>	<b>23.148,38 23.148,38</b>	<b>23.148,38 0,00</b>	<b>51,62 0,22</b>
<b>TOTAL PROGRAMA 4140</b>	<b>0,00</b>	<b>23.200,00 0,00</b>	<b>23.200,00</b>	<b>0,00</b>	<b>23.148,38 23.148,38</b>	<b>23.148,38 23.148,38</b>	<b>23.148,38 0,00</b>	<b>51,62 0,22</b>
2012 4141 76200 Ayto. Santa Eulalia Conv. Des. Rural. Empleo	0,00	0,00 0,00	0,00	0,00	0,00 0,00	0,00 0,00	0,00 0,00	0,00 0,00
2012 11 4141 76200 Ayto. Santa Eulalia Conv. Des. Rural. Empleo	0,00	100.000,00 0,00	100.000,00	0,00	100.000,00 100.000,00	100.000,00 100.000,00	100.000,00 0,00	0,00 0,00
2012 11 4141 76201 Ayto. Sarrion Conv. Des. Rural. Empleo	0,00	20.000,00 0,00	20.000,00	0,00	20.000,00 20.000,00	20.000,00 20.000,00	20.000,00 0,00	0,00 0,00
<b>TOTAL CAPITULO 7</b>	<b>0,00</b>	<b>120.000,00 0,00</b>	<b>120.000,00</b>	<b>0,00</b>	<b>120.000,00 120.000,00</b>	<b>120.000,00 120.000,00</b>	<b>120.000,00 0,00</b>	<b>0,00 0,00</b>
<b>TOTAL PROGRAMA 4141</b>	<b>0,00</b>	<b>120.000,00 0,00</b>	<b>120.000,00</b>	<b>0,00</b>	<b>120.000,00 120.000,00</b>	<b>120.000,00 120.000,00</b>	<b>120.000,00 0,00</b>	<b>0,00 0,00</b>
2012 4142 60901 Crtas. DPT Conv. Des. Rural. Infraestruct	0,00	0,00 0,00	0,00	0,00	0,00 0,00	0,00 0,00	0,00 0,00	0,00 0,00
2012 11 4142 60901 Crtas. DPT Conv. Des. Rural. Infraestruct	0,00	31.372,93 0,00	31.372,93	0,00	31.372,93 1.265,54	1.265,54 1.265,54	1.265,54 0,00	0,00 0,00
<b>TOTAL CAPITULO 6</b>	<b>0,00</b>	<b>31.372,93 0,00</b>	<b>31.372,93</b>	<b>0,00</b>	<b>31.372,93 1.265,54</b>	<b>1.265,54 1.265,54</b>	<b>1.265,54 0,00</b>	<b>0,00 0,00</b>
<b>Suma y sigue .....</b>	<b>16.485.686,12</b>	<b>2.490.091,63 179.146,52</b>	<b>18.796.631,23</b>	<b>0,00</b>	<b>17.204.749,91 17.023.953,88</b>	<b>16.347.386,99 14.995.514,67</b>	<b>15.010.905,60 15.390,93</b>	<b>1.591.881,32 8,47</b>



ESTADO DE TRAMITACIÓN PRESUPUESTO DE GASTOS. EJERCICIO CORRIENTE HASTA 31.12.2012

A P L I C A C I O N		CRÉDITO INICIAL	AUMENTOS DISMINUCIONES	CRÉDITO DEFINITIVO	RET. CRÉDITO	AUTORIZADO DISPUESTO	OBLIGADO ORDENADO	PAGADO REINTEGROS	DISPONIBLE % DISP
2012 11	4142 76200	0,00	24.000,00	24.000,00	0,00	24.000,00	24.000,00	24.000,00	0,00
	Ayto.Alltepez Conv.Des.Rural. Infraestruct		0,00			24.000,00	24.000,00	0,00	0,00
	TOTAL CAPITULO 7	0,00	24.000,00	24.000,00	0,00	24.000,00	24.000,00	24.000,00	0,00
	TOTAL PROGRAMA 4142	0,00	55.372,93	55.372,93	0,00	55.372,93	25.265,54	25.265,54	0,00
	0,00	0,00	0,00	5.000,00	0,00	5.000,00	5.000,00	5.000,00	0,00
2012 11	4143 76200	0,00	5.000,00	5.000,00	0,00	5.000,00	5.000,00	5.000,00	0,00
	Ayto.Cretas Conv.Des.Rural. Educación		0,00			0,00	0,00	0,00	0,00
	TOTAL PROGRAMA 4143	0,00	25.000,00	25.000,00	0,00	22.857,63	22.857,63	22.857,63	2.142,37
	0,00	0,00	0,00	30.000,00	0,00	27.857,63	27.857,63	27.857,63	8,57
2012 11	4143 76201	0,00	30.000,00	30.000,00	0,00	27.857,63	27.857,63	27.857,63	2.142,37
	Ayto.Gualaviar Conv.Des.Rural. Educación		0,00			27.857,63	27.857,63	0,00	7,14
	TOTAL CAPITULO 7	0,00	30.000,00	30.000,00	0,00	27.857,63	27.857,63	27.857,63	2.142,37
	TOTAL PROGRAMA 4143	0,00	26.000,00	26.000,00	0,00	26.000,00	26.000,00	26.000,00	0,00
	0,00	0,00	0,00	28.014,05	0,00	27.996,49	27.996,49	27.996,49	17,56
2012 11	4144 76200	0,00	28.014,05	28.014,05	0,00	27.996,49	27.996,49	27.996,49	0,06
	Ayto.Noguera Conv.Des.Rural. V.Tuteladas		0,00			27.996,49	27.996,49	0,00	0,00
	TOTAL PROGRAMA 4144	0,00	36.499,28	36.499,28	0,00	25.875,18	25.875,18	25.875,18	10.624,10
	0,00	0,00	0,00	54.466,38	0,00	41.383,40	41.383,40	41.383,40	29,11
2012 11	4144 76201	0,00	36.499,28	36.499,28	0,00	25.875,18	25.875,18	25.875,18	13.082,98
	Ayto.Torrevilla Conv.Des.Rural.V.Tutelad		0,00			41.383,40	41.383,40	0,00	24,02
	TOTAL PROGRAMA 4144	0,00	20.000,00	20.000,00	0,00	20.000,00	20.000,00	20.000,00	0,00
	0,00	0,00	0,00	364.979,71	0,00	341.255,07	341.255,07	341.255,07	23.724,64
2012 11	4144 76202	0,00	364.979,71	364.979,71	0,00	341.255,07	341.255,07	341.255,07	6,50
	Ayto.Villar Cobo Conv.Des.Rural.V.Tutel		0,00			341.255,07	341.255,07	0,00	23.724,64
	TOTAL CAPITULO 7	0,00	364.979,71	364.979,71	0,00	341.255,07	341.255,07	341.255,07	6,50
	TOTAL PROGRAMA 4144	0,00	364.979,71	364.979,71	0,00	341.255,07	341.255,07	341.255,07	23.724,64
	0,00	0,00	0,00	19.215.610,94	0,00	17.597.862,61	16.740.499,59	15.404.018,30	1.617.748,33
	Suma y sigue .....	16.485.686,12	2.909.071,34	19.215.610,94	0,00	17.417.066,58	15.388.627,37	15.390.993	8,42
			179.146,52						



39

EXCMA. DIPUTACION PROVINCIAL TERUEL  
DPT 2012

LG045

ESTADO DE TRAMITACIÓN PRESUPUESTO DE GASTOS. EJERCICIO CORRIENTE HASTA 31.12.2012

Página 36  
Fecha 31/12/2012

APLICACION	CREDITO INICIAL	ALIMENTOS DISMINUCIONES	CREDITO DEFINITIVO	RET. CREDITO	AUTORIZADO DISPUESTO	OBLIGADO ORDENADO	PAGADO REINTEGROS	DISPONIBLE % DISP
2012 4145 76201 Ayto. Gudar Conv. Des. Rural. Reh. Viv. end	0,00	0,00 0,00	0,00	0,00	0,00 0,00	0,00 0,00	0,00 0,00	0,00 0,00
2012 11 4145 76201 Ayto. Gudar Conv. Des. Rural. Reh. Viv. end	0,00	10.750,00 0,00	10.750,00	0,00	10.750,00 10.750,00	10.750,00 10.750,00	10.750,00 0,00	0,00 0,00
2012 4145 76202 Ayto. Berge Conv. Des. Rural. Reh. Viv. end	0,00	0,00 0,00	0,00	0,00	0,00 0,00	0,00 0,00	0,00 0,00	0,00 0,00
2012 11 4145 76202 Ayto. Berge Conv. Des. Rural. Reh. Viv. end	0,00	8.250,00 0,00	8.250,00	0,00	8.250,00 8.250,00	8.250,00 8.250,00	8.250,00 0,00	0,00 0,00
2012 4145 76204 Ayto. La Cerrotera C. Des. Rural. Reh. Viv.	0,00	0,00 0,00	0,00	0,00	0,00 0,00	0,00 0,00	0,00 0,00	0,00 0,00
2012 11 4145 76204 Ayto. La Cerrotera C. Des. Rural. Reh. Viv.	0,00	11.000,00 0,00	11.000,00	0,00	11.000,00 11.000,00	11.000,00 11.000,00	11.000,00 0,00	0,00 0,00
2012 11 4145 76208 Ayto. Valbona Conv. Des. Rural. Reh. Viv. end	0,00	2.000,00 0,00	2.000,00	0,00	2.000,00 2.000,00	2.000,00 2.000,00	2.000,00 0,00	0,00 0,00
2012 4145 76209 Ayto. Terriente Conv. Des. Rural. Reh. Viv.	0,00	0,00 0,00	0,00	0,00	0,00 0,00	0,00 0,00	0,00 0,00	0,00 0,00
2012 11 4145 76209 Ayto. Terriente Conv. Des. Rural. Reh. Viv.	0,00	7.800,00 0,00	7.800,00	0,00	7.800,00 7.800,00	7.800,00 7.800,00	7.800,00 0,00	0,00 0,00
<b>TOTAL CAPITULO 7</b>	<b>0,00</b>	<b>39.800,00 0,00</b>	<b>39.800,00</b>	<b>0,00</b>	<b>39.800,00 39.800,00</b>	<b>39.800,00 39.800,00</b>	<b>39.800,00 0,00</b>	<b>0,00 0,00</b>
<b>TOTAL PROGRAMA 4145</b>	<b>0,00</b>	<b>39.800,00 0,00</b>	<b>39.800,00</b>	<b>0,00</b>	<b>39.800,00 39.800,00</b>	<b>39.800,00 39.800,00</b>	<b>39.800,00 0,00</b>	<b>0,00 0,00</b>
2012 4147 60901 Crtas. DPT 2011 Prog. Desarrollo Rural	0,00	0,00 0,00	0,00	0,00	0,00 0,00	0,00 0,00	0,00 0,00	0,00 0,00
2012 11 4147 60901 Crtas. DPT 2011 Prog. Desarrollo Rural	0,00	355.376,11 0,00	355.376,11	0,00	355.373,14 343.971,64	343.971,64 343.971,64	343.971,64 0,00	2,97 0,00
2012 4147 65001 Centro Interpretación Agua Prog. 2011	0,00	0,00 0,00	0,00	0,00	0,00 0,00	0,00 0,00	0,00 0,00	0,00 0,00
2012 11 4147 65001 Centro Interpretación Agua Prog. 2011	0,00	230.000,00 0,00	230.000,00	0,00	230.000,00 157.165,09	109.228,76 71.732,99	71.732,99 0,00	0,00 0,00
<b>TOTAL CAPITULO 6</b>	<b>0,00</b>	<b>585.376,11 0,00</b>	<b>585.376,11</b>	<b>0,00</b>	<b>585.373,14 501.136,73</b>	<b>453.200,40 415.704,63</b>	<b>415.704,63 0,00</b>	<b>2,97 0,00</b>
2012 4147 76201 Subv. Aytos. Prog. MARMA Desarrollo Rural	0,00	0,00 0,00	0,00	0,00	0,00 0,00	0,00 0,00	0,00 0,00	0,00 0,00

Suma y sigue .....

16.485.686,12

3.534.247,45  
179.146,52

19.840.787,05

0,00

18.223.035,75  
17.958.003,3117.233.499,99  
15.844.132,0015.859.522,93  
15.390,931.617.751,30  
8,15



ESTADO DE TRAMITACIÓN PRESUPUESTO DE GASTOS. EJERCICIO CORRIENTE HASTA 31.12.2012

A P L I C A C I O N	CRÉDITO INICIAL	AUMENTOS DISMINUCIONES	CRÉDITO DEFINITIVO	RET. CRÉDITO	AUTORIZADO DISPUESTO	OBLIGADO ORDENADO	PAGADO REINTEGROS	DISPONIBLE % DISP
2012 11 4147 76201 Subv. Aytos. Prog.MARMA Desarrollo Rural	0,00	108.000,00 0,00	108.000,00	0,00	106.502,27 106.502,27	106.502,27 106.502,27	107.995,28 1.493,01	1.497,73 1,39
TOTAL CAPITULO 7	0,00	108.000,00 0,00	108.000,00	0,00	106.502,27 106.502,27	106.502,27 106.502,27	107.995,28 1.493,01	1.497,73 1,39
TOTAL PROGRAMA 4147	0,00	693.376,11 0,00	693.376,11	0,00	691.875,41 607.639,00	559.702,67 522.206,90	523.699,91 1.493,01	1.500,70 0,22
2012 4148 13100 Retr.P.Contratado Prof.Taller Empleo R0	0,00	8.663,92 0,00	8.663,92	0,00	5.398,54 5.398,54	5.398,54 5.398,54	5.398,54 0,00	3.265,38 37,69
2012 4148 13101 Retr.P.Contr. Alumnos Taller Empleo R.O.	0,00	25.904,84 0,00	25.904,84	0,00	20.398,12 20.398,12	20.398,12 20.398,12	20.398,12 0,00	5.506,72 21,26
2012 4148 16000 S.S.P.Contratado Prof.Taller Empleo R0	0,00	2.945,73 0,00	2.945,73	0,00	1.302,27 1.302,27	1.302,27 728,58	728,58 0,00	1.643,46 55,79
2012 4148 16001 S.S.P.Contr. Alumnos Taller Empleo R.O.	0,00	998,14 0,00	998,14	0,00	0,00 0,00	0,00 0,00	0,00 0,00	998,14 100,00
TOTAL CAPITULO 1	0,00	38.512,63 0,00	38.512,63	0,00	27.098,93 27.098,93	27.098,93 26.525,24	26.525,24 0,00	11.413,70 29,64
2012 4148 22699 Gtos diversos Taller Empleo Rebaño Op.	0,00	3.627,00 0,00	3.627,00	0,00	3.614,98 3.614,98	3.614,98 0,00	0,00 0,00	12,02 0,33
TOTAL CAPITULO 2	0,00	3.627,00 0,00	3.627,00	0,00	3.614,98 3.614,98	3.614,98 0,00	0,00 0,00	12,02 0,33
TOTAL PROGRAMA 4148	0,00	42.139,63 0,00	42.139,63	0,00	30.713,91 30.713,91	30.713,91 26.525,24	26.525,24 0,00	11.425,72 27,11
TOTAL GRUPO PROG 414	0,00	1.368.868,38 0,00	1.368.868,38	0,00	1.330.023,33 1.215.679,53	1.167.743,20 1.126.058,76	1.127.551,77 1.493,01	38.845,05 2,84
TOTAL POLÍTICA 41	671.555,33	1.466.460,51 89.367,24	2.048.648,60	0,00	1.933.487,58 1.819.143,78	1.770.703,48 1.587.939,76	1.590.357,40 2.417,64	115.161,02 5,62
2012 4310 22706 Estudios y Trab. Técnicos MULSERVICIOS	6.800,00	0,00 0,00	6.800,00	0,00	5.000,00 5.000,00	5.000,00 0,00	0,00 0,00	1.800,00 26,47
2012 11 4310 22706 Estudios y Trab. Técnicos MULSERVICIOS	0,00	6.844,00 0,00	6.844,00	0,00	6.844,00 6.844,00	6.844,00 6.844,00	6.844,00 0,00	0,00 0,00
TOTAL CAPITULO 2	6.800,00	6.844,00 0,00	13.644,00	0,00	11.844,00 11.844,00	11.844,00 6.844,00	6.844,00 0,00	1.800,00 13,19
2012 4310 76200 Convenio Ayuntamientos MULTISERVICIOS	85.000,00	0,00 0,00	85.000,00	0,00	36.673,61 36.673,61	36.673,61 0,00	0,00 0,00	48.326,39 56,85
Suma y sigue .....	16.577.486,12	3.691.231,08 179.146,52	20.089.570,68	0,00	18.408.769,54 18.143.737,10	17.419.233,78 15.984.003,51	16.000.887,45 16.883,94	1.660.801,14 8,37



ESTADO DE TRAMITACIÓN PRESUPUESTO DE GASTOS. EJERCICIO CORRIENTE HASTA 31.12.2012

APLICACION	CREDITO INICIAL	ALIMENTOS DISMINUCIONES	CREDITO DEFINITIVO	RET. CREDITO	AUTORIZADO DISPUESTO	OBLIGADO ORDENADO	PAGADO REINTEGROS	DISPONIBLE % DISP
2012 11 4310 76200 Convenio Ayuntamiento MULTISERVICIOS	0,00	99.999,99 0,00	99.999,99	0,00	99.999,98 99.999,98	99.999,98 73.717,10	73.717,10 0,00	0,01 0,00
2012 09 4310 78000 Conv. Cáfra Comercio multiserv.	0,00	0,00 0,00	0,00	0,00	0,00 0,00	0,00 0,00	0,00 0,00	0,00 0,00
2012 10 4310 78000 Conv. Camara de Comercio Multiservicios	0,00	60.000,00 0,00	60.000,00	0,00	60.000,00 60.000,00	60.000,00 60.000,00	60.000,00 0,00	0,00 0,00
<b>TOTAL CAPITULO 7</b>	<b>85.000,00</b>	<b>159.999,99 0,00</b>	<b>244.999,99</b>	<b>0,00</b>	<b>196.673,59</b>	<b>196.673,59</b>	<b>133.717,10</b>	<b>48.326,40 19,73</b>
<b>TOTAL PROGRAMA 4310</b>	<b>91.800,00</b>	<b>166.843,99 0,00</b>	<b>258.643,99</b>	<b>0,00</b>	<b>208.517,59</b>	<b>208.517,59</b>	<b>140.561,10</b>	<b>50.126,40 19,38</b>
<b>TOTAL GRUPO PROG 431</b>	<b>91.800,00</b>	<b>166.843,99 0,00</b>	<b>258.643,99</b>	<b>0,00</b>	<b>208.517,59</b>	<b>208.517,59</b>	<b>140.561,10</b>	<b>50.126,40 19,38</b>
2012 4320 22602 Turismo: Reclamos Publicitarios Teruel a	20.000,00	0,00 0,00	20.000,00	0,00	19.398,10 19.398,10	19.398,10 19.398,10	19.398,10 0,00	601,90 3,01
2012 4320 22610 Turismo: Día del Turismo Turrolense	10.000,00	0,00 0,00	10.000,00	0,00	0,00 0,00	0,00 0,00	0,00 0,00	10.000,00 100,00
<b>TOTAL CAPITULO 2</b>	<b>30.000,00</b>	<b>0,00 0,00</b>	<b>30.000,00</b>	<b>0,00</b>	<b>19.398,10</b>	<b>19.398,10</b>	<b>19.398,10</b>	<b>10.601,90 35,34</b>
2012 4320 41000 Aport. 00AA Patronato Provincial Turismo	200.737,00	0,00 0,00	200.737,00	0,00	200.737,00 200.737,00	200.737,00 200.737,00	200.737,00 0,00	0,00 0,00
2012 09 4320 46200 Turismo: subv. Aytos Edic. folletos	0,00	0,00 0,00	0,00	0,00	0,00 0,00	0,00 0,00	0,00 0,00	0,00 0,00
2012 11 4320 46200 Turismo: Sbv. Aytos. Ed. Folletos "Teruel a	0,00	485,00 0,00	485,00	0,00	485,00 485,00	485,00 485,00	485,00 0,00	0,00 0,00
2012 4320 46300 Conv. Colab. Mancomunidad Tauja del Senia	4.000,00	0,00 0,00	4.000,00	0,00	4.000,00 4.000,00	4.000,00 0,00	0,00 0,00	0,00 0,00
2012 4320 48000 Aportación DPT Fundación Blasco Alagón	20.000,00	0,00 0,00	20.000,00	0,00	20.000,00 20.000,00	20.000,00 20.000,00	20.000,00 0,00	0,00 0,00
2012 4320 48001 SUBV RUTA DEL TAMBOR Y BOMBO	6.000,00	0,00 0,00	6.000,00	0,00	6.000,00 6.000,00	6.000,00 6.000,00	6.000,00 0,00	0,00 0,00
2012 4320 48003 J. Hermandades Teruel. S. Sta Int. Tur. Nac.	5.700,00	0,00 0,00	5.700,00	0,00	5.700,00 5.700,00	5.700,00 5.700,00	5.700,00 0,00	0,00 0,00
<b>TOTAL CAPITULO 4</b>	<b>236.437,00</b>	<b>485,00 0,00</b>	<b>236.922,00</b>	<b>0,00</b>	<b>236.922,00</b>	<b>236.922,00</b>	<b>232.922,00</b>	<b>0,00 0,00</b>

Suma y sigue .....

16.843.923,12

3.851.716,07  
179.146,52

20.516.492,67

0,00

18.825.089,62  
18.560.057,18

17.835.553,86  
16.370.040,71

16.386.924,65  
16.883,94

1.691.403,05  
8,24





ESTADO DE TRAMITACIÓN PRESUPUESTO DE GASTOS. EJERCICIO CORRIENTE HASTA 31.12.2012

Página 39  
Fecha 31/12/2012

APLICACION	CRÉDITO INICIAL	AUMENTOS DISMINUCIONES	CRÉDITO DEFINITIVO	RET. CRÉDITO	AUTORIZADO DISPUESTO	OBLIGADO ORDENADO	PAGADO REINTEGROS	DISPONIBLE % DISP
2012 4320 62500 Mobiliario y Enseres Turismo	500,00	0,00	500,00	0,00	0,00	0,00	0,00	500,00
TOTAL CAPITULO 6	500,00	0,00	500,00	0,00	0,00	0,00	0,00	100,00
TOTAL PROGRAMA 4320	266.937,00	485,00	267.422,00	0,00	256.320,10	256.320,10	252.320,10	500,00
TOTAL GRUPO PROG 432	266.937,00	485,00	267.422,00	0,00	256.320,10	256.320,10	252.320,10	100,00
2012 4330 48000 Subvención Instituciones FERIALES	50.000,00	0,00	47.352,92	0,00	38.237,00	38.237,00	25.000,00	11.101,90
2012 4330 48001 Subv. CRDO Jamón Teruel Org. Feria Jamón	0,00	2.647,08	2.647,08	0,00	38.237,00	22.795,00	2.205,00	4,15
TOTAL CAPITULO 4	50.000,00	2.647,08	50.000,00	0,00	2.647,08	2.647,08	0,00	11.101,90
TOTAL PROGRAMA 4330	50.000,00	2.647,08	50.000,00	0,00	40.884,08	40.884,08	25.000,00	4,15
TOTAL GRUPO PROG 433	50.000,00	2.647,08	50.000,00	0,00	40.884,08	40.884,08	25.000,00	9.115,92
TOTAL POLÍTICA 43	408.737,00	169.976,07	576.065,99	0,00	505.721,77	415.676,20	2.205,00	19,25
2012 4500 12000 Sueldos Grupo A1. Planes.	14.677,32	0,00	14.677,32	0,00	13.992,96	13.992,96	13.992,96	0,00
2012 4500 12003 Sueldos Grupo C1. Planes.	9.884,84	0,00	9.884,84	0,00	0,00	0,00	0,00	684,36
2012 4500 12004 Sueldos Grupo C2. Planes.	25.135,74	0,00	25.135,74	0,00	23.354,37	23.354,37	23.354,37	4,66
2012 4500 12006 Trienios Funcionarios. Planes.	8.194,20	0,00	8.194,20	0,00	3.912,05	3.912,05	3.912,05	9.884,84
2012 4500 12100 Complemento Destino. Planes.	26.812,83	0,00	26.812,83	0,00	20.932,47	20.932,47	20.932,47	100,00
2012 4500 12101 Complemento Especifico. Planes.	33.906,04	0,00	33.906,04	0,00	27.035,00	27.035,00	27.035,00	1.781,37
2012 4500 15100 Gratific. Extras Funcionarios. Planes.	2.000,00	0,00	2.000,00	0,00	1.983,06	1.983,06	1.983,06	7,09
Suma y sigue .....	17.015.034,09	3.854.363,15	20.687.603,64	0,00	18.957.183,61	17.967.647,85	16.503.134,56	1.730.420,03
		181.793,60			18.692.151,17	16.484.045,62	19.088,94	8,36



43

EXCMA. DIPUTACION PROVINCIAL TERUEL  
DPT 2012

LG045

## ESTADO DE TRAMITACION PRESUPUESTO DE GASTOS. EJERCICIO CORRIENTE HASTA 31.12.2012

Página 40  
Fecha 31/12/2012

APLICACION	CREDITO INICIAL	ALIMENTOS DISMINUCIONES	CREDITO DEFINITIVO	RET. CREDITO	AUTORIZADO DISPUESTO	ORDENADO	PAGADO REINTEGROS	DISPONIBLE % DISP
2012 4500 16000 S. Social Institución. Planes.	29.604,79	0,00 0,00	29.604,79	0,00	27.073,29 27.073,29	27.073,29 27.073,29	27.073,29 0,00	2.531,50 8,55
TOTAL CAPITULO 1	150.215,76	0,00 0,00	150.215,76	0,00	118.283,20 118.283,20	118.283,20 118.283,20	118.283,20 0,00	31.932,56 21,26
TOTAL PROGRAMA 4500	150.215,76	0,00 0,00	150.215,76	0,00	118.283,20 118.283,20	118.283,20 118.283,20	118.283,20 0,00	31.932,56 21,26
TOTAL GRUPO PROG 450	150.215,76	0,00 0,00	150.215,76	0,00	118.283,20 118.283,20	118.283,20 118.283,20	118.283,20 0,00	31.932,56 21,26
2012 4520 12000 Sueldos Grupo A1. Gabinete Geológico	29.354,64	0,00 0,00	29.354,64	0,00	27.930,47 27.930,47	27.930,47 27.930,47	27.930,47 0,00	1.424,17 4,85
2012 4520 12004 Sueldos Grupo C2. Gabinete Geológico.	8.378,58	0,00 0,00	8.378,58	0,00	7.784,79 7.784,79	7.784,79 7.784,79	7.784,79 0,00	593,79 7,09
2012 4520 12006 Trienios Funcionarios Gabinete Geológico	11.032,80	0,00 0,00	11.032,80	0,00	10.452,94 10.452,94	10.452,94 10.452,94	10.452,94 0,00	579,86 5,26
2012 4520 12100 Complemento Destino. Gabinete Geológico.	24.426,19	0,00 0,00	24.426,19	0,00	22.322,67 22.322,67	22.322,67 22.322,67	22.322,67 0,00	2.103,52 8,61
2012 4520 12101 Complemento Especifico. G. Geológico.	34.663,51	0,00 0,00	34.663,51	0,00	32.264,16 32.264,16	32.264,16 32.264,16	32.264,16 0,00	2.399,35 6,92
2012 4520 13000 Retribuciones Básicas Laboral G. Geológico	75.288,30	0,00 5.479,67	69.808,63	0,00	29.942,05 29.942,05	29.942,05 29.942,05	29.942,05 0,00	39.866,58 57,11
2012 4520 13001 Horas Extraordinarias Laboral. G. Geológi	250,00	0,00 0,00	250,00	0,00	0,00 0,00	0,00 0,00	0,00 0,00	250,00 100,00
2012 4520 13002 Otras Remun. Laboral Fijo. G. Geológico	9.910,41	0,00 1.213,66	8.696,75	0,00	4.417,98 4.417,98	4.417,98 4.417,98	4.417,98 0,00	4.278,77 49,20
2012 4520 13100 Retrib Pers. Contratado Gab Geológico	0,00	0,00 0,00	0,00	0,00	20.243,86 20.243,86	20.243,86 20.243,86	20.243,86 0,00	-20.243,86 0,00
2012 4520 16000 S. Social Institución. Gabinete Geológic	47.379,43	0,00 2.478,52	44.900,91	0,00	53.485,67 53.485,67	53.485,67 53.485,67	53.485,67 0,00	-8.584,76 -19,12
2012 4520 16205 Seguros resp. civil Gabinete Geológico	2.300,00	0,00 0,00	2.300,00	0,00	611,74 611,74	611,74 611,74	611,74 0,00	1.688,26 73,40
TOTAL CAPITULO 1	242.983,86	0,00 9.171,85	233.812,01	0,00	209.456,33 209.456,33	209.456,33 209.456,33	209.456,33 0,00	24.355,68 10,42
2012 4520 21200 Conserv. y repar. edifici. Gabinete Geol	1.800,00	0,00 0,00	1.800,00	0,00	284,61 284,61	284,61 284,61	284,61 0,00	1.515,39 84,19
Suma y sigue .....	17.289.422,74	3.854.363,15 190.965,45	20.952.820,44	0,00	19.193.997,84 18.928.965,40	18.204.462,08 16.720.859,85	16.739.948,79 19.088,94	1.758.822,60 8,39



ESTADO DE TRAMITACIÓN PRESUPUESTO DE GASTOS. EJERCICIO CORRIENTE HASTA 31.12.2012

A P L I C A C I O N	CRÉDITO INICIAL	AUMENTOS DISMINUCIONES	CRÉDITO DEFINITIVO	RET. CRÉDITO	AUTORIZADO DISPUESTO	OBLIGADO ORDENADO	PASADO REINTEGROS	DISPONIBLE	
									% DISP
2012 Rep. Maq. Inst. y Utilitaje Gab. Geológico	1.330,00	0,00 0,00	1.330,00	0,00	1.521,77 1.521,77	1.521,77 1.244,71	1.244,71 0,00	-191,77 -14,42	
2012 Repr. y C. Vehículos Gabinete Geológico	4.000,00	0,00 0,00	4.000,00	0,00	778,41 778,41	778,41 685,66	685,66 0,00	3.221,59 80,54	
2012 Mater. oficina. Publ. etc. Gabinete Geol	1.320,00	0,00 0,00	1.320,00	0,00	404,02 404,02	404,02 104,31	104,31 0,00	915,98 69,39	
2012 Prensa, revistas, ot. public. Gab. Geolo	212,50	0,00 0,00	212,50	0,00	49,00 49,00	49,00 49,00	49,00 0,00	163,50 76,94	
2012 Material informático no inventariable	120,00	0,00 0,00	120,00	0,00	135,52 135,52	135,52 135,52	135,52 0,00	-15,52 -12,93	
2012 Energía eléctrica. Gabinete Geológico	2.100,00	0,00 0,00	2.100,00	0,00	1.775,67 1.775,67	1.775,67 1.449,37	1.449,37 0,00	324,33 15,44	
2012 Agua. Gabinete Geológico.	800,00	0,00 0,00	800,00	0,00	687,94 687,94	687,94 570,60	570,60 0,00	112,06 14,01	
2012 Gas. Gabinete Geológico.	38,00	0,00 0,00	38,00	0,00	0,00 0,00	0,00 0,00	0,00 0,00	38,00 100,00	
2012 Combustibles y carburantes. Gabinete Geo	4.250,00	0,00 0,00	4.250,00	0,00	4.200,87 4.200,87	4.200,87 2.199,84	2.199,84 0,00	49,13 1,16	
2012 Vestuario. Gabinete Geológico.	910,00	0,00 0,00	910,00	0,00	316,00 316,00	316,00 316,00	316,00 0,00	594,00 65,27	
2012 Productos limpieza y aseó. Gabinete Geo	224,00	0,00 0,00	224,00	0,00	284,50 284,50	284,50 284,50	284,50 0,00	-60,50 -27,01	
2012 Otros suministros. Gabinete Geológico.	1.600,00	0,00 0,00	1.600,00	0,00	1.115,36 1.115,36	1.115,36 838,22	838,22 0,00	484,64 30,29	
2012 Teléfono. Gabinete Geológico	2.550,00	0,00 0,00	2.550,00	0,00	2.197,10 2.197,10	1.966,29 1.966,29	1.966,29 0,00	352,90 13,84	
2012 Transportes Gabinete Geológico	1.350,00	0,00 0,00	1.350,00	0,00	1.305,37 1.305,37	1.305,37 644,49	644,49 0,00	44,63 3,31	
2012 Seguros Gabinete Geológico	3.500,00	0,00 0,00	3.500,00	0,00	1.894,88 1.894,88	1.894,88 1.894,88	1.894,88 0,00	1.605,12 45,86	
2012 Tributos Estatales Gabinete Geologico	2.520,00	0,00 0,00	2.520,00	0,00	2.506,15 2.506,15	2.506,15 2.506,15	2.506,15 0,00	13,85 0,55	
2012 Tributos Gabinete Geológico	500,00	0,00 0,00	500,00	0,00	445,24 445,24	445,24 445,24	445,24 0,00	54,76 10,99	
Suma y sigue .....	17.316.747,24	3.854.363,15 190.965,45	20.980.144,94	0,00	19.213.615,64 18.948.583,20	18.223.849,07 16.736.194,63	16.755.283,57 19.088,94	1.766.529,30 8,42	



ESTADO DE TRAMITACION PRESUPUESTO DE GASTOS. EJERCICIO CORRIENTE HASTA 31.12.2012

APLICACION	CREDITO INICIAL	AUMENTOS DISMINUCIONES	CREDITO DEFINITIVO	RET. CREDITO	AUTORIZADO DISPUESTO	OBLIGADO ORDENADO	PAGADO RETIENERSOS	DISPONIBLE % DISP
2012 Otros Gastos diversos Gabinete Geológico	425,00	0,00	425,00	0,00	192,00	192,00	0,00	233,00
2012 Trab Realiz O Esas Gab. Geológico	751,00	0,00	751,00	0,00	245,16	245,16	0,00	505,84
2012 Contratación empresas sondeos investigac	31.500,00	0,00	31.500,00	0,00	4.319,70	4.319,70	0,00	27.180,30
2012 Trabajos realizados por otras Empresas	4.608,00	0,00	4.608,00	0,00	2.076,64	2.076,64	1.426,45	2.531,36
2012 Dietas Gabinete Geológico	2.000,00	0,00	2.000,00	0,00	648,04	648,04	0,00	1.351,96
2012 Locomoción Gab. Geológico.	2.280,00	0,00	2.280,00	0,00	1.626,40	1.626,40	1.626,40	653,60
<b>TOTAL CAPITULO 2</b>	<b>70.688,50</b>	<b>0,00</b>	<b>70.688,50</b>	<b>0,00</b>	<b>29.010,35</b>	<b>28.779,54</b>	<b>19.565,44</b>	<b>41.678,15</b>
<b>TOTAL PROGRAMA 4520</b>	<b>313.672,36</b>	<b>9.171,85</b>	<b>304.500,51</b>	<b>0,00</b>	<b>238.466,68</b>	<b>238.235,87</b>	<b>229.021,77</b>	<b>66.033,83</b>
2012 08 4521 22695 PET (Truficultura)	0,00	0,00	0,00	0,00	0,00	0,00	0,00	0,00
2012 09 4521 22695 Red Exper. Trufi PET09	0,00	0,00	0,00	0,00	0,00	0,00	0,00	0,00
2012 08 4521 22696 PET (Queserías y DIF)	0,00	0,00	0,00	0,00	0,00	0,00	0,00	0,00
2012 09 4521 22696 PET09 (Adaptac. quesera)	0,00	0,00	0,00	0,00	0,00	0,00	0,00	0,00
2012 08 4521 22697 PET (Ovitaragón)	0,00	0,00	0,00	0,00	0,00	0,00	0,00	0,00
2012 09 4521 22697 Mejora genética PET09	0,00	0,00	0,00	0,00	0,00	0,00	0,00	0,00
2012 08 4521 22698 PET (Cerdo D.O.)	0,00	0,00	0,00	0,00	0,00	0,00	0,00	0,00
2012 09 4521 22698 PET09 Mto mej. genética	0,00	0,00	0,00	0,00	0,00	0,00	0,00	0,00
2012 4521 22798 Serv. Mantenimiento Depuradoras	330.000,00	0,00	330.000,00	0,00	313.129,11	313.129,11	232.231,01	16.870,89



ESTADO DE TRAMITACIÓN PRESUPUESTO DE GASTOS. EJERCICIO CORRIENTE HASTA 31.12.2012

A P L I C A C I O N	CRÉDITO INICIAL	AUMENTOS DISMINUCIONES	CRÉDITO DEFINITIVO	RET. CRÉDITO	AUTORIZADO DISPUESTO	OBLIGADO ORDENADO	PAGADO REINTEGROS	DISPONIBLE % DISP
TOTAL CAPITULO 2	330.000,00	0,00 0,00	330.000,00	0,00	313.129,11 313.129,11	313.129,11 232.231,01	232.231,01 0,00	16.870,89 5,11
2012 4521 46200 Subv.Ayotos: trabajos hydr. Conv.SASTESA	200.000,00	68.323,25 0,00	268.323,25	0,00	268.323,25 268.323,25	268.323,25 177.583,81	177.583,81 0,00	0,00 0,00
TOTAL CAPITULO 4	200.000,00	68.323,25 0,00	268.323,25	0,00	268.323,25 268.323,25	268.323,25 177.583,81	177.583,81 0,00	0,00 0,00
2012 4521 62300 Maquinaria, inst. utillaj. PET queserías	0,00	0,00 0,00	0,00	0,00	0,00 0,00	0,00 0,00	0,00 0,00	0,00 0,00
2012 10 4521 62300 Maquinaria, inst. utillaj. PET queserías	0,00	0,00 0,00	0,00	0,00	0,00 0,00	0,00 0,00	0,00 0,00	0,00 0,00
2012 4521 62301 Maquinaria, inst. y utill. PET Oviaragon	0,00	0,00 0,00	0,00	0,00	0,00 0,00	0,00 0,00	0,00 0,00	0,00 0,00
2012 10 4521 62301 Maquinaria, inst. y utill. PET Oviaragon	0,00	0,00 0,00	0,00	0,00	0,00 0,00	0,00 0,00	0,00 0,00	0,00 0,00
2012 4521 62302 Maquinaria, inst. y utill. PET Porcino DO	0,00	0,00 0,00	0,00	0,00	0,00 0,00	0,00 0,00	0,00 0,00	0,00 0,00
2012 10 4521 62302 Maquinaria, inst. y utill. PET Porcino DO	0,00	0,00 0,00	0,00	0,00	0,00 0,00	0,00 0,00	0,00 0,00	0,00 0,00
TOTAL CAPITULO 6	0,00	0,00 0,00	0,00	0,00	0,00 0,00	0,00 0,00	0,00 0,00	0,00 100,00
TOTAL PROGRAMA 4521	530.000,00	68.323,25 0,00	598.323,25	0,00	581.452,36 581.452,36	581.452,36 409.814,82	409.814,82 0,00	16.870,89 2,82
TOTAL GRUPO PROG 452	843.672,36	68.323,25 9.171,85	902.823,76	0,00	819.919,04 819.919,04	819.688,23 638.836,59	638.836,59 0,00	82.904,72 9,18
2012 4530 20300 Alquiler maquinaria Vialidad invernal.-	30.000,00	0,00 0,00	30.000,00	0,00	14.231,66 14.231,66	14.231,66 14.231,66	14.231,66 0,00	15.768,34 52,56
2012 4530 21300 REP.MAQUINARIA E INSTALACIONES VIALIDAD	0,00	0,00 0,00	0,00	0,00	1.156,97 1.156,97	1.156,97 1.156,97	1.156,97 0,00	-1.156,97 0,00
2012 4530 21400 Reparación y conserv. maquin. Vialidad	25.000,00	0,00 0,00	25.000,00	0,00	30.488,88 30.488,88	30.488,88 20.970,50	20.970,50 0,00	-5.488,88 -21,96
2012 4530 22104 Adquisición vestuario y otros vialidad	2.000,00	0,00 0,00	2.000,00	0,00	150,00 150,00	150,00 150,00	150,00 0,00	1.850,00 92,50
2012 4530 22111 Sum. repuestos maq. utillaje y tpcte.	10.000,00	0,00 0,00	10.000,00	0,00	0,00 0,00	0,00 0,00	0,00 0,00	10.000,00 100,00
Suma y sigue .....	17.955.311,24	3.922.686,40 190.965,45	21.687.032,19	0,00	19.850.203,45 19.585.171,01	18.860.436,88 17.186.464,63	17.205.553,57 19.088,94	1.836.828,74 8,47





ESTADO DE TRAMITACIÓN PRESUPUESTO DE GASTOS. EJERCICIO CORRIENTE HASTA 31.12.2012

A P L I C A C I O N	CRÉDITO INICIAL	AUMENTOS DISMINUCIONES	CRÉDITO DEFINITIVO	RET. CRÉDITO	AUTORIZADO DISPUESTO	OBLIGADO ORDENADO	PAGADO REINTEGROS	DISPONIBLE % DISP
TOTAL CAPITULO 6	0,00	0,00	0,00	0,00	0,00	0,00	0,00	0,00
TOTAL PROGRAMA 6530	191.000,00	6.937,40	197.937,40	0,00	162.993,17	162.993,17	141.424,76	34.944,23
2012 4531 12003 Sueldos Grupo C1. Parque Maquinaria.	9.884,84	0,00	9.884,84	0,00	9.262,54	9.262,54	9.262,54	622,30
2012 4531 12004 Sueldos Grupo C2. Parque Maquinaria.	16.757,16	0,00	16.757,16	0,00	15.569,58	15.569,58	15.569,58	1.187,58
2012 4531 12006 Trienios Funcionarios Parque Maquinaria	8.255,82	0,00	8.255,82	0,00	7.696,65	7.696,65	7.696,65	559,17
2012 4531 12100 Complemento Destino. Parque Maquinaria	14.381,78	0,00	14.381,78	0,00	13.354,51	13.354,51	13.354,51	1.027,27
2012 4531 12101 Complemento Específico Parque Maquinaria	25.395,30	0,00	25.395,30	0,00	26.350,61	26.350,61	26.350,61	7,14
2012 4531 13000 Retrib.Básicas Laboral Parque Maquinaria	1.023.422,51	43.732,66	979.689,85	0,00	580.031,44	580.031,44	580.031,44	-955,31
2012 4531 13001 Horas Extraor. Laboral Parque Maquinaria	65.000,00	0,00	65.000,00	0,00	59.042,01	59.042,01	59.042,01	399.658,41
2012 4531 13002 Otras remun.Lab. Fijo. Parque Maquinaria	138.212,82	2.839,18	135.373,64	0,00	126.720,55	126.720,55	126.720,55	40,79
2012 4531 13100 Retrib.Pers.Contrat.Parque de Maquinaria	140.822,52	0,00	140.822,52	0,00	322.199,93	322.199,93	322.199,93	-181.377,41
2012 4531 15100 Gratif. extras Funcionarios Parque Maqui	500,00	0,00	500,00	0,00	399,84	399,84	399,84	-128,80
2012 4531 16000 S. Social Institución. Parque Maquinaria	464.025,50	17.296,49	446.729,01	0,00	409.043,10	409.043,10	409.043,10	100,16
TOTAL CAPITULO 1	1.906.658,25	63.868,33	1.842.789,92	0,00	1.569.670,76	1.569.670,76	1.569.670,76	273.119,16
2012 4531 20300 Arrendamientos de mquinaria Parq. Maquin	100,00	0,00	100,00	0,00	5.138,43	5.138,43	5.138,43	14,82
2012 4531 21000 Conservación carreteras. Parque Maquinar	400.000,00	0,00	400.000,00	0,00	293.842,33	293.842,33	280.794,85	-5.038,43
2012 4531 21001 Suministro emulsión asfáltica.	750.000,00	82.361,42	832.361,42	0,00	836.265,16	836.265,16	836.265,16	106.157,67

Suma y sigue .....

21.136.069,49

4.011.985,22  
254.833,78

24.893.220,93

0,00

22.672.085,79  
22.407.053,35

21.682.319,22  
19.978.111,03

19.997.199,97  
19.088,94

2.221.135,14  
8,92



ESTADO DE TRAMITACIÓN PRESUPUESTO DE GASTOS. EJERCICIO CORRIENTE HASTA 31.12.2012

APLICACION	CRÉDITO INICIAL	AUMENTOS DISMINUCIONES	CRÉDITO DEFINITIVO	RET. CRÉDITO	AUTORIZADO DISPUESTO	OBLIGADO ORDENADO	PASADO REINTEGROS	DISPONIBLE % DISP
2012 4531 21200 Rep. y conserv. edificios Parque maquina	3.000,00	0,00	3.000,00	0,00	12.208,28	12.208,28	12.159,47	-9.208,28
2012 4531 21300 Rep.Conserv.maquinaria e inst.utilltaje p	200.000,00	0,00	200.000,00	0,00	12.208,28	12.159,47	0,00	-306,94
2012 4531 21400 Rep. conserv. vehic. y transp. Parq. Maq	20.000,00	0,00	20.000,00	0,00	205.622,30	205.622,30	174.255,05	-5.622,30
2012 4531 22000 Mater. ofic., prensa, libros, etc. Parq.	3.200,00	0,00	3.200,00	0,00	205.622,30	174.255,05	0,00	-2,81
2012 4531 22002 Material Informático no invent.Parq.Maq.	700,00	0,00	700,00	0,00	15.259,97	15.259,97	13.750,52	4.740,03
2012 4531 22100 Energía eléctrica. Parque Maquinaria.	9.000,00	0,00	9.000,00	0,00	15.259,97	13.750,52	0,00	23,70
2012 4531 22101 Agua. Parque de Maquinaria.	2.000,00	0,00	2.000,00	0,00	2.780,26	2.436,04	2.436,04	419,74
2012 4531 22102 Gas. Parque Maquinaria.	3.000,00	0,00	3.000,00	0,00	2.780,26	2.436,04	0,00	13,12
2012 4531 22103 Combustibles y Carburantes. Parque Maq.	305.000,00	0,00	305.000,00	0,00	0,00	0,00	0,00	700,00
2012 4531 22104 Vestuario. Parque Maquinaria.	15.000,00	0,00	15.000,00	0,00	0,00	0,00	0,00	100,00
2012 4531 22106 Prod.farmac. y mat. sanitario P.Maqinaria	600,00	0,00	600,00	0,00	9.831,90	9.831,90	8.049,41	-831,90
2012 4531 22110 Prod. Limpieza y aseo. Parque Maquinaria	2.000,00	0,00	2.000,00	0,00	9.831,90	8.049,41	0,00	-9,24
2012 4531 22111 Sum. repuestos maq. utillaje y tpte. P.M	35.000,00	0,00	35.000,00	0,00	507,52	507,52	507,52	1.492,48
2012 4531 22112 Sum. mat. electrónico, eléctrico y telec	6.000,00	0,00	6.000,00	0,00	507,52	507,52	0,00	74,62
2012 4531 22199 Otros suministros. Parque Maquinaria	10.000,00	0,00	10.000,00	0,00	31,85	31,85	31,85	2.968,15
2012 4531 22200 Teléfono. Parque Maquinaria	5.000,00	0,00	5.000,00	0,00	31,85	31,85	0,00	98,94
2012 4531 22300 Gastos transporte Parque Maquinaria	2.000,00	0,00	2.000,00	0,00	360.503,88	360.503,88	325.436,53	-55.503,88
					360.503,88	325.436,53	0,00	-18,20
					14.959,40	14.959,40	14.959,40	40,60
					14.959,40	14.959,40	0,00	0,27
					166,00	166,00	166,00	434,00
					166,00	166,00	0,00	72,33
					1.615,64	1.615,64	1.615,64	384,36
					1.615,64	1.615,64	0,00	19,22
					19.108,63	19.108,63	15.320,91	15.891,37
					19.108,63	15.320,91	0,00	45,40
					0,00	0,00	0,00	6.000,00
					0,00	0,00	0,00	100,00
					12.235,19	12.235,19	12.561,05	-2.235,19
					12.235,19	12.235,19	325,86	-22,35
					3.643,79	3.122,88	3.122,88	1.356,21
					60,00	60,00	0,00	27,12
					60,00	60,00	60,00	1.940,00
					60,00	60,00	0,00	97,00
Suma y sigue	21.757.569,49	4.011.985,22	25.514.720,93	0,00	23.330.620,40	22.340.332,92	20.581.632,24	2.184.100,53
		254.833,78			23.065.587,96	20.562.217,44	19.414,80	8,56





ESTADO DE TRAMITACIÓN PRESUPUESTO DE GASTOS. EJERCICIO CORRIENTE HASTA 31.12.2012

A P L I C A C I O N	CRÉDITO INICIAL	AUMENTOS DISMINUCIONES	CRÉDITO DEFINITIVO	RET. CRÉDITO	AUTORIZADO DISPUESTO	OBLIGADO ORDENADO	PAGADO REINTEGROS	DISPONIBLE % DISP
2012 4531 22400 Primas seguro vehículos y edif.P. Maquin	32.500,00	0,00	32.500,00	0,00	29.056,94	29.056,94	30.548,00	3.443,06
2012 4531 22500 Tributos Estatales Parq. Maquinaria	50,00	0,00	50,00	0,00	29.056,94	28.952,62	1.595,38	10,59
2012 4531 22501 TRIBUTOS CCAA PARQ. MAQUINARIA	1.200,00	0,00	1.200,00	0,00	0,00	0,00	0,00	50,00
2012 4531 22502 Impuestos y Tributos EELL Parq. Maquina	13.750,00	0,00	13.750,00	0,00	6.748,49	6.748,49	5.179,84	-5.548,49
2012 4531 22699 Gastos diversos Parq. Maquinaria.	1.300,00	0,00	1.300,00	0,00	6.748,49	5.179,84	0,00	-462,37
2012 4531 22700 Trab.Realizados Otras Empresas LIMPIEZA	1.780,00	0,00	1.780,00	0,00	20.173,91	20.147,11	20.830,64	-6.423,91
2012 4531 22798 OTROS TRABAJOS REALIZADOS.PARQ.MAQUIN.	0,00	0,00	0,00	0,00	20.173,91	20.147,11	683,53	-46,72
2012 4531 22799 Conserv. carreteras por contrata. P.Maqu	500.000,00	0,00	500.000,00	0,00	0,00	0,00	0,00	1.300,00
2012 11 4531 22799 Conserv. carreteras por contrata. P.Maqu	0,00	36.345,07	36.345,07	0,00	1.111,47	1.111,47	1.111,47	100,00
2012 4531 23020 Dietas Parque Maquinaria	220.000,00	0,00	220.000,00	0,00	1.111,47	1.111,47	0,00	668,53
2012 4531 23120 Locomoción Parque de Maquinaria	0,00	0,00	0,00	0,00	1.111,47	1.111,47	0,00	37,56
TOTAL CAPITULO 2	2.642.180,00	118.706,49	2.760.886,49	0,00	2.734.008,29	2.509.985,99	2.512.590,76	-22.353,01
2012 4531 62300 Compra Maquin.Inst. P.Maquinaria	9.000,00	0,00	9.000,00	0,00	2.734.008,29	2.509.985,99	2.604,77	0,97
2012 4531 62400 Adq. Cabeza Tractora Camión Parq.Maquina	0,00	82.000,00	82.000,00	0,00	6.853,39	6.853,39	5.826,84	2.146,61
2012 4531 65000 Asfaltados. Parque Maquinaria	250.000,00	0,00	250.000,00	0,00	6.853,39	5.826,84	0,00	23,85
TOTAL CAPITULO 6	259.000,00	82.000,00	341.000,00	0,00	81.490,43	81.490,43	81.490,43	509,57
TOTAL PROGRAMA 4531	4.807.838,25	200.706,49	5.008.544,74	0,00	4.630.345,53	4.373.267,67	4.375.872,44	314.330,88
Suma y sigue .....	22.887.149,49	4.130.330,29	26.762.646,00	0,00	24.597.514,64	23.574.551,36	21.686.341,64	2.165.131,36
		254.833,78	26.762.646,00	0,00	24.332.482,20	21.664.647,93	21.693,71	8,09



51

EXCMA.DIPUTACION PROVINCIAL TERUEL  
DPT 2012

LG045

## ESTADO DE TRAMITACION PRESUPUESTO DE GASTOS. EJERCICIO CORRIENTE HASTA 31.12.2012


Página 48  
Fecha 31/12/2012

APLICACION	CRÉDITO INICIAL	ADUMENTOS DISMINUCIONES	CRÉDITO DEFINITIVO	RET. CRÉDITO	AUTORIZADO DISPUESTO	OBLIGADO ORDENADO	PAGADO REINTEGROS	DISPONIBLE % DISP
2012 4532 12000 Sueldos Grupo A1. Gabinete Técnico.	14.677,32	0,00 0,00	14.677,32	0,00	13.992,96 13.992,96	13.992,96 13.992,96	13.992,96 0,00	684,36 4,66
2012 4532 12001 Sueldos Grupo Az. Gabinete Técnicos.	77.439,12	0,00 0,00	77.439,12	0,00	71.589,43 71.589,43	71.589,43 71.589,43	71.589,43 0,00	5.849,69 7,55
2012 4532 12003 Sueldos Grupo C1. Gabinete Técnicos.	19.769,68	0,00 0,00	19.769,68	0,00	12.386,62 12.386,62	12.386,62 12.386,62	12.386,62 0,00	7.383,06 37,35
2012 4532 12004 Sueldos Grupo C4. Gabinete Técnicos.	8.378,58	0,00 0,00	8.378,58	0,00	7.784,79 7.784,79	7.784,79 7.784,79	7.784,79 0,00	593,79 7,09
2012 4532 12005 Sueldos Grupo E. Gabinete Técnicos.	7.678,58	0,00 0,00	7.678,58	0,00	2.309,67 2.309,67	2.309,67 2.309,67	2.309,67 0,00	5.368,91 69,92
2012 4532 12006 Trientos Funcionarios. Gabinete Técnicos	32.233,65	0,00 0,00	32.233,65	0,00	27.301,88 27.301,88	27.301,88 27.301,88	27.301,88 0,00	4.931,77 15,30
2012 4532 12100 Complemento Destino. Gabinete Técnicos.	75.523,70	0,00 0,00	75.523,70	0,00	63.247,09 63.247,09	63.247,09 63.247,09	63.247,09 0,00	12.276,61 16,26
2012 4532 12101 Complemento Especifico. Gabinete Técnico	100.410,38	0,00 0,00	100.410,38	0,00	89.567,38 89.567,38	89.567,38 89.567,38	89.567,38 0,00	10.843,00 10,80
2012 4532 13000 Retrib.Basicas Laboral Gabinete Técnicos	56.857,50	0,00 0,00	56.857,50	0,00	52.732,31 52.732,31	52.732,31 52.732,31	52.732,31 0,00	4.125,19 7,26
2012 4532 13001 Horas Extraor. Laboral. Gabinete Técnico	1.000,00	0,00 0,00	1.000,00	0,00	442,30 442,30	442,30 442,30	442,30 0,00	557,70 55,77
2012 4532 13002 Otras Remun. Laboral Fijo. G. Técnicos	5.521,80	0,00 0,00	5.521,80	0,00	6.051,68 6.051,68	6.051,68 6.051,68	6.051,68 0,00	-529,88 -9,60
2012 4532 15100 Gratificaciones Extras Gabinete Técnicos	1.500,00	0,00 0,00	1.500,00	0,00	1.242,24 1.242,24	1.242,24 1.242,24	1.242,24 0,00	257,76 17,18
2012 4532 16000 S. Social Institución. Gabinete Técnicos	116.483,85	0,00 0,00	116.483,85	0,00	116.760,03 116.760,03	116.760,03 116.760,03	116.760,03 0,00	-276,18 -0,24
2012 4532 16200 SEGUROS RESPONSABILIDAD CIVIL GAB. TÉCNICO	8.500,00	0,00 0,00	8.500,00	0,00	0,00 0,00	0,00 0,00	0,00 0,00	8.500,00 100,00
2012 4532 16205 Seguros Gabinete Técnico	0,00	0,00 0,00	0,00	0,00	9.298,20 9.298,20	9.298,20 9.298,20	9.298,20 0,00	-9.298,20 0,00
<b>TOTAL CAPITULO 1</b>	<b>525.974,16</b>	<b>0,00</b>	<b>525.974,16</b>	<b>0,00</b>	<b>474.706,58</b>	<b>474.706,58</b>	<b>474.706,58</b>	<b>51.267,58</b>
2012 4532 20200 Arrendamientos edificios Alcañiz.	12.000,00	0,00 0,00	12.000,00	0,00	15.252,96 15.252,96	15.252,96 15.252,96	16.506,14 1.253,18	-3.252,96 -27,11
<b>Suma y sigue</b> .....	<b>23.425.123,65</b>	<b>4.130.330,29</b>	<b>27.300.620,16</b>	<b>0,00</b>	<b>25.087.474,18</b>	<b>24.064.510,90</b>	<b>22.177.554,36</b>	<b>2.213.145,98</b>
		<b>254.833,78</b>			<b>24.822.441,74</b>	<b>22.154.607,47</b>	<b>22.946,89</b>	<b>8,11</b>



ESTADO DE TRAMITACIÓN PRESUPUESTO DE GASTOS. EJERCICIO CORRIENTE HASTA 31.12.2012

A P L I C A C I O N	CRÉDITO INICIAL	AUMENTOS DISMINUCIONES	CRÉDITO DEFINITIVO	RET. CRÉDITO	AUTORIZADO DISPUESTO	OBLIGADO ORDENADO	PAGADO REINTEGROS	DISPONIBLE	
								Z DISP	% DISP
2012 4532 21400 Repr. y conserv. vehículos Gabinete Téc	4.500,00	0,00 0,00	4.500,00	0,00	6.166,79 6.166,79	6.166,79 5.927,93	5.927,93 0,00	-1.666,79 -37,04	
2012 4532 22000 Mater. ofici. publ. Gabinete Técnico	4.500,00	0,00 0,00	4.500,00	0,00	3.010,09 3.010,09	3.010,09 2.819,93	2.819,93 0,00	1.489,91 33,11	
2012 4532 22001 Prensa, libros, otras publ. Gab. Técnico	600,00	0,00 0,00	600,00	0,00	178,50 178,50	178,50 178,50	178,50 0,00	421,50 70,25	
2012 4532 22002 Mat. informático no inventariab.Gab.Téc	2.000,00	0,00 0,00	2.000,00	0,00	2.993,73 2.993,73	2.993,73 2.993,73	2.993,73 0,00	-993,73 -49,69	
2012 4532 22100 Energía eléctrica. Gabinete Técnico	400,00	0,00 0,00	400,00	0,00	0,00 0,00	0,00 0,00	0,00 0,00	400,00 100,00	
2012 4532 22101 Agua. Gabinete Técnico	200,00	0,00 0,00	200,00	0,00	246,13 246,13	246,13 212,22	212,22 0,00	-46,13 -23,07	
2012 4532 22102 Gas. Gabinete Técnico.	200,00	0,00 0,00	200,00	0,00	0,00 0,00	0,00 0,00	0,00 0,00	200,00 100,00	
2012 4532 22103 Combustibles y Carburantes. Gabinete Téc	3.000,00	0,00 0,00	3.000,00	0,00	3.017,86 3.017,86	3.017,86 2.681,51	2.681,51 0,00	-17,86 -0,60	
2012 4532 22104 Vestuario. Gabinete Técnico	2.000,00	0,00 0,00	2.000,00	0,00	1.269,03 1.269,03	1.269,03 1.200,03	1.200,03 0,00	730,97 36,55	
2012 4532 22106 Prod. farmacéuticos y mat. sanitario	200,00	0,00 0,00	200,00	0,00	0,00 0,00	0,00 0,00	0,00 0,00	200,00 100,00	
2012 4532 22111 Sum. repuest.maqunaria, utillaje y tpte	945,00	0,00 0,00	945,00	0,00	151,01 151,01	151,01 151,01	151,01 0,00	793,99 94,02	
2012 4532 22112 Sum. mat. electrónico, eléctrico y telec	200,00	0,00 0,00	200,00	0,00	63,98 63,98	63,98 63,98	63,98 0,00	136,02 68,01	
2012 4532 22200 Teléfono. Gabinete Técnico.	800,00	0,00 0,00	800,00	0,00	14,82 14,82	0,00 0,00	0,00 0,00	785,18 98,15	
2012 4532 22201 Servicios Postales, Gabinete Técnico	50,00	0,00 0,00	50,00	0,00	0,00 0,00	0,00 0,00	0,00 0,00	50,00 100,00	
2012 4532 22300 Transportes Gab. Técnico	50,00	0,00 0,00	50,00	0,00	0,00 0,00	0,00 0,00	0,00 0,00	50,00 100,00	
2012 4532 22400 Primas de Seguro de Vehículo del Gabinet	3.500,00	0,00 0,00	3.500,00	0,00	2.291,94 2.291,94	2.291,94 2.291,94	2.291,94 0,00	1.208,06 34,52	
2012 4532 22500 Tributos estatales Gab. Técnico	100,00	0,00 0,00	100,00	0,00	0,00 0,00	0,00 0,00	0,00 0,00	100,00 100,00	
<b>Suma y sigue .....</b>	<b>23.448.368,65</b>	<b>4.130.330,29 254.833,78</b>	<b>27.323.865,16</b>	<b>0,00</b>	<b>25.106.878,06 24.841.845,62</b>	<b>24.083.899,96 22.173.128,25</b>	<b>22.196.075,14 22.946,89</b>	<b>2.216.987,10 8,11</b>	



## ESTADO DE TRAMITACIÓN PRESUPUESTO DE GASTOS. EJERCICIO CORRIENTE HASTA 31.12.2012

APLICACION	CREDITO INICIAL	AUMENTOS DISMINUCIONES	CREDITO DEFINITIVO	RET. CREDITO	AUTORIZADO DISPUESTO	OBLIGADO ORDENADO	PAGADO REINTEGROS	DISPONIBLE % DISP
2012 4532 22501 Tributos CCAA Gab. Técnico	100,00	0,00	100,00	0,00	0,00	0,00	0,00	100,00
2012 4532 22502 Tributos EELL Gabinete Técnico	1.000,00	0,00	1.000,00	0,00	1.075,71	1.075,71	1.075,71	-75,71
2012 4532 22606 Reuniones, conferencias y cursos.	200,00	0,00	200,00	0,00	1.750,00	1.750,00	0,00	-1.550,00
2012 4532 22699 Otros gastos diversos	400,00	0,00	400,00	0,00	1.750,00	0,00	0,00	-775,00
2012 4532 22700 Trab Realizado Esas Limpieza Gab Techn.	3.000,00	0,00	3.000,00	0,00	0,00	0,00	0,00	400,00
2012 4532 22706 Honorarios, proyectos, cartograf. rep.	50.000,00	0,00	50.000,00	0,00	3.821,68	3.821,68	3.821,68	-821,68
2012 10 4532 22706 Honorarios, proyectos, cartograf. rep.	0,00	9.262,00	9.262,00	0,00	3.821,68	3.821,68	0,00	-27,39
2012 11 4532 22706 Honorarios, proyectos, cartograf. rep.	0,00	21.500,00	21.500,00	0,00	48.114,50	29.461,64	29.461,64	1.885,50
2012 4532 23020 Dietas Gabinete Técnico	8.000,00	0,00	8.000,00	0,00	48.114,50	29.461,64	0,00	3,77
2012 4532 23120 Locomoción Gabinete Técnico	4.000,00	0,00	4.000,00	0,00	9.262,00	9.262,00	9.262,00	0,00
<b>TOTAL CAPITULO 2</b>	<b>101.945,00</b>	<b>30.762,00</b>	<b>132.707,00</b>	<b>0,00</b>	<b>130.170,11</b>	<b>111.502,43</b>	<b>110.137,33</b>	<b>2.536,89</b>
2012 4532 60000 Expropiaciones cttras. Gabinete Técnico	55.000,00	0,00	55.000,00	0,00	130.170,11	108.884,15	1.253,18	1,91
2012 11 4532 60001 Exprop. Proy. Accesos Hospital Alcañiz	0,00	139.208,00	139.208,00	0,00	21.048,46	21.048,46	15.718,26	33.951,54
2012 11 4532 60918 IAF Accesos Hospital Alcañiz	0,00	400.000,00	400.000,00	0,00	15.718,26	15.718,26	0,00	61,73
2012 4532 62500 Mobiliario equipos oficina. Gabinte Téc	2.000,00	0,00	2.000,00	0,00	39.916,74	39.916,74	39.916,74	99.291,26
2012 4532 62600 Equipos Informáticos. Gabinete Técnico	3.000,00	0,00	3.000,00	0,00	39.916,74	39.916,74	0,00	71,33
<b>TOTAL CAPITULO 6</b>	<b>60.000,00</b>	<b>539.208,00</b>	<b>599.208,00</b>	<b>0,00</b>	<b>60.965,20</b>	<b>55.635,00</b>	<b>55.635,00</b>	<b>538.242,80</b>
					<b>60.965,20</b>	<b>55.635,00</b>	<b>0,00</b>	<b>89,83</b>



ESTADO DE TRAMITACIÓN PRESUPUESTO DE GASTOS. EJERCICIO CORRIENTE HASTA 31.12.2012

A P L I C A C I O N		CRÉDITO INICIAL	AUMENTOS DISMINUCIONES	CRÉDITO DEFINITIVO	RET. CRÉDITO	AUTORIZADO DISPUESTO	OBLIGADO ORDENADO	PASADO REINTEGROS	DISPONIBLE % DISP
TOTAL PROGRAMA 4532		687.919,16	569.970,00 0,00	1.257.889,16	0,00	665.841,89 665.841,89	647.174,21 639.225,73	640.478,91 1.253,18	592.047,27 47,07
2012 10 4533 60901	Plan Mejora Red Viaria Local 2010	0,00	4.000,00 0,00	4.000,00	0,00	0,00 0,00	0,00 0,00	0,00 0,00	4.000,00 100,00
2012 10 4533 60902	Convenio DGA anualidad	0,00	0,00 0,00	0,00	0,00	0,00 0,00	0,00 0,00	0,00 0,00	0,00 0,00
2012 10 4533 60904	Crta Acceso Est Valdehinares Conv NITESA	0,00	266.274,50 0,00	266.274,50	0,00	0,00 0,00	0,00 0,00	0,00 0,00	266.274,50 100,00
2012 11 4533 60905	Plan MRV 2011	0,00	472.620,73 0,00	472.620,73	0,00	471.599,98 471.599,98	471.599,98 471.599,98	471.599,98 0,00	1.020,75 0,22
2012 4533 60906	MRVL 2012	970.000,00	4.283,83 0,00	974.283,83	0,00	484.687,97 484.687,97	286.687,97 286.687,97	286.687,97 0,00	489.595,86 50,25
2012 4533 60913	Mej. acceso pistas esquí provincia Teruel	0,00	0,00 0,00	0,00	0,00	0,00 0,00	0,00 0,00	0,00 0,00	0,00 0,00
2012 09 4533 60913	Mej. accesos pistas de Esquí Provincia	0,00	0,00 0,00	0,00	0,00	0,00 0,00	0,00 0,00	0,00 0,00	0,00 0,00
2012 11 4533 60913	Mej. acceso pistas esquí provincia Teruel	0,00	12.960,00 0,00	12.960,00	0,00	0,00 0,00	0,00 0,00	0,00 0,00	12.960,00 100,00
2012 09 4533 60914	Plan Extraordinario Red Viaria MRE-2009	0,00	0,00 0,00	0,00	0,00	0,00 0,00	0,00 0,00	0,00 0,00	0,00 0,00
2012 09 4533 60915	Plan Mejora Red Viaria Local 2009	0,00	0,00 0,00	0,00	0,00	0,00 0,00	0,00 0,00	0,00 0,00	0,00 0,00
2012 09 4533 60916	FIT Carreteras Provinciales 2009	0,00	21.400,04 0,00	21.400,04	0,00	0,00 0,00	0,00 0,00	0,00 0,00	21.400,04 100,00
2012 10 4533 60916	FIT 2010 Carreteras Provinciales	0,00	164.592,72 0,00	164.592,72	0,00	139.672,73 139.672,73	139.672,73 139.672,73	139.672,73 0,00	24.919,99 15,14
2012 11 4533 60917	FIT 2011. Carreteras Provinciales	0,00	261.420,24 0,00	261.420,24	0,00	254.978,07 247.846,83	229.991,29 134.552,69	134.552,69 0,00	6.442,17 2,46
2012 10 4533 61900	Ref. firme Ctra. TE-V-6014 Teruel-Villasp	0,00	7.071,33 0,00	7.071,33	0,00	0,00 0,00	0,00 0,00	0,00 0,00	7.071,33 100,00
2012 10 4533 61901	Ref firme Crta TEV6015 Castralvo(Rem.FIT	0,00	3.206,78 0,00	3.206,78	0,00	0,00 0,00	0,00 0,00	0,00 0,00	3.206,78 100,00
TOTAL CAPITULO 6		970.000,00	1.217.830,17 0,00	2.187.830,17	0,00	1.350.936,75 1.343.807,51	1.127.951,97 1.032.513,37	1.032.513,37 0,00	836.891,42 38,25



55

EXCMA. DIPUTACION PROVINCIAL TERUEL  
DPT 2012

LG045

## ESTADO DE TRAMITACION PRESUPUESTO DE GASTOS. EJERCICIO CORRIENTE HASTA 31.12.2012

Página 52  
Fecha 31/12/2012

APLICACION	CREDITO INICIAL	AUMENTOS DISMINUCIONES	CREDITO DEFINITIVO	RET. CREDITO	AUTORIZADO DISPUESTO	OBLIGADO ORDENADO	PAGADO REINTEGROS	DISPONIBLE % DISP
TOTAL PROGRAMA 4533	970.000,00	1.217.830,17 0,00	2.187.830,17	0,00	1.350.938,75 1.343.807,51	1.127.951,97 1.032.513,37	1.032.513,37 0,00	836.891,42 38,25
TOTAL GRUPO PROG 453	6.656.757,41	1.995.444,06 63.868,33	8.588.333,14	0,00	6.810.119,34 6.802.988,10	6.535.268,17 6.186.431,53	6.190.289,48 3.857,95	1.778.213,80 20,70
2012 4540 22799 Conservación Caminos Rurales	600.000,00	30.000,00 0,00	630.000,00	0,00	454.541,77 454.541,77	454.541,77 389.015,44	389.015,44 0,00	175.458,23 27,85
TOTAL CAPITULO 2	600.000,00	30.000,00 0,00	630.000,00	0,00	454.541,77 454.541,77	454.541,77 389.015,44	389.015,44 0,00	175.458,23 27,85
TOTAL PROGRAMA 4540	600.000,00	30.000,00 0,00	630.000,00	0,00	454.541,77 454.541,77	454.541,77 389.015,44	389.015,44 0,00	175.458,23 27,85
TOTAL GRUPO PROG 454	600.000,00	30.000,00 0,00	630.000,00	0,00	454.541,77 454.541,77	454.541,77 389.015,44	389.015,44 0,00	175.458,23 27,85
2012 4590 76202 Ayto Calamocha S. Daños Incendios Torment	0,00	0,00	0,00	0,00	0,00	0,00	0,00	0,00
2012 4590 76206 Ayto Monreal Sbv Daños Incendios Torrm.	0,00	0,00	0,00	0,00	0,00	0,00	0,00	0,00
2012 11 4590 76206 Ayto Monreal Sbv Daños Incendios Torrm.	0,00	24.575,44 0,00	24.575,44	0,00	3.081,55 3.081,55	3.081,55 3.081,55	3.081,55 0,00	21.493,89 87,46
TOTAL CAPITULO 7	0,00	24.575,44 0,00	24.575,44	0,00	3.081,55 3.081,55	3.081,55 3.081,55	3.081,55 0,00	21.493,89 87,46
TOTAL PROGRAMA 4590	0,00	24.575,44 0,00	24.575,44	0,00	3.081,55 3.081,55	3.081,55 3.081,55	3.081,55 0,00	21.493,89 87,46
2012 4591 46212 PAM 2012 Gastos Municipales corrientes	0,00	3.297.781,98 0,00	3.297.781,98	0,00	3.297.781,98 3.297.781,98	3.297.781,98 3.297.781,98	3.297.781,98 0,00	0,00 0,00
TOTAL CAPITULO 4	0,00	3.297.781,98 0,00	3.297.781,98	0,00	3.297.781,98 3.297.781,98	3.297.781,98 3.297.781,98	3.297.781,98 0,00	0,00 0,00
2012 10 4591 76201 Plan Ayuda Equip. Municipal. Esp. 2010	0,00	44.905,08 0,00	44.905,08	0,00	0,00	0,00	0,00	44.905,08 100,00
2012 10 4591 76202 Plan Ayuda Equipamiento Municipal 2010	0,00	1.681.485,07 0,00	1.681.485,07	0,00	1.423.952,76 1.423.952,76	1.409.952,76 1.198.631,40	1.198.631,40 0,00	257.532,31 15,32
2012 4591 76203 Plan PAEM 2011	3.112.276,24	0,00	3.111.919,72	0,00	3.085.383,69 3.085.383,69	2.919.215,39 2.459.467,90	2.459.467,90 0,00	26.536,03 0,85
2012 11 4591 76203 Plan PAEM 2011	0,00	693.686,52 0,00	693.686,52	0,00	693.422,59 693.422,59	693.422,59	693.422,59 0,00	263,93 0,04

Suma y sigue .....

28.257.344,89

11.690.564,55

39.692.719,14

0,00

35.572.459,62

34.127.673,58

31.400.734,78

4.120.259,52

255.190,30

35.300.295,94

31.377.787,89

22.946,89

10,38



ESTADO DE TRAMITACIÓN PRESUPUESTO DE GASTOS. EJERCICIO CORRIENTE HASTA 31.12.2012

A P L I C A C I O N	CRÉDITO INICIAL	AUMENTOS DISMINUCIONES	CRÉDITO DEFINITIVO	RET. CRÉDITO	AUTORIZADO		OBLIGADO		PAGADO		DISPONIBLE % DISP
					DISPUESTO	ORDENADO	REINTEGROS				
2012 10 4591 76204 Plan Cooperación 2010	0,00	239.348,31 0,00	239.348,31	0,00	160.472,80 160.472,80	160.472,80 160.472,80	160.472,80 160.472,80	160.472,80 0,00	160.472,80 0,00	78.875,51 32,95	
2012 4591 76207 Plan Cooperación 2011	0,00	0,00 0,00	0,00	0,00	0,00 0,00	0,00 0,00	0,00 0,00	0,00 0,00	0,00 0,00	0,00 0,00	
2012 11 4591 76207 Plan Cooperación 2011	0,00	4.621.977,63 0,00	4.621.977,63	0,00	4.533.202,38 4.533.202,38	4.349.202,38 4.349.202,38	4.349.202,38 4.349.202,38	4.349.202,38 0,00	4.349.202,38 0,00	88.775,25 1,92	
2012 4591 76208 FEADER 2013	0,00	0,00 0,00	0,00	0,00	0,00 0,00	0,00 0,00	0,00 0,00	0,00 0,00	0,00 0,00	0,00 0,00	
2012 11 4591 76208 FEADER 2012	0,00	858.104,01 0,00	858.104,01	0,00	793.045,19 793.045,19	793.045,19 793.045,19	793.045,19 793.045,19	793.045,19 0,00	793.045,19 0,00	65.058,82 7,58	
2012 4591 76209 Necesidades Urgentes 2012	100.000,00	51.258,97 0,00	151.258,97	0,00	151.258,49 151.258,49	135.800,05 106.199,99	135.800,05 106.199,99	106.199,99 0,00	106.199,99 0,00	0,48 0,00	
2012 11 4591 76209 Necesidades Urgentes 2011	0,00	42.465,54 0,00	42.465,54	0,00	39.348,72 39.348,72	39.348,72 39.348,72	39.348,72 39.348,72	39.348,72 0,00	39.348,72 0,00	3.116,82 7,34	
2012 4591 76210 POS-OBRAS 2012	6.686.773,29	0,00 4.575.289,31	2.111.483,98	0,00	0,00 0,00	0,00 0,00	0,00 0,00	0,00 0,00	0,00 0,00	2.111.483,98 100,00	
2012 09 4591 76210 Actuaciones Urgentes	0,00	0,00 0,00	0,00	0,00	0,00 0,00	0,00 0,00	0,00 0,00	0,00 0,00	0,00 0,00	0,00 0,00	
2012 4591 76211 Inc hasta 95% FEADER 2012	194.173,00	9.918,89 0,00	204.091,89	0,00	179.170,83 179.170,83	179.170,83 179.170,83	179.170,83 179.170,83	179.170,83 0,00	179.170,83 0,00	24.921,06 12,21	
2012 4591 76212 PAM 2012 Gastos munic. Inversión	0,00	1.276.604,88 0,00	1.276.604,88	0,00	1.276.604,88 1.276.604,88	1.276.604,88 1.276.604,88	1.276.604,88 1.276.604,88	1.276.604,88 0,00	1.276.604,88 0,00	0,00 0,00	
2012 09 4591 76214 Plan Equip. Municipal 2009 PAEM 2009	0,00	123.897,99 0,00	123.897,99	0,00	11.554,71 11.554,71	11.554,71 11.554,71	11.554,71 11.554,71	11.554,71 0,00	11.554,71 0,00	112.343,28 90,67	
2012 09 4591 76215 Plan Inst. Deport. PIDE 2009	0,00	21.000,00 0,00	21.000,00	0,00	0,00 0,00	0,00 0,00	0,00 0,00	0,00 0,00	0,00 0,00	21.000,00 100,00	
2012 09 4591 76216 Plan Cooperación 2009 C0009	0,00	22.923,00 0,00	22.923,00	0,00	0,00 0,00	0,00 0,00	0,00 0,00	0,00 0,00	0,00 0,00	22.923,00 100,00	
2012 10 4591 76217 Programa desarrollo munic. obras hidrául.	0,00	10.516,74 0,00	10.516,74	0,00	0,00 0,00	0,00 0,00	0,00 0,00	0,00 0,00	0,00 0,00	10.516,74 100,00	
2012 4591 76218 Programa 2011 munic. afect. obras hidrául	0,00	0,00 0,00	0,00	0,00	0,00 0,00	0,00 0,00	0,00 0,00	0,00 0,00	0,00 0,00	0,00 0,00	
2012 10 4591 76218 Programa 2010 munic. afect. obras hidrául	0,00	99.424,24 0,00	99.424,24	0,00	62.000,00 62.000,00	62.000,00 62.000,00	62.000,00 62.000,00	62.000,00 0,00	62.000,00 0,00	37.424,24 37,64	

Suma y sigue .....

19.068.004,75  
4.830.479,61

42.779.117,62  
42.506.953,94

41.134.873,14  
38.355.387,39

6.696.698,70  
13,54



57

EXCMA.DIPUTACION PROVINCIAL TERUEL  
DPT 2012

LG045

## ESTADO DE TRAMITACION PRESUPUESTO DE GASTOS. EJERCICIO CORRIENTE HASTA 31.12.2012

Página 54  
Fecha 31/12/2012

APLICACION	CREDITO INICIAL	AUMENTOS DISMINUCIONES	CREDITO DEFINITIVO	RET.CREDITO	AUTORIZADO DISPUESTO	OBLIGADO ORDENADO	PAGADO REINTEGROS	DISPONIBLE % DISP
2012 11 4591 76218 Programa 2011 munic.afect. obras hidrauli	0,00	1.045.000,00 0,00	1.045.000,00	0,00	1.044.434,80 1.044.434,80	712.492,80 696.492,80	696.492,80 0,00	565,20 0,05
2012 08 4591 76229 Plan Equipamiento Municipal 2007 PAEM	0,00	0,00 0,00	0,00	0,00	0,00 0,00	0,00 0,00	0,00 0,00	0,00 0,00
2012 08 4591 76232 Plan Equip. Especial 2008	0,00	0,00 0,00	0,00	0,00	0,00 0,00	0,00 0,00	0,00 0,00	0,00 0,00
2012 08 4591 76233 Plan Equipamiento Municipal 2008 PAEM	0,00	0,00 0,00	0,00	0,00	0,00 0,00	0,00 0,00	0,00 0,00	0,00 0,00
2012 08 4591 76234 Aport. Dpt Ayto Ptou "Mej. Vias urbanas"	0,00	0,00 0,00	0,00	0,00	0,00 0,00	0,00 0,00	0,00 0,00	0,00 0,00
2012 08 4591 76235 Plan Inst. Deportivas 2008	0,00	0,00 0,00	0,00	0,00	0,00 0,00	0,00 0,00	0,00 0,00	0,00 0,00
2012 08 4591 76238 Plan FEADER 2009	0,00	0,00 0,00	0,00	0,00	0,00 0,00	0,00 0,00	0,00 0,00	0,00 0,00
2012 4591 76239 PAEM ESPECIAL 2011	0,00	0,00 0,00	0,00	0,00	0,00 0,00	0,00 0,00	0,00 0,00	0,00 0,00
2012 11 4591 76239 PAEM ESPECIAL 2011	0,00	48.247,60 0,00	48.247,60	0,00	44.038,37 44.038,37	44.038,37 44.038,37	44.038,37 0,00	4.209,23 8,72
2012 11 4591 76240 Incremento Adicional 4% Instal. Deportiv	0,00	74.940,38 0,00	74.940,38	0,00	74.940,38 74.940,38	43.268,27 43.268,27	43.268,27 0,00	0,00 0,00
2012 4591 76241 PAEM ESPECIAL	100.000,00	150.000,00 0,00	250.000,00	0,00	208.513,10 208.513,10	147.263,10 86.491,29	86.491,29 0,00	41.486,90 16,59
<b>TOTAL CAPITULO 7</b>	<b>10.193.222,53</b>	<b>11.115.704,85</b> <b>4.575.645,83</b>	<b>16.733.281,55</b>	<b>0,00</b>	<b>13.781.343,69</b> <b>13.781.343,69</b>	<b>12.976.852,84</b> <b>12.199.412,12</b>	<b>12.199.412,12</b> <b>0,00</b>	<b>2.951.937,86</b> <b>17,64</b>
<b>TOTAL PROGRAMA 4591</b>	<b>10.193.222,53</b>	<b>14.413.486,83</b> <b>4.575.645,83</b>	<b>20.031.063,53</b>	<b>0,00</b>	<b>17.079.125,67</b> <b>17.079.125,67</b>	<b>16.274.634,82</b> <b>15.497.194,10</b>	<b>15.497.194,10</b> <b>0,00</b>	<b>2.951.937,86</b> <b>14,74</b>
<b>TOTAL GRUPO PROS 459</b>	<b>10.193.222,53</b>	<b>14.438.062,27</b> <b>4.575.645,83</b>	<b>20.055.638,97</b>	<b>0,00</b>	<b>17.082.207,22</b> <b>17.082.207,22</b>	<b>16.277.716,37</b> <b>15.500.275,65</b>	<b>15.500.275,65</b> <b>0,00</b>	<b>2.973.431,75</b> <b>14,83</b>
<b>TOTAL POLITICA 45</b>	<b>18.443.868,06</b>	<b>16.531.829,58</b> <b>4.648.686,01</b>	<b>30.327.011,63</b>	<b>0,00</b>	<b>25.285.070,57</b> <b>25.277.939,33</b>	<b>24.205.497,74</b> <b>22.832.842,41</b>	<b>22.836.700,36</b> <b>3.857,95</b>	<b>5.041.941,06</b> <b>16,63</b>
2012 4910 87210 Amp.Capital Compens.Perdidas TELE-TERUEL	60.000,00	0,00 0,00	60.000,00	0,00	60.000,00 60.000,00	60.000,00 60.000,00	60.000,00 0,00	0,00 0,00
<b>TOTAL CAPITULO 8</b>	<b>60.000,00</b>	<b>0,00</b> <b>0,00</b>	<b>60.000,00</b>	<b>0,00</b>	<b>60.000,00</b> <b>60.000,00</b>	<b>60.000,00</b> <b>60.000,00</b>	<b>60.000,00</b> <b>0,00</b>	<b>0,00</b> <b>0,00</b>





ESTADO DE TRAMITACIÓN PRESUPUESTO DE GASTOS. EJERCICIO CORRIENTE HASTA 31.12.2012

APLICACION	CRÉDITO INICIAL	AUMENTOS DISMINUCIONES	CRÉDITO DEFINITIVO	RET. CRÉDITO	AUTORIZADO DISPUESTO	OBLIGADO ORDENADO	PAGADO REINTEGROS	DISPONIBLE Z DISP
TOTAL PROGRAMA 4910	60.000,00	0,00	60.000,00	0,00	60.000,00	60.000,00	60.000,00	0,00
TOTAL GRUPO PROG 491	60.000,00	0,00	60.000,00	0,00	60.000,00	60.000,00	60.000,00	0,00
2012 Aportación E.P.E.I.T	500.000,00	1.093.000,00	1.593.000,00	0,00	1.593.000,00	1.593.000,00	1.593.000,00	0,00
TOTAL CAPITULO 4	500.000,00	1.093.000,00	1.593.000,00	0,00	1.593.000,00	1.593.000,00	1.593.000,00	0,00
TOTAL PROGRAMA 4940	500.000,00	1.093.000,00	1.593.000,00	0,00	1.593.000,00	1.593.000,00	1.593.000,00	0,00
TOTAL GRUPO PROG 494	500.000,00	1.093.000,00	1.593.000,00	0,00	1.593.000,00	1.593.000,00	1.593.000,00	0,00
TOTAL POLÍTICA 49	560.000,00	1.093.000,00	1.653.000,00	0,00	1.653.000,00	1.653.000,00	1.653.000,00	0,00
TOTAL AREA 4	20.084.160,39	19.261.266,16	34.604.726,22	0,00	29.377.279,92	28.134.922,99	26.497.938,96	5.227.446,30
2012 Retrib.básicas y otras Cargos Electivos	970.537,12	0,00	970.537,12	0,00	900.957,50	900.957,50	900.957,50	69.579,62
2012 Retrib.Pers.Eventual Organos Gobierno	80.596,18	2.422,40	78.173,78	0,00	72.103,08	72.103,08	72.103,08	7,17
2012 Retrib. Complementaria Eventual Org. Gob	126.945,10	0,00	124.461,43	0,00	116.032,19	116.032,19	116.032,19	8.429,24
2012 Sueldos Grupo C1. Pers. Eventual Org.Gob	9.884,84	0,00	9.884,84	0,00	7.822,50	7.822,50	7.822,50	2.062,34
2012 Trienios Funcion. Pers. Event.Órga. Gob.	2.113,00	0,00	2.113,00	0,00	3.351,32	3.351,32	3.351,32	-1.238,32
2012 Complem. Destino. Pers. Event.Órg. Gob.	5.841,50	0,00	5.841,50	0,00	4.589,75	4.589,75	4.589,75	-58,60
2012 Complem. Especifico. Pers. Event. Órg.Gob	11.434,22	0,00	11.434,22	0,00	9.098,15	9.098,15	9.098,15	1.251,75
2012 Retrib.Básicas labora1. Organos Gobierno	70.572,51	0,00	70.572,51	0,00	59.088,54	59.088,54	59.088,54	11.483,97
2012 Otras Remun. Lab. Fijo. Pers.Event. Org.	45.138,48	0,00	45.138,48	0,00	45.054,95	45.054,95	45.054,95	16,27
Suma y sigue .....	37.221.354,13	21.479.192,73	53.865.161,18	0,00	47.022.142,25	44.953.033,66	42.119.722,99	6.843.018,93
		4.835.385,68			46.749.978,57	42.096.776,10	22.946,89	12,70

APLICACION	CRÉDITO INICIAL	AUMENTOS DISMINUCIONES	CRÉDITO DEFINITIVO	RET. CRÉDITO	AUTORIZADO DISPUESTO	OBLIGADO ORDENADO	PAGADO REINTEGROS	DISPONIBLE % DISP
2012 9120 16000 S. Social Institución Org. Gobierno.	338.734,42	0,00 1.748,30	336.986,12	0,00	344.383,23 344.383,23	344.383,23 344.383,23	344.383,23 0,00	-7.397,11 -2,20
<b>TOTAL CAPITULO 1</b>	<b>1.661.797,37</b>	<b>0,00 6.654,37</b>	<b>1.655.143,00</b>	<b>0,00</b>	<b>1.562.481,21 1.562.481,21</b>	<b>1.562.481,21 1.562.481,21</b>	<b>1.562.481,21 0,00</b>	<b>92.661,79 5,60</b>
2012 9120 20200 ARRENDAMIENTOS ORGANOS GOBIERNO	500,00	0,00 0,00	500,00	0,00	0,00 0,00	0,00 0,00	0,00 0,00	500,00 100,00
2012 9120 21300 Manto. maq. instal. técnicas Org. Gobie	300,00	0,00 0,00	300,00	0,00	872,60 872,60	872,60 618,50	618,50 0,00	-572,60 -190,87
2012 9120 21400 Repar. Conserv. vehiculos Org.Gobierno	14.250,00	0,00 0,00	14.250,00	0,00	23.827,01 23.827,01	23.827,01 19.233,73	19.233,73 0,00	-9.577,01 -67,21
2012 9120 22000 Material ofic.,prensa,libros,diskettes,e	13.300,00	0,00 0,00	13.300,00	0,00	917,70 917,70	917,70 713,92	713,92 0,00	12.382,30 93,10
2012 9120 22001 Prensa, revistas, libros of. pub.Org.Gob.	1.000,00	0,00 0,00	1.000,00	0,00	6.902,32 6.902,32	6.902,32 6.478,32	6.478,32 0,00	-5.902,32 -590,23
2012 9120 22199 Suministros Vehiculos Org.Gobierno	18.500,00	0,00 0,00	18.500,00	0,00	21.188,96 21.188,96	21.188,96 19.440,37	19.440,37 0,00	-2.688,96 -14,53
2012 9120 22200 Telefonos Móviles Org.Gobierno	62.401,65	0,00 0,00	62.401,65	0,00	65.625,66 65.625,66	54.371,15 54.371,15	91.247,79 36.876,64	-3.224,01 -5,17
2012 9120 22300 Transp.y otros Conductores Org. Gobierno	1.900,00	0,00 0,00	1.900,00	0,00	0,00 0,00	0,00 0,00	0,00 0,00	1.900,00 100,00
2012 9120 22400 Seguros Vehiculos Org. Gobierno	5.000,00	0,00 0,00	5.000,00	0,00	5.066,07 5.066,07	5.066,07 5.066,07	5.066,07 0,00	-66,07 -1,32
2012 9120 22502 Impuestos vehiculos Org.Gobierno	850,00	0,00 0,00	850,00	0,00	937,44 937,44	937,44 937,44	937,44 0,00	-87,44 -10,29
2012 9120 22600 Actividades Semana San Jorge	10.000,00	0,00 0,00	10.000,00	0,00	9.366,82 9.366,82	9.366,82 8.481,82	8.481,82 0,00	633,18 6,33
2012 9120 22601 Atenciones Protocolarias	39.100,00	0,00 0,00	39.100,00	0,00	16.845,08 16.845,08	16.845,08 11.195,86	11.195,86 0,00	22.254,92 56,92
2012 9120 22602 Publicidad Organos de Gobierno	44.153,83	0,00 0,00	44.153,83	0,00	34.666,26 34.666,26	34.666,26 29.375,82	29.375,82 0,00	9.487,57 21,49
2012 9120 22606 Viajes, Reuniones y Conf.Org.Gob.	5.000,00	0,00 0,00	5.000,00	0,00	0,00 0,00	0,00 0,00	0,00 0,00	5.000,00 100,00
2012 9120 22700 Limpieza y aseo Organos de Gobierno	0,00	0,00 0,00	0,00	0,00	6.155,25 6.155,25	6.155,25 6.155,25	6.155,25 0,00	-6.155,25 0,00
<b>Suma y sigue</b> .....	<b>37.776.344,03</b>	<b>21.479.192,73 4.837.133,98</b>	<b>54.418.402,78</b>	<b>0,00</b>	<b>47.558.896,65 47.286.732,97</b>	<b>45.478.533,55 42.603.227,58</b>	<b>42.663.051,11 59.823,53</b>	<b>6.859.506,13 12,61</b>



ESTADO DE TRAMITACIÓN PRESUPUESTO DE GASTOS. EJERCICIO CORRIENTE HASTA 31.12.2012

A P L I C A C I O N	CRÉDITO INICIAL	AUMENTOS DISMINUCIONES	CRÉDITO DEFINITIVO	RET. CRÉDITO	AUTORIZADO DISPUESTO	OBLIGADO ORDENADO	PAGADO REINTEGROS	DISPONIBLE % DISP
2012 9120 23000 Dietas miembros Corporación (Asistencias)	35.000,00	0,00	35.000,00	0,00	17.253,92	17.253,92	17.253,92	17.746,08
2012 9120 23020 Dietas personal.Organos de Gobierno	19.800,00	0,00	19.800,00	0,00	10.107,75	10.107,75	10.107,75	9.692,25
2012 9120 23100 Gastos locomoción miembros Corporación	37.580,50	0,00	37.580,50	0,00	22.939,86	22.939,86	22.939,86	14.640,64
2012 9120 23120 Locomoción Organos Gobierno	1.100,00	0,00	1.100,00	0,00	1.264,94	1.264,94	1.264,94	38,96
2012 9120 23300 Rep.vehículos,indemniz.siniestros.Org.Go	1.000,00	0,00	1.000,00	0,00	0,00	0,00	0,00	-164,94
<b>TOTAL CAPITULO 2</b>	<b>310.735,98</b>	<b>0,00</b>	<b>310.735,98</b>	<b>0,00</b>	<b>243.937,64</b>	<b>232.683,13</b>	<b>250.511,36</b>	<b>66.798,34</b>
2012 9120 48000 Transferencias Grupos Políticos	102.708,50	0,00	102.708,50	0,00	102.708,50	102.708,50	102.708,50	21,50
<b>TOTAL CAPITULO 4</b>	<b>102.708,50</b>	<b>0,00</b>	<b>102.708,50</b>	<b>0,00</b>	<b>102.708,50</b>	<b>102.708,50</b>	<b>102.708,50</b>	<b>0,00</b>
<b>TOTAL PROGRAMA 9120</b>	<b>2.075.241,85</b>	<b>6.654,37</b>	<b>2.068.587,48</b>	<b>0,00</b>	<b>1.909.127,35</b>	<b>1.897.872,84</b>	<b>1.915.701,07</b>	<b>159.460,13</b>
2012 9121 11000 Retrib. Básicas Pers. Eventual G.Comunic	32.881,09	0,00	32.881,09	0,00	41.460,67	41.460,67	41.460,67	-8.579,58
2012 9121 11001 Retrib.Complem.Personal Event. Gab.Comun	79.609,13	0,00	79.609,13	0,00	63.030,47	63.030,47	63.030,47	-26,09
2012 9121 12003 Sueldos Grupo Cl. Gabinete Comunicación.	9.884,84	0,00	9.884,84	0,00	10.702,58	10.702,58	10.702,58	16.578,66
2012 9121 12006 Trienios Funcionarios. G. Comunicación.	4.723,76	0,00	4.723,76	0,00	3.035,38	3.035,38	3.035,38	20,83
2012 9121 12100 Complmento Destino. G.Comunicación.	5.841,50	0,00	5.841,50	0,00	6.258,75	6.258,75	6.258,75	-817,74
2012 9121 12101 Complmento Especifico. G. Comunicación.	11.611,74	0,00	11.611,74	0,00	12.301,67	12.301,67	12.301,67	-8,27
2012 9121 13000 Retrib. Básicas Laboral. G. Comunicación	20.453,72	0,00	20.453,72	0,00	0,00	0,00	0,00	1.688,38
2012 9121 13002 Otras remun. Lab. Fijo. G. Comunicación	13.446,24	0,00	13.446,24	0,00	0,00	0,00	0,00	35,74
<b>Suma y sigue .....</b>	<b>38.151.985,05</b>	<b>21.479.192,73</b>	<b>54.794.043,80</b>	<b>0,00</b>	<b>47.849.961,14</b>	<b>45.769.598,04</b>	<b>42.954.115,60</b>	<b>6.944.082,66</b>
		<b>4.837.133,98</b>	<b>42.894.292,07</b>		<b>47.577.797,46</b>	<b>42.894.292,07</b>	<b>59.823,53</b>	<b>12,67</b>



ESTADO DE TRAMITACIÓN PRESUPUESTO DE GASTOS. EJERCICIO CORRIENTE HASTA 31.12.2012

APLICACION	CREDITO INICIAL	AUMENTOS DISMINUCIONES	CREDITO DEFINITIVO	RET. CREDITO	AUTORIZADO DISPUESTO	OBLIGADO ORDENADO	PAGADO REINTEGROS	DISPONIBLE Z DISP
2012 9121 16000 S.Social Institución. Gab. Comunicación	45.149,40	0,00	45.149,40	0,00	49.227,19	49.227,19	49.227,19	-4.077,79
		0,00			49.227,19	49.227,19	0,00	-9,03
<b>TOTAL CAPITULO 1</b>	<b>223.601,42</b>	<b>0,00</b>	<b>223.601,42</b>	<b>0,00</b>	<b>186.016,71</b>	<b>186.016,71</b>	<b>186.016,71</b>	<b>37.584,71</b>
2012 9121 22000 Material y Servicios Gabinete Comunicac	0,00	0,00	0,00	0,00	1.669,70	1.669,70	1.669,70	-1.669,70
2012 10 9121 22000 Material y Servicios Gabinete Comunicac	0,00	0,00	0,00	0,00	0,00	0,00	0,00	0,00
2012 9121 22001 Prensa, revistas, libros Gab. Comunic.	0,00	0,00	0,00	0,00	1.669,70	1.669,70	1.669,70	-1.669,70
2012 9121 22602 Publicidad y Servicio Televisión	10.000,00	0,00	10.000,00	0,00	7.806,42	7.806,42	7.379,94	2.193,58
2012 9121 22699 Gastos diversos Gabinete Comunicación	850,00	0,00	850,00	0,00	151,49	151,49	10,50	698,51
2012 9121 22796 Contratación Servicios Publicitarios	40.000,00	0,00	40.000,00	0,00	39.814,39	39.814,39	35.772,83	82,18
2012 9121 22799 Servicio de Documentación	22.200,00	0,00	22.200,00	0,00	17.880,00	17.880,00	14.250,00	185,61
2012 9121 23020 Dietas Gabinete de Comunicación	2.185,00	0,00	2.185,00	0,00	1.440,18	1.440,18	0,00	0,46
2012 9121 23120 Locomoción Gabinete de Comunicación	0,00	0,00	0,00	0,00	306,70	306,70	306,70	744,82
<b>TOTAL CAPITULO 2</b>	<b>75.235,00</b>	<b>0,00</b>	<b>75.235,00</b>	<b>0,00</b>	<b>70.738,58</b>	<b>70.738,58</b>	<b>62.499,55</b>	<b>4.496,42</b>
2012 9121 62600 Equipos procesos información	600,00	0,00	600,00	0,00	0,00	0,00	0,00	5,98
<b>TOTAL CAPITULO 6</b>	<b>600,00</b>	<b>0,00</b>	<b>600,00</b>	<b>0,00</b>	<b>0,00</b>	<b>0,00</b>	<b>0,00</b>	<b>600,00</b>
<b>TOTAL PROGRAMA 9121</b>	<b>299.436,42</b>	<b>0,00</b>	<b>299.436,42</b>	<b>0,00</b>	<b>256.755,29</b>	<b>256.755,29</b>	<b>248.516,26</b>	<b>42.681,13</b>
<b>TOTAL GRUPO PROG 912</b>	<b>2.374.678,27</b>	<b>0,00</b>	<b>2.368.023,90</b>	<b>0,00</b>	<b>2.165.882,64</b>	<b>2.154.628,13</b>	<b>2.164.217,33</b>	<b>14,25</b>
<b>TOTAL POLITICA 91</b>	<b>2.374.678,27</b>	<b>0,00</b>	<b>2.368.023,90</b>	<b>0,00</b>	<b>2.165.882,64</b>	<b>2.154.628,13</b>	<b>2.164.217,33</b>	<b>8,54</b>
<b>Suma y sigue .....</b>	<b>38.272.969,45</b>	<b>21.479.192,73</b>	<b>54.915.028,20</b>	<b>0,00</b>	<b>47.969.926,91</b>	<b>45.889.563,81</b>	<b>43.065.842,34</b>	<b>6.945.101,29</b>
		<b>4.837.133,98</b>			<b>47.697.763,23</b>	<b>43.006.018,81</b>	<b>59.823,53</b>	<b>12,65</b>



ESTADO DE TRAMITACIÓN PRESUPUESTO DE GASTOS. EJERCICIO CORRIENTE HASTA 31.12.2012

Página 59  
Fecha 31/12/2012

APLICACION	CRÉDITO INICIAL	AUMENTOS DISMINUCIONES	CRÉDITO DEFINITIVO	RET. CRÉDITO	AUTORIZADO DISPUESTO	OBLIGADO ORDENADO	PAGADO REINTEGROS	DISPONIBLE % DISP
2012 9200 12000 Sueldos Grupo A1. Admon. General.	102.741,24	0,00 3.017,00	99.724,24	0,00	89.277,82 89.277,82	89.277,82 89.277,82	89.277,82 0,00	10.446,42 10,48
2012 9200 12001 Sueldos Grupo A2. Admon. General.	25.813,04	0,00 0,00	25.813,04	0,00	24.414,28 24.414,28	24.414,28 24.414,28	24.414,28 0,00	1.398,76 5,42
2012 9200 12003 Sueldos Grupo C1. Admon. General.	59.309,04	0,00 0,00	59.309,04	0,00	48.846,30 48.846,30	48.846,30 48.846,30	48.846,30 0,00	10.462,74 17,64
2012 9200 12004 Sueldos Grupo C2. Admon. General.	117.300,12	0,00 4.674,82	112.625,30	0,00	89.119,16 89.119,16	89.119,16 89.119,16	89.119,16 0,00	23.506,14 20,87
2012 9200 12005 Sueldos Grupo E. Admon. General.	46.071,48	0,00 2.239,88	43.831,60	0,00	37.817,21 37.817,21	37.817,21 37.817,21	37.817,21 0,00	6.014,39 13,72
2012 9200 12006 Trienios Funcionarios. Admon. General.	79.426,38	0,00 1.625,74	77.800,64	0,00	62.796,26 62.796,26	62.796,26 62.796,26	62.796,26 0,00	15.004,38 19,29
2012 9200 12100 Complemento Destino. Admon. General.	198.127,02	0,00 6.037,86	192.089,16	0,00	161.131,82 161.131,82	161.131,82 161.131,82	161.131,82 0,00	30.957,34 16,12
2012 9200 12101 Complemento Especifico. Admon. General.	250.296,76	0,00 8.628,66	241.668,10	0,00	207.235,08 207.235,08	207.235,08 207.235,08	207.235,08 0,00	34.433,02 14,25
2012 9200 13000 Retrib. Básicas Laboral. Admón. General.	103.041,84	0,00 0,00	103.041,84	0,00	89.783,46 89.783,46	89.783,46 89.783,46	89.783,46 0,00	13.258,38 12,87
2012 9200 13001 Horas Extras Laboral. Admon. General.	1.000,00	0,00 0,00	1.000,00	0,00	421,68 421,68	421,68 421,68	421,68 0,00	578,32 57,83
2012 9200 13002 Otras Remuner. Lab. Fijo. Admón. General	73.584,14	0,00 0,00	73.584,14	0,00	64.744,38 64.744,38	64.744,38 64.744,38	64.744,38 0,00	8.839,76 12,01
2012 9200 13100 Retrib. Pers. Contrat. Admon. General.	33.990,60	0,00 0,00	33.990,60	0,00	31.972,38 31.972,38	31.972,38 31.972,38	31.972,38 0,00	2.018,22 5,94
2012 9200 15100 Gratif. Extras Funcionar. Admon. General	1.000,00	269,88 0,00	1.269,88	0,00	1.250,15 1.250,15	1.250,15 1.250,15	1.250,15 0,00	19,73 1,55
2012 9200 16000 S. Social Institución. Admon. General.	329.542,65	0,00 8.109,43	321.433,22	0,00	301.700,55 301.700,55	301.700,55 301.700,55	301.700,55 0,00	19.732,67 6,14
2012 9200 16200 Formac. Perfecc. Personal Admon General	10.700,00	0,00 0,00	10.700,00	0,00	6.583,45 6.583,45	6.583,45 6.583,45	6.583,45 874,97	4.116,55 38,47
<b>TOTAL CAPITULO 1</b>	<b>1.431.944,31</b>	<b>269,88 34.333,39</b>	<b>1.397.880,80</b>	<b>0,00</b>	<b>1.217.093,98 1.217.093,98</b>	<b>1.217.093,98 1.217.093,98</b>	<b>1.217.968,95 874,97</b>	<b>180.786,82 12,93</b>
2012 9200 20200 Arrend.edif.y construcciones.Admón.Gener	37.700,00	0,00 0,00	37.700,00	0,00	30.878,51 30.878,51	30.878,51 29.989,59	29.989,59 0,00	6.821,49 18,09
<b>Suma y sigue .....</b>	<b>39.742.613,76</b>	<b>21.479.462,61 4.871.467,37</b>	<b>56.350.609,00</b>	<b>0,00</b>	<b>49.217.899,40 48.945.735,72</b>	<b>47.137.536,30 44.253.102,38</b>	<b>44.313.800,88 60.698,50</b>	<b>7.132.709,60 12,66</b>



ESTADO DE TRAMITACIÓN PRESUPUESTO DE GASTOS. EJERCICIO CORRIENTE HASTA 31.12.2012

APLICACION	CREDITO INICIAL	AUMENTOS DISMINUCIONES	CREDITO DEFINITIVO	RET. CREDITO	AUTORIZADO DISPUESTO	OBLIGADO ORDENADO	PAGADO REINTEGROS	% DISP
2012 9200 20300 Arrendamiento Maquinaria, Instal, Utilia	1.114,00	0,00	1.114,00	0,00	22,42	22,42	22,42	1.091,58
2012 9200 21200 Rep.conserv.edificios y construcciones	10.000,00	0,00	10.000,00	0,00	16.983,36	16.983,36	10.176,52	-6.983,36
2012 9200 21300 Rep.Conserv.maquinaria e Instalac y Util	5.000,00	0,00	5.000,00	0,00	5.404,04	5.404,04	5.104,51	-404,04
2012 11 9200 21300 Rep.Conserv.maquinaria e Instalac y Util	0,00	5.450,00	5.450,00	0,00	5.450,00	5.450,00	0,00	0,00
2012 9200 21400 Reparación y conserv.Vehiculos Serv.Gral	600,00	0,00	600,00	0,00	96,56	96,56	0,00	503,44
2012 9200 22000 Material oficina,prensa,tibros,diskettes	34.400,00	0,00	34.400,00	0,00	40.972,19	40.972,19	31.812,58	-6.572,19
2012 9200 22001 Prensa, tibros,otras publ. Serv. Gen.	5.000,00	0,00	5.000,00	0,00	2.755,86	2.755,86	2.755,86	2.244,14
2012 9200 22002 Mat informático no invent Admon Gral	6.000,00	0,00	6.000,00	0,00	573,39	573,39	187,63	5.426,61
2012 9200 22100 Energia Electrica	35.000,00	0,00	35.000,00	0,00	40.973,09	40.973,09	33.900,92	-5.973,09
2012 9200 22101 Agua Administración General	12.000,00	0,00	12.000,00	0,00	1.628,92	1.628,92	1.495,73	10.371,08
2012 9200 22102 Gas Administración General	10.000,00	0,00	10.000,00	0,00	14.746,64	14.746,64	12.192,07	-4.746,64
2012 9200 22104 Vestuario, Servicios Genales	10.000,00	0,00	10.000,00	0,00	2.627,70	2.627,70	190,00	7.372,30
2012 9200 22106 Prod. farmacéuticos y mat. sanitario	1.000,00	0,00	1.000,00	0,00	0,00	0,00	0,00	1.000,00
2012 9200 22110 Prod. limpieza y aseo. Serv. Generales	6.000,00	0,00	6.000,00	0,00	6.049,12	6.049,12	5.069,10	-49,12
2012 9200 22112 Sum. mat. electrónico, eléctrico y telec	2.000,00	0,00	2.000,00	0,00	1.152,01	1.152,01	180,73	847,99
2012 9200 22199 Otros suministros.	25.000,00	0,00	25.000,00	0,00	3.861,65	3.861,65	3.649,66	21.138,35
2012 9200 22200 Teléfono Admón.General	60.000,00	0,00	60.000,00	0,00	69.832,33	65.175,95	63.790,14	-9.832,33
Suma y sigue	39.965.727,76	21.484.912,61	56.579.173,00	0,00	49.431.028,68	47.346.009,20	44.489.778,75	7.148.144,32
		4.871.467,37			49.158.865,00	44.429.080,25	60.698,50	12,63



ESTADO DE TRAMITACIÓN PRESUPUESTO DE GASTOS. EJERCICIO CORRIENTE HASTA 31.12.2012

Página 61  
Fecha 31/12/2012

A P L I C A C I O N	CRÉDITO INICIAL	AUMENTOS DISMINUCIONES	CRÉDITO DEFINITIVO	RET. CRÉDITO	AUTORIZADO DISPUESTO	OBLIGADO ORDENADO	PAGADO REINTEGROS	DISPONIBLE % DISP
2012 11 9200 22200 Teléfono Admón.General	0,00	18.880,00 0,00	18.880,00	0,00	0,00 0,00	0,00 0,00	0,00 0,00	18.880,00 100,00
2012 9200 22201 Serv. Postales. Serv. Generales.	100.000,00	0,00 0,00	100.000,00	0,00	126.144,64 126.144,64	126.144,64 68.722,41	68.722,41 0,00	-26.144,64 -26,14
2012 11 9200 22201 Serv. Postales. Serv. Generales.	0,00	16.993,93 0,00	16.993,93	0,00	16.944,54 16.944,54	16.944,54 16.944,54	16.944,54 0,00	49,39 0,29
2012 9200 22300 Paqueteria. Serv. Generales.	10.000,00	0,00 0,00	10.000,00	0,00	10.978,86 10.978,86	10.978,86 8.564,75	8.564,75 0,00	-978,86 -9,79
2012 9200 22400 Seguros Servicios Generales	30.000,00	0,00 0,00	30.000,00	0,00	9.696,79 9.696,79	9.696,79 9.696,79	9.696,79 0,00	20.303,21 67,68
2012 11 9200 22400 Seguros Servicios Generales	0,00	432,13 0,00	432,13	0,00	0,00 0,00	0,00 0,00	0,00 0,00	432,13 100,00
2012 9200 22502 Tributos (tasas,impuest.contrib.en gener	20.000,00	0,00 0,00	20.000,00	0,00	17.350,48 17.350,48	17.350,48 17.285,99	17.285,99 0,00	2.649,52 13,25
2012 9200 22603 Publicación Diarios Oficiales	500,00	0,00 0,00	500,00	0,00	627,61 627,61	627,61 627,61	627,61 0,00	-127,61 -25,52
2012 9200 22604 Defensa jurídica y otros	20.000,00	0,00 0,00	20.000,00	0,00	26.073,97 26.073,97	26.073,97 18.532,57	18.532,57 0,00	-6.073,97 -30,37
2012 9200 22606 Viajes, Reuniones y Conf.Adm.Gral.	1.400,00	0,00 0,00	1.400,00	0,00	0,00 0,00	0,00 0,00	0,00 0,00	1.400,00 100,00
2012 9200 22698 Indem. responsabilidad civil/patrimonial	0,00	30.000,00 0,00	30.000,00	0,00	30.000,00 30.000,00	30.000,00 30.000,00	30.000,00 0,00	0,00 0,00
2012 9200 22699 Indemniz.Resp. Patrimonial	0,00	25.000,00 0,00	25.000,00	0,00	26.817,12 26.817,12	26.817,12 26.817,12	26.817,12 0,00	-1.817,12 -7,27
2012 9200 22700 Limpieza y aseo Admon. General	35.000,00	0,00 0,00	35.000,00	0,00	27.633,46 27.633,46	27.633,46 18.363,56	18.363,56 0,00	7.366,54 21,05
2012 9200 22794 Trabajos Realiz Otras Esas Admon Gral	10.000,00	0,00 0,00	10.000,00	0,00	8.057,94 8.057,94	8.057,94 6.236,44	7.700,44 1.464,00	1.942,06 19,42
2012 9200 22799 Medidas Prev. Riesgos Laborales	19.325,20	0,00 0,00	19.325,20	0,00	77,49 77,49	77,49 77,49	77,49 0,00	19.247,71 99,60
2012 11 9200 22799 Medidas Prev. Riesgos Laborales	0,00	1.361,42 0,00	1.361,42	0,00	0,00 0,00	0,00 0,00	0,00 0,00	1.361,42 100,00
2012 9200 23020 Dietas Servicios Generales.	6.000,00	0,00 0,00	6.000,00	0,00	1.917,46 1.917,46	1.917,46 1.917,46	1.917,46 0,00	4.082,54 68,04

Suma y sigue .....

40.217.952,96	21.577.580,09	56.924.065,68	0,00	49.733.349,04	47.648.329,56	44.715.029,48	7.190.716,64
	4.871.467,37			49.461.185,36	44.652.866,98	62.162,50	12,63



ESTADO DE TRAMITACIÓN PRESUPUESTO DE GASTOS. EJERCICIO CORRIENTE HASTA 31.12.2012

APLICACION	CREDITO INICIAL	AUMENTOS DISMINUCIONES	CREDITO DEFINITIVO	RET. CREDITO	AUTORIZADO DISPUESTO	OBLIGADO ORDENADO	PAGADO REINTEGROS	DISPONIBLE % DISP
2012 9200 23120 Locomoción. Servicios Generales.	2.650,00	0,00	2.650,00	0,00	229,90	229,90	229,90	2.420,10
	0,00	0,00			229,90	229,90	0,00	91,32
2012 9200 23300 Otras Indemniz. ( Dietas Trib.)	1.500,00	0,00	1.500,00	0,00	0,00	0,00	0,00	1.500,00
	0,00	0,00			0,00	0,00	0,00	100,00
<b>TOTAL CAPITULO 2</b>	<b>517.189,20</b>	<b>98.117,48</b>	<b>615.306,68</b>	<b>0,00</b>	<b>546.558,05</b>	<b>541.901,67</b>	<b>431.448,09</b>	<b>68.748,63</b>
		<b>0,00</b>			<b>546.558,05</b>	<b>429.984,09</b>	<b>1.464,00</b>	<b>11,17</b>
2012 9200 48005 Aportación sindicato CSI-F	4.510,62	0,00	4.510,62	0,00	4.510,62	4.510,62	4.510,62	0,00
		0,00			4.510,62	4.510,62	0,00	0,00
2012 9200 48006 Aportación Sindicato UGT	4.510,62	0,00	4.510,62	0,00	4.510,62	4.510,62	4.510,62	0,00
		0,00			4.510,62	4.510,62	0,00	0,00
2012 9200 48007 Aportación Sindicato CC00	3.350,76	0,00	3.350,76	0,00	3.350,76	3.350,76	3.350,76	0,00
		0,00			3.350,76	3.350,76	0,00	0,00
<b>TOTAL CAPITULO 4</b>	<b>12.372,00</b>	<b>0,00</b>	<b>12.372,00</b>	<b>0,00</b>	<b>12.372,00</b>	<b>12.372,00</b>	<b>12.372,00</b>	<b>0,00</b>
		<b>0,00</b>			<b>12.372,00</b>	<b>12.372,00</b>	<b>0,00</b>	<b>0,00</b>
2012 09 9200 62200 Edificio sede DPT Alcañiz	0,00	10.962,00	10.962,00	0,00	10.962,00	0,00	0,00	0,00
		0,00			10.962,00	0,00	0,00	0,00
2012 9200 62201 Reforma Edificios Serv. Gerales.	5.000,00	100.000,00	105.000,00	0,00	36.051,13	36.051,13	1.561,91	68.948,87
		0,00			36.051,13	1.561,91	0,00	65,67
2012 9200 62202 Red.Proy.Edificio Molinillo Alcañiz	0,00	0,00	0,00	0,00	0,00	0,00	0,00	0,00
		0,00			0,00	0,00	0,00	0,00
2012 08 9200 62202 Adquisición finca de Alcañiz	0,00	0,00	0,00	0,00	0,00	0,00	0,00	0,00
		0,00			0,00	0,00	0,00	0,00
2012 09 9200 62202 Edificio sede DPT Teruel	0,00	0,00	0,00	0,00	0,00	0,00	0,00	0,00
		0,00			0,00	0,00	0,00	0,00
2012 10 9200 62202 Red.Proy.Edificio Molinillo Alcañiz	0,00	10.945,73	10.945,73	0,00	10.945,73	0,00	0,00	0,00
		0,00			10.945,73	0,00	0,00	0,00
2012 9200 62301 Central Incendios Palacio Provincial	0,00	0,00	0,00	0,00	0,00	0,00	0,00	0,00
		0,00			0,00	0,00	0,00	0,00
2012 9200 62500 Ad.Mobiliaria, Equipo Ofic. Ense. Serv.6	2.850,00	0,00	2.850,00	0,00	2.536,57	2.536,57	2.536,57	313,43
		0,00			2.536,57	2.536,57	0,00	11,00
2012 9200 62600 Equipos Informáticos Servicios Generales	2.850,00	0,00	2.850,00	0,00	0,00	0,00	0,00	2.850,00
		0,00			0,00	0,00	0,00	100,00
2012 9200 63202 Actuaciones Edificio Molinillo Alcañiz	30.000,00	0,00	30.000,00	0,00	6.797,47	6.797,47	6.797,47	23.202,53
		0,00			6.797,47	6.797,47	0,00	77,34
<b>Suma y sigue .....</b>	<b>40.275.174,96</b>	<b>21.699.487,82</b>	<b>57.103.195,41</b>	<b>0,00</b>	<b>49.813.243,84</b>	<b>47.706.316,63</b>	<b>44.738.527,33</b>	<b>7.289.951,57</b>
		<b>4.871.467,37</b>			<b>49.541.080,16</b>	<b>44.676.364,83</b>	<b>62.162,50</b>	<b>12,77</b>





ESTADO DE TRAMITACIÓN PRESUPUESTO DE GASTOS. EJERCICIO CORRIENTE HASTA 31.12.2012

APLICACION	CRÉDITO INICIAL	AUMENTOS DISMINUCIONES	CRÉDITO DEFINITIVO	RET. CRÉDITO	AUTORIZADO DISPUESTO	OBLIGADO ORDENADO	PAGADO REINTEGROS	DISPONIBLE % DISP
2012 Actuaciones Acueducto Molinillo Alcañiz	10.000,00	0,00 0,00	10.000,00	0,00	0,00 0,00	0,00 0,00	0,00 0,00	10.000,00 100,00
<b>TOTAL CAPITULO 6</b>	<b>50.700,00</b>	<b>121.907,73 0,00</b>	<b>172.607,73</b>	<b>0,00</b>	<b>67.292,90 67.292,90</b>	<b>45.385,17 10.895,95</b>	<b>10.895,95 0,00</b>	<b>105.314,83 61,01</b>
2012 Préstamos al personal y anticipos pagas	100.000,00	0,00 0,00	100.000,00	0,00	75.763,98 75.763,98	75.763,98 75.763,98	75.763,98 0,00	24.236,02 24,24
<b>TOTAL CAPITULO 8</b>	<b>100.000,00</b>	<b>0,00 0,00</b>	<b>100.000,00</b>	<b>0,00</b>	<b>75.763,98 75.763,98</b>	<b>75.763,98 75.763,98</b>	<b>75.763,98 0,00</b>	<b>24.236,02 24,24</b>
<b>TOTAL PROGRAMA 9200</b>	<b>2.112.205,51</b>	<b>220.295,09 34.333,39</b>	<b>2.298.167,21</b>	<b>0,00</b>	<b>1.919.080,91 1.919.080,91</b>	<b>1.892.516,80 1.746.110,00</b>	<b>1.748.448,97 2.338,97</b>	<b>379.086,30 16,50</b>
2012 Sueldo Grupo A1 Gestión Municipal.	44.031,96	0,00 0,00	44.031,96	0,00	38.206,90 38.206,90	38.206,90 38.206,90	38.206,90 0,00	5.825,06 13,23
2012 Sueldo Grupo A2. Gestión Municipal.	12.906,52	0,00 0,00	12.906,52	0,00	12.207,14 12.207,14	12.207,14 12.207,14	12.207,14 0,00	699,38 5,42
2012 Sueldos Grupo C1. Gestión Municipal.	29.654,52	0,00 2.883,05	26.771,47	0,00	18.966,11 18.966,11	18.966,11 18.966,11	18.966,11 0,00	7.805,36 29,16
2012 Irrtenios Funcionarios. Gestión Municipal	17.819,96	0,00 493,85	17.326,11	0,00	12.936,91 12.936,91	12.936,91 12.936,91	12.936,91 0,00	4.389,20 25,33
2012 Complemento Destino. Gestión Municipal.	51.846,72	0,00 1.765,50	50.081,22	0,00	40.527,71 40.527,71	40.527,71 40.527,71	40.527,71 0,00	9.553,51 19,08
2012 Complemento Especifico. Gestión Municipica	62.696,19	0,00 1.664,71	61.031,48	0,00	50.608,81 50.608,81	50.608,81 50.608,81	50.608,81 0,00	10.422,67 17,08
2012 Retrib Básicas Laboral Gestión Municipal	35.286,30	0,00 0,00	35.286,30	0,00	31.947,63 31.947,63	31.947,63 31.947,63	31.947,63 0,00	3.338,67 9,46
2012 Otras remuner.Laboral Fijo. G. Municipal	20.959,62	0,00 0,00	20.959,62	0,00	20.147,24 20.147,24	20.147,24 20.147,24	20.147,24 0,00	812,38 3,88
2012 Retrib Pers Contratado ATM	27.758,52	0,00 0,00	27.758,52	0,00	0,00 0,00	0,00 0,00	0,00 0,00	27.758,52 100,00
2012 S.Social Institución. Gestión Municipal.	85.705,83	0,00 1.775,68	83.930,15	0,00	75.280,71 75.280,71	75.280,71 75.280,71	75.280,71 0,00	8.649,44 10,31
<b>TOTAL CAPITULO 1</b>	<b>388.666,14</b>	<b>0,00 8.582,79</b>	<b>380.083,35</b>	<b>0,00</b>	<b>300.829,16 300.829,16</b>	<b>300.829,16 300.829,16</b>	<b>300.829,16 0,00</b>	<b>79.254,19 20,85</b>
2012 Reparac. y Manten.mag. inst.tecn.Gton Mu	500,00	0,00 0,00	500,00	0,00	1.006,90 1.006,90	1.006,90 652,35	652,35 0,00	-506,90 -101,38
<b>Suma y sigue .....</b>	<b>40.774.341,10</b>	<b>21.699.487,82 4.880.050,16</b>	<b>57.593.778,76</b>	<b>0,00</b>	<b>50.190.843,88 49.918.680,20</b>	<b>48.083.916,67 45.053.610,32</b>	<b>45.115.772,82 62.162,50</b>	<b>7.402.934,88 12,85</b>



ESTADO DE TRAMITACIÓN PRESUPUESTO DE GASTOS. EJERCICIO CORRIENTE HASTA 31.12.2012

APLICACION	CRÉDITO INICIAL	AUMENTOS DISMINUCIONES	CRÉDITO DEFINITIVO	RET. CRÉDITO	AUTORIZADO DISPUESTO	OBLIGADO ORDENADO	PAGADO REINTEGROS	DISPONIBLE % DISP
2012 9201 21400 Rep. y conservación vehículos SAT	1.000,00	0,00	1.000,00	0,00	527,65	527,65	527,65	472,35
2012 9201 21600 Adaptación aplic. informáticas Aytos.	2.000,00	0,00	2.000,00	0,00	2.226,27	2.226,27	2.226,27	-226,27
2012 9201 22000 Libros, m.oficina-discos Oficina SAT	1.000,00	0,00	1.000,00	0,00	997,55	997,55	997,55	2,45
2012 9201 22001 Prensa, revistas, ot. publ. Gestión Muni	1.100,00	0,00	1.100,00	0,00	783,87	783,87	783,87	316,13
2012 9201 22002 Mat informático no invent.Gestión Munnpat	300,00	0,00	300,00	0,00	75,49	75,49	47,14	224,51
2012 9201 22100 Energía eléctrica Gestión Municipal	3.050,00	0,00	3.050,00	0,00	2.302,60	2.302,60	1.839,67	747,40
2012 9201 22103 Combustible Vehículo SAT(G. Municipal)	285,00	0,00	285,00	0,00	126,72	126,72	126,72	158,28
2012 9201 22199 Otros suministros	1.700,00	0,00	1.700,00	0,00	304,68	304,68	304,68	1.395,32
2012 9201 22200 Serv. de Telecomunicación Gestión Municipi	250,00	0,00	250,00	0,00	197,57	174,28	155,87	52,43
2012 9201 22201 Postales Gestión Municipal	50,00	0,00	50,00	0,00	0,00	0,00	0,00	50,00
2012 9201 22300 Portes Ofic.SAT ( Gest. Municipal)	100,00	0,00	100,00	0,00	0,00	0,00	0,00	100,00
2012 9201 22400 Prima seguros vehículos Gte. SAT	500,00	0,00	500,00	0,00	326,04	326,04	326,04	173,96
2012 9201 22502 Tributos de las EELL Impuestos SAT	165,00	0,00	165,00	0,00	719,79	719,79	719,79	-554,79
2012 9201 22603 PUBLICACION EN DIARIO	0,00	0,00	0,00	0,00	1.448,60	1.448,60	702,92	-336,24
2012 9201 22606 Reuniones Conferencias y Cursos SAT	8.000,00	0,00	8.000,00	0,00	15.143,21	15.143,21	11.085,21	-1.448,60
2012 9201 22794 Trabajos Realizados por Otras esas GM	16.000,00	0,00	16.000,00	0,00	15.995,45	15.995,45	16.086,16	4,55
2012 9201 22796 SAT(G.MUNPAL:Ayuda Implantación INTERNET	75.000,00	0,00	75.000,00	0,00	750,20	750,20	0,00	74.249,80

Suma y sigue ..... 40.884.841,10 21.699.487,82 57.704.278,76 0,00 50.232.799,57 48.125.819,07 45.151.702,36 7.471.509,19  
4.880.050,16 49.960.605,89 45.085.423,05 66.279,31 12,95





ESTADO DE TRAMITACIÓN PRESUPUESTO DE GASTOS. EJERCICIO CORRIENTE HASTA 31.12.2012

APLICACION	CREDITO INICIAL	ADUMENTOS DISMINUCIONES	CREDITO DEFINITIVO	RET. CREDITO	AUTORIZADO DISPUESTO	OBLIGADO ORDENADO	PAGADO RETENIENDO	% DISP
TOTAL PROGRAMA 9201	836.227,89	32.128,08 8.582,79	859.773,18	0,00	604.368,72 604.368,72	576.058,75 462.577,23	466.694,04 4.116,81	255.404,46 29,71
2012 9202 12001 Sueldos Grupo A2. Servicios T.I.C.	64.532,60	0,00 0,00	64.532,60	0,00	60.891,85 60.891,85	60.891,85 60.891,85	60.891,85 0,00	3.640,75 5,64
2012 9202 12003 Sueldos Grupo C1. Servicios T.I.C.	19.769,68	0,00 0,00	19.769,68	0,00	18.525,08 18.525,08	18.525,08 18.525,08	18.525,08 0,00	1.244,60 6,30
2012 9202 12004 Sueldos Grupo C2. Servicios T.I.C.	8.378,58	0,00 0,00	8.378,58	0,00	7.784,79 7.784,79	7.784,79 7.784,79	7.784,79 0,00	593,79 7,09
2012 9202 12006 Trienios Funcionarios. Servicios T.I.C.	11.273,65	0,00 0,00	11.273,65	0,00	10.880,26 10.880,26	10.880,26 10.880,26	10.880,26 0,00	393,39 3,49
2012 9202 12100 Complemento Destino. Servicios T.I.C.	51.641,94	6.451,43 0,00	58.093,37	0,00	53.853,82 53.853,82	53.853,82 53.853,82	53.853,82 0,00	4.239,55 7,30
2012 9202 12101 Complemento Especifico. Servicios T.I.C.	52.067,82	0,00 0,00	52.067,82	0,00	48.284,28 48.284,28	48.284,28 48.284,28	48.284,28 0,00	3.783,54 7,27
2012 9202 13000 Retrib. Básicas laboral. Servicios T.I.C	35.290,41	0,00 0,00	35.290,41	0,00	32.756,37 32.756,37	32.756,37 32.756,37	32.756,37 0,00	2.534,04 7,18
2012 9202 13001 Horas Extras Laboral. Servicios T.I.C.	500,00	0,00 0,00	500,00	0,00	0,00 0,00	0,00 0,00	0,00 0,00	500,00 100,00
2012 9202 13002 Otras Remunera. Lab. Fijo. Servicios TIC	45.063,44	0,00 0,00	45.063,44	0,00	41.940,50 41.940,50	41.940,50 41.940,50	41.940,50 0,00	3.122,94 6,93
2012 9202 13100 Retrib. Pers. Contrat. Servicios T.I.C.	42.474,24	0,00 0,00	42.474,24	0,00	38.738,79 38.738,79	38.738,79 38.738,79	38.738,79 0,00	3.735,45 8,79
2012 9202 15100 Gratíf. Extas. Funciona. Servicios T.I.C	500,00	0,00 0,00	500,00	0,00	0,00 0,00	0,00 0,00	0,00 0,00	500,00 100,00
2012 9202 16000 S. Social Institución. Servicios T.I.C.	98.085,21	2.070,91 0,00	100.156,12	0,00	101.082,54 101.082,54	101.082,54 101.082,54	101.082,54 0,00	-926,42 -0,92
TOTAL CAPITULO 1	429.577,57	8.522,34 0,00	438.099,91	0,00	414.738,28 414.738,28	414.738,28 414.738,28	414.738,28 0,00	23.361,63 5,33
2012 9202 21600 Rep.Mante.Equipos Proc.Información(TIC)	23.384,82	0,00 0,00	23.384,82	0,00	39.540,45 39.540,45	39.540,45 39.476,65	39.476,65 0,00	-16.155,63 -69,09
2012 9202 22002 Material Informático no inventarb. TIC	16.650,00	0,00 0,00	16.650,00	0,00	6.806,69 6.806,69	6.806,69 2.144,70	2.144,70 0,00	9.843,31 59,12
2012 11 9202 22002 Material Informático no inventarb. TIC	0,00	15.458,02 0,00	15.458,02	0,00	12.528,52 12.528,52	12.528,52 12.528,52	12.528,52 0,00	2.929,50 18,95
Suma y sigue .....	41.691.015,24	21.755.596,26 4.880.050,16	58.566.561,34	0,00	50.966.990,48 50.694.826,80	48.831.753,30 45.683.594,19	45.749.873,50 66.279,31	7.599.570,86 12,98



ESTADO DE TRAMITACIÓN PRESUPUESTO DE GASTOS. EJERCICIO CORRIENTE HASTA 31.12.2012

A P L I C A C I O N	CRÉDITO INICIAL	AUMENTOS DISMINUCIONES	CRÉDITO DEFINITIVO	RET. CRÉDITO	AUTORIZADO DISPUESTO	OBLIGADO ORDENADO	PAGADO REINTEGROS	DISPONIBLE Z DISP
2012 9202 22102 Gtos promoción difusión Avanza.	0,00	0,00	0,00	0,00	0,00	0,00	0,00	0,00
2012 9202 22699 GASTOS DIVERSOS TIC	0,00	0,00	0,00	0,00	0,00	0,00	0,00	0,00
2012 10 9202 22706 Trab.Realizado Otras empresas Avanza	0,00	115.873,05	115.873,05	0,00	14.891,60	14.891,60	14.891,60	100.981,45
2012 08 9202 22715 Plan Modernización	0,00	78.238,88	78.238,88	0,00	0,00	0,00	0,00	78.238,88
2012 9202 22794 Trab.Real esas. Soporte tec Teleadminfist	130.000,00	0,00	130.000,00	0,00	24.200,00	24.200,00	13.011,30	105.800,00
2012 9202 22799 Mantª aplicaciones y otros tbjos empresa	53.370,43	0,00	53.370,43	0,00	130.408,88	113.393,88	64.562,90	81,38
2012 11 9202 22799 Mantª aplicaciones y otros tbjos empresa	0,00	181.686,36	181.686,36	0,00	181.243,86	27.790,96	27.790,96	-77.038,45
2012 9202 23020 Dietas TIC (Informática)	2.018,75	0,00	2.018,75	0,00	0,00	0,00	0,00	442,50
2012 9202 23120 Locomoción. T.I.C.	1.211,25	0,00	1.211,25	0,00	0,00	0,00	0,00	2.018,75
<b>TOTAL CAPITULO 2</b>	<b>226.635,25</b>	<b>391.256,31</b>	<b>617.891,56</b>	<b>0,00</b>	<b>409.632,00</b>	<b>239.164,10</b>	<b>174.412,63</b>	<b>208.259,56</b>
2012 9202 48000 Becarios informática DPT-Universidad Zar	15.000,00	0,00	15.000,00	0,00	14.346,70	14.346,70	14.346,70	653,30
<b>TOTAL CAPITULO 4</b>	<b>15.000,00</b>	<b>0,00</b>	<b>15.000,00</b>	<b>0,00</b>	<b>14.346,70</b>	<b>14.346,70</b>	<b>14.346,70</b>	<b>4,36</b>
2012 9202 62600 Adquis.eq.proc.infor.TIC (Informática)	6.250,00	0,00	6.250,00	0,00	0,00	0,00	0,00	6.250,00
2012 09 9202 62615 Moderniz. administr. Inv MOD01	0,00	0,00	0,00	0,00	0,00	0,00	0,00	100,00
<b>TOTAL CAPITULO 6</b>	<b>6.250,00</b>	<b>0,00</b>	<b>6.250,00</b>	<b>0,00</b>	<b>0,00</b>	<b>0,00</b>	<b>0,00</b>	<b>0,00</b>
<b>TOTAL PROGRAMA 9202</b>	<b>677.462,82</b>	<b>399.778,65</b>	<b>1.077.241,47</b>	<b>0,00</b>	<b>838.716,98</b>	<b>668.249,08</b>	<b>603.497,61</b>	<b>238.524,49</b>
2012 9203 22799 Traslado Enseres Hogar a Platea	0,00	0,00	0,00	0,00	0,00	0,00	0,00	22,14
<b>Suma y sigue .....</b>	<b>41.898.865,67</b>	<b>22.131.394,55</b>	<b>59.150.210,06</b>	<b>0,00</b>	<b>51.332.093,52</b>	<b>49.026.388,44</b>	<b>45.884.482,96</b>	<b>7.818.116,54</b>
		<b>4.880.050,16</b>			<b>51.059.929,84</b>	<b>45.818.203,65</b>	<b>66.279,31</b>	<b>13,22</b>



ESTADO DE TRAMITACION PRESUPUESTO DE GASTOS. EJERCICIO CORRIENTE HASTA 31.12.2012


APLICACION	CREDITO INICIAL	ADENTOS DISMINUCIONES	CREDITO DEFINITIVO	RET. CREDITO	AUTORIZADO DISPUESTO	OBLIGADO ORDENADO	PAGADO REINTEGROS	% DISP
2012 11 9203 22799 Traslado Enseres Hogar a Platea	0,00	70.000,00 70.000,00	0,00	0,00	0,00 0,00	0,00 0,00	0,00 0,00	0,00 0,00
<b>TOTAL CAPITULO 2</b>	<b>0,00</b>	<b>70.000,00 70.000,00</b>	<b>0,00</b>	<b>0,00</b>	<b>0,00 0,00</b>	<b>0,00 0,00</b>	<b>0,00 0,00</b>	<b>0,00 100,00</b>
2012 11 9203 62200 Acond Oficina y Aseo Nave Platea	0,00	76.440,00 76.440,00	0,00	0,00	0,00 0,00	0,00 0,00	0,00 0,00	0,00 0,00
2012 11 9203 62300 Maq.Instal.y utillaje Nave Platea	0,00	162.440,00 162.440,00	0,00	0,00	0,00 0,00	0,00 0,00	0,00 0,00	0,00 0,00
2012 11 9203 62500 Estanterias Nave Platea	0,00	191.120,00 191.120,00	0,00	0,00	0,00 0,00	0,00 0,00	0,00 0,00	0,00 0,00
<b>TOTAL CAPITULO 6</b>	<b>0,00</b>	<b>430.000,00 430.000,00</b>	<b>0,00</b>	<b>0,00</b>	<b>0,00 0,00</b>	<b>0,00 0,00</b>	<b>0,00 0,00</b>	<b>0,00 100,00</b>
2012 9203 85090 Ampliación de capital PLATEA	0,00	270.000,00 0,00	270.000,00	0,00	270.000,00 270.000,00	270.000,00 270.000,00	270.000,00 0,00	0,00 0,00
<b>TOTAL CAPITULO 8</b>	<b>0,00</b>	<b>270.000,00 0,00</b>	<b>270.000,00</b>	<b>0,00</b>	<b>270.000,00 270.000,00</b>	<b>270.000,00 270.000,00</b>	<b>270.000,00 0,00</b>	<b>0,00 0,00</b>
<b>TOTAL PROGRAMA 9203</b>	<b>0,00</b>	<b>770.000,00 500.000,00</b>	<b>270.000,00</b>	<b>0,00</b>	<b>270.000,00 270.000,00</b>	<b>270.000,00 270.000,00</b>	<b>270.000,00 0,00</b>	<b>0,00 0,00</b>
<b>TOTAL GRUPO PROG 920</b>	<b>3.625.896,22</b>	<b>1.422.201,82 542.916,18</b>	<b>4.505.181,86</b>	<b>0,00</b>	<b>3.632.166,61 3.632.166,61</b>	<b>3.406.824,63 3.082.184,84</b>	<b>3.088.640,62 6.455,78</b>	<b>873.015,25 19,38</b>
2012 9220 48000 Transferencias a cuotas FEMP,FAMP,ASAM	37.539,25	7.000,00 0,00	44.539,25	0,00	31.778,37 31.778,37	31.778,37 31.778,37	31.778,37 0,00	12.760,88 28,55
2012 9220 48004 Aportación Fundación Transpirenaica	15.000,00	15.000,00 0,00	30.000,00	0,00	30.000,00 30.000,00	30.000,00 30.000,00	30.000,00 0,00	0,00 0,00
<b>TOTAL CAPITULO 4</b>	<b>52.539,25</b>	<b>22.000,00 0,00</b>	<b>74.539,25</b>	<b>0,00</b>	<b>61.778,37 61.778,37</b>	<b>61.778,37 61.778,37</b>	<b>61.778,37 0,00</b>	<b>12.760,88 17,12</b>
<b>TOTAL PROGRAMA 9220</b>	<b>52.539,25</b>	<b>22.000,00 0,00</b>	<b>74.539,25</b>	<b>0,00</b>	<b>61.778,37 61.778,37</b>	<b>61.778,37 61.778,37</b>	<b>61.778,37 0,00</b>	<b>12.760,88 17,12</b>
<b>TOTAL GRUPO PROG 922</b>	<b>52.539,25</b>	<b>22.000,00 0,00</b>	<b>74.539,25</b>	<b>0,00</b>	<b>61.778,37 61.778,37</b>	<b>61.778,37 61.778,37</b>	<b>61.778,37 0,00</b>	<b>12.760,88 17,12</b>
2012 9250 48000 Subv.Presidencia a Entidades y Particula	79.575,00	10.500,00 0,00	90.075,00	0,00	84.791,00 84.791,00	84.791,00 40.541,00	40.541,00 0,00	5.284,00 5,87
2012 11 9250 48000 Subv.Presidencia a Entidades y Particula	0,00	36.215,00 0,00	36.215,00	0,00	28.625,25 28.625,25	28.625,25	28.625,25 0,00	7.589,75 20,96
<b>Suma y sigue .....</b>	<b>42.030.979,92</b>	<b>22.970.109,55 5.380.050,16</b>	<b>59.621.039,31</b>	<b>0,00</b>	<b>51.777.288,14 51.505.124,46</b>	<b>49.471.583,06 46.219.148,27</b>	<b>46.285.427,58 66.279,31</b>	<b>7.843.751,17 13,16</b>



ESTADO DE TRAMITACIÓN PRESUPUESTO DE GASTOS. EJERCICIO CORRIENTE HASTA 31.12.2012

Página 69  
Fecha 31/12/2012

APLICACION	CRÉDITO INICIAL	AUMENTOS DISMINUCIONES	CRÉDITO DEFINITIVO	RET. CRÉDITO	AUTORIZADO DISPUESTO	OBLIGADO ORDENADO	PAGADO REINTEGROS	DISPONIBLE % DISP
2012 9250 48001 Otros Convenios y Acuerdos Junta de Gob.	82.780,00	9.500,00 0,00	92.280,00	0,00	79.049,44 79.049,44	79.049,44 32.270,00	32.270,00 0,00	13.230,56 14,34
2012 11 9250 48001 Otros Convenios y Acuerdos Junta de Gob.	0,00	83.639,00 0,00	83.639,00	0,00	72.429,00 72.429,00	72.429,00 72.429,00	73.029,00 600,00	11.210,00 13,40
TOTAL CAPITULO 4	162.355,00	139.854,00 0,00	302.209,00	0,00	264.894,69 264.894,69	264.894,69 173.865,25	174.465,25 600,00	37.314,31 12,35
2012 9250 78000 Inv Sbv Junta Gobierno	20.000,00	0,00 20.000,00	0,00	0,00	0,00 0,00	0,00 0,00	0,00 0,00	0,00 0,00
2012 11 9250 78000 Inv Sbv Junta Gobierno	0,00	20.000,00 0,00	20.000,00	0,00	18.600,00 18.600,00	18.600,00 18.600,00	19.100,00 500,00	1.400,00 7,00
TOTAL CAPITULO 7	20.000,00	20.000,00 20.000,00	20.000,00	0,00	18.600,00 18.600,00	18.600,00 18.600,00	19.100,00 500,00	1.400,00 7,00
TOTAL PROGRAMA 9250	182.355,00	159.854,00 20.000,00	322.209,00	0,00	283.494,69 283.494,69	283.494,69 192.465,25	193.565,25 1.100,00	38.714,31 12,02
TOTAL GRUPO PROG 925	182.355,00	159.854,00 20.000,00	322.209,00	0,00	283.494,69 283.494,69	283.494,69 192.465,25	193.565,25 1.100,00	38.714,31 12,02
2012 9290 12001 Sueldos Grupo A2. Iniciativas Europeas.	12.906,52	0,00 0,00	12.906,52	0,00	12.207,14 12.207,14	12.207,14 12.207,14	12.207,14 0,00	699,38 5,42
2012 9290 12003 Sueldos Grupo C1. Iniciativas Europeas.	9.884,84	0,00 0,00	9.884,84	0,00	9.262,54 9.262,54	9.262,54 9.262,54	9.262,54 0,00	622,30 6,30
2012 9290 12004 Sueldos Grupo C2. Iniciativas Europeas.	8.378,58	0,00 0,00	8.378,58	0,00	7.784,79 7.784,79	7.784,79 7.784,79	7.784,79 0,00	593,79 7,09
2012 9290 12006 Trienios Funcion. Iniciativas Europeas.	7.770,70	0,00 0,00	7.770,70	0,00	7.302,17 7.302,17	7.302,17 7.302,17	7.302,17 0,00	468,53 6,03
2012 9290 12100 Complemento Destino. Programas Europeos.	18.272,52	0,00 0,00	18.272,52	0,00	16.967,34 16.967,34	16.967,34 16.967,34	16.967,34 0,00	1.305,18 7,14
2012 9290 12101 Complem. Especifico. Iniciat. Europeas	29.515,92	0,00 0,00	29.515,92	0,00	27.701,58 27.701,58	27.701,58 27.701,58	27.701,58 0,00	1.814,34 6,15
2012 9290 13001 Horas Extras Laboral. Iniciat. Europeas.	1.000,00	883,40 0,00	1.883,40	0,00	908,64 908,64	908,64 908,64	908,64 0,00	974,76 51,76
2012 9290 13100 Retrib. Pers. Contratados. Inic. Europea	28.266,60	0,00 0,00	28.266,60	0,00	999,98 999,98	999,98 999,98	999,98 0,00	27.266,62 96,46
2012 9290 15100 Gratif. Extras Funcion. Inic. Europeas.	500,00	0,00 0,00	500,00	0,00	0,00 0,00	0,00 0,00	0,00 0,00	500,00 100,00
Suma y sigue .....	42.250.255,60	23.084.131,95 5.400.050,16	59.934.337,39	0,00	52.030.500,76 51.758.337,08	49.724.795,68 46.425.581,45	46.492.960,76 67.379,31	7.903.836,63 13,19



73

EXCMA.DIPUTACION PROVINCIAL TERUEL  
DPT 2012

LG045

Página 70  
Fecha 31/12/2012

## ESTADO DE TRAMITACIÓN PRESUPUESTO DE GASTOS. EJERCICIO CORRIENTE HASTA 31.12.2012

APLICACION	CRÉDITO INICIAL	AUMENTOS DISMINUCIONES	CRÉDITO DEFINITIVO	RET. CRÉDITO	AUTORIZADO DISPUESTO	OBLIGADO ORDENADO	PAGADO REINTEGROS	DISPONIBLE % DISP
2012 9290 16000 S. Social Institución. Inic. Europeas.	10.197,99	0,00 0,00	10.197,99	0,00	25.909,79 25.909,79	25.909,79 25.909,79	25.909,79 0,00	-15.711,80 -154,07
<b>TOTAL CAPITULO 1</b>	<b>126.693,67</b>	<b>883,40 0,00</b>	<b>127.577,07</b>	<b>0,00</b>	<b>109.043,97 109.043,97</b>	<b>109.043,97 109.043,97</b>	<b>109.043,97 0,00</b>	<b>18.533,10 14,53</b>
2012 9290 22000 Mat. de oficina Prog. Europeos	170,00	0,00 0,00	170,00	0,00	0,00 0,00	0,00 0,00	0,00 0,00	170,00 100,00
2012 9290 22103 Combustibles y Carburantes. Prog. Europeo	1.445,00	0,00 0,00	1.445,00	0,00	68,56 68,56	68,56 68,56	68,56 0,00	1.376,44 95,26
2012 9290 22111 Sum. repuestos maq. utillaje y tpte.	484,50	0,00 0,00	484,50	0,00	428,58 428,58	428,58 428,58	428,58 0,00	55,92 11,54
2012 9290 22400 Seguros vehículos Prog. Europeos	850,00	0,00 0,00	850,00	0,00	1.014,18 1.014,18	1.014,18 1.014,18	1.014,18 0,00	-164,18 -19,32
2012 9290 22502 Tributos locales Inicativas Europeas	242,25	0,00 0,00	242,25	0,00	178,36 178,36	178,36 178,36	178,36 0,00	63,89 26,37
2012 9290 22602 Publicidad y Propaganda	1.615,00	0,00 0,00	1.615,00	0,00	21.588,82 21.588,82	21.588,82 21.588,82	21.588,82 0,00	-19.973,82 -1.236,77
2012 9290 22606 Reuniones, conferencias y cursos.	1.615,00	0,00 0,00	1.615,00	0,00	165,00 165,00	165,00 165,00	165,00 0,00	1.450,00 89,78
2012 9290 22697 Otros Gastos Diversos Ofic.Prog.Europeos	0,00	0,00 0,00	0,00	0,00	9,44 9,44	9,44 9,44	9,44 0,00	-9,44 0,00
2012 9290 22698 Gtos.div.actuaciones desq. Territ.Arco L	4.602,75	0,00 0,00	4.602,75	0,00	0,00 0,00	0,00 0,00	0,00 0,00	4.602,75 100,00
2012 9290 22699 Acciones Inic.Europ.(Mog. Progress, Otros	87.806,25	0,00 43.057,50	44.748,75	0,00	7.314,31 7.314,31	7.314,31 7.314,31	7.314,31 0,00	37.434,44 83,65
2012 9290 22706 Estudios técnicos Eficiencia Energética	8.740,74	0,00 0,00	8.740,74	0,00	0,00 0,00	0,00 0,00	0,00 0,00	8.740,74 100,00
2012 11 9290 22799 Trabaja.Estudios Tec Acciones Inic.Europ.	0,00	9.322,00 0,00	9.322,00	0,00	9.322,00 9.322,00	9.322,00 9.322,00	9.322,00 0,00	0,00 0,00
2012 9290 23020 Dietas Inic.Europ(Latino,Eurumont,Desar)	2.131,80	0,00 0,00	2.131,80	0,00	1.184,79 1.184,79	1.184,79 1.184,79	1.184,79 0,00	947,01 44,42
2012 9290 23120 Locomoc.Inic.Europ(Latino,Eurumont,Des.)	807,50	0,00 0,00	807,50	0,00	639,22 639,22	639,22 639,22	639,22 0,00	168,28 20,84
<b>TOTAL CAPITULO 2</b>	<b>110.510,79</b>	<b>9.322,00 43.057,50</b>	<b>76.775,29</b>	<b>0,00</b>	<b>41.913,26 41.913,26</b>	<b>41.913,26 41.913,26</b>	<b>41.913,26 0,00</b>	<b>34.862,03 45,41</b>





ESTADO DE TRAMITACIÓN PRESUPUESTO DE GASTOS. EJERCICIO CORRIENTE HASTA 31.12.2012

A P L I C A C I O N		CRÉDITO INICIAL	AUMENTOS DISMINUCIONES	CRÉDITO DEFINITIVO	RET. CRÉDITO	AUTORIZADO DISPUESTO	OBLIGADO ORDENADO	PAGADO REINTEGROS	DISPONIBLE % DISP
TOTAL PROGRAMA 9290		237.204,45	10.205,40 43.057,50	204.352,36	0,00	150.957,23 150.957,23	150.957,23 150.957,23	150.957,23 0,00	53.395,13 26,13
2012	9291 22699 Acciones Programa PYROSUDOE	0,00	0,00 0,00	0,00	0,00	0,00 0,00	0,00 0,00	0,00 0,00	0,00 0,00
2012	10 9291 22699 Acciones Programa PYROSUDOE	0,00	0,00 0,00	0,00	0,00	0,00 0,00	0,00 0,00	0,00 0,00	0,00 0,00
TOTAL CAPITULO 2		0,00	0,00 0,00	0,00	0,00	0,00 0,00	0,00 0,00	0,00 0,00	0,00 100,00
TOTAL PROGRAMA 9291		0,00	0,00 0,00	0,00	0,00	0,00 0,00	0,00 0,00	0,00 0,00	0,00 0,00
2012	9293 13100 Retrib. Pers. Contratados. Habitata.	24.943,56	0,00 0,00	24.943,56	0,00	0,00 0,00	0,00 0,00	0,00 0,00	24.943,56 100,00
2012	9293 16000 S. Social Institución. Habitata.	8.475,82	0,00 0,00	8.475,82	0,00	658,29 658,29	658,29 658,29	658,29 0,00	7.817,53 92,23
TOTAL CAPITULO 1		33.419,38	0,00 0,00	33.419,38	0,00	658,29 658,29	658,29 658,29	658,29 0,00	32.761,09 98,03
2012	9293 22698 Sensib. Desequilibrios Territoriales	4.000,00	0,00 0,00	4.000,00	0,00	0,00 0,00	0,00 0,00	0,00 0,00	4.000,00 100,00
2012	9293 22699 Acciones Programa HABITATE	12.500,00	0,00 0,00	12.500,00	0,00	0,00 0,00	0,00 0,00	0,00 0,00	12.500,00 100,00
2012	9293 23020 Dietas personal HABITATE	800,00	0,00 0,00	800,00	0,00	0,00 0,00	0,00 0,00	0,00 0,00	800,00 100,00
2012	9293 23120 Locomoción personal HABITATE.	1.600,00	0,00 0,00	1.600,00	0,00	0,00 0,00	0,00 0,00	0,00 0,00	1.600,00 100,00
TOTAL CAPITULO 2		18.900,00	0,00 0,00	18.900,00	0,00	0,00 0,00	0,00 0,00	0,00 0,00	18.900,00 100,00
2012	9293 48000 Aport. Asoc. Entidades Población HABITATE	1,00	21.000,00 0,00	21.001,00	0,00	21.000,00 21.000,00	21.000,00 21.000,00	21.000,00 0,00	1,00 0,00
TOTAL CAPITULO 4		1,00	21.000,00 0,00	21.001,00	0,00	21.000,00 21.000,00	21.000,00 21.000,00	21.000,00 0,00	1,00 0,00
TOTAL PROGRAMA 9293		52.320,38	21.000,00 0,00	73.320,38	0,00	21.658,29 21.658,29	21.658,29 21.658,29	21.658,29 0,00	51.662,09 70,46
2012	9294 13100 Retrib. Pers. Contratados Conv. INAEM.	72.821,52	0,00 0,00	72.821,52	0,00	66.141,04 66.141,04	66.141,04 66.141,04	66.141,04 0,00	6.680,48 9,17
Suma y sigue .....		42.496.106,28	23.114.453,95 5.443.107,66	60.167.452,57	0,00	52.186.123,14 51.913.959,46	49.880.418,06 46.581.203,83	46.648.563,14 67.379,31	7.981.329,43 13,27



ESTADO DE TRANSMISIÓN PRESUPUESTO DE GASTOS. EJERCICIO CORRIENTE HASTA 31.12.2012

APLICACION	CREDITO INICIAL	ADENTOS DISMINUCIONES	CREDITO DEFINITIVO	RET. CREDITO	AUTORIZADO DISPUESTO	ORDENADO	PAGADO REINTEGROS	DISPONIBLE Z DISP
2012 9294 16000 S. Social Institución. Conv. INAEM.	24.493,15	0,00	24.493,15	0,00	25.042,40	25.042,40	25.042,40	-549,25
		0,00			25.042,40	25.042,40	0,00	-2,24
<b>TOTAL CAPITULO 1</b>	<b>97.314,67</b>	<b>0,00</b>	<b>97.314,67</b>	<b>0,00</b>	<b>91.183,44</b>	<b>91.183,44</b>	<b>91.183,44</b>	<b>6.131,23</b>
		0,00			91.183,44	91.183,44	0,00	6,30
<b>TOTAL PROGRAMA 9294</b>	<b>97.314,67</b>	<b>0,00</b>	<b>97.314,67</b>	<b>0,00</b>	<b>91.183,44</b>	<b>91.183,44</b>	<b>91.183,44</b>	<b>6.131,23</b>
		0,00			91.183,44	91.183,44	0,00	6,30
2012 9295 22706 Expertos Externos Programa PADIMA	21.522,00	0,00	21.522,00	0,00	14.160,40	14.160,40	15.067,90	7.361,60
		0,00			14.160,40	14.160,40	907,50	34,20
2012 9295 23020 Dietas Programa PADIMA	3.000,00	0,00	3.000,00	0,00	4.817,43	4.817,43	4.817,43	-1.817,43
		0,00			4.817,43	4.817,43	0,00	-60,58
2012 9295 23120 Gastos Locomoción PADIMA	3.100,00	0,00	3.100,00	0,00	3.001,99	3.001,99	3.001,99	98,01
		0,00			3.001,99	3.001,99	0,00	3,16
<b>TOTAL CAPITULO 2</b>	<b>27.622,00</b>	<b>0,00</b>	<b>27.622,00</b>	<b>0,00</b>	<b>21.979,82</b>	<b>21.979,82</b>	<b>22.887,32</b>	<b>5.642,18</b>
		0,00			21.979,82	21.979,82	907,50	20,43
2012 9295 49000 Transf. Socios Programa PADIMA	1,00	302.062,95	302.063,95	0,00	302.017,59	302.017,59	302.017,59	46,36
		0,00			302.017,59	302.017,59	0,00	0,02
2012 10 9295 49000 Transf. Socios Programa PADIMA	0,00	0,00	0,00	0,00	0,00	0,00	0,00	0,00
		0,00			0,00	0,00	0,00	0,00
<b>TOTAL CAPITULO 4</b>	<b>1,00</b>	<b>302.062,95</b>	<b>302.063,95</b>	<b>0,00</b>	<b>302.017,59</b>	<b>302.017,59</b>	<b>302.017,59</b>	<b>46,36</b>
		0,00			302.017,59	302.017,59	0,00	0,02
2012 9295 79000 Transf. Gbo. Inv. PADIMA (Socios)	0,00	282,78	282,78	0,00	282,78	282,78	282,78	0,00
		0,00			282,78	282,78	0,00	0,00
2012 10 9295 79000 Transf. Socios Programa PADIMA	0,00	0,00	0,00	0,00	0,00	0,00	0,00	0,00
		0,00			0,00	0,00	0,00	0,00
<b>TOTAL CAPITULO 7</b>	<b>0,00</b>	<b>282,78</b>	<b>282,78</b>	<b>0,00</b>	<b>282,78</b>	<b>282,78</b>	<b>282,78</b>	<b>0,00</b>
		0,00			282,78	282,78	0,00	0,00
<b>TOTAL PROGRAMA 9295</b>	<b>27.623,00</b>	<b>302.345,73</b>	<b>329.968,73</b>	<b>0,00</b>	<b>324.280,19</b>	<b>324.280,19</b>	<b>325.187,69</b>	<b>5.688,54</b>
		0,00			324.280,19	324.280,19	907,50	1,72
2012 9296 13100 Retrib. Pers. Contrat. Programa MED	27.163,18	0,00	27.163,18	0,00	0,00	0,00	0,00	27.163,18
		0,00			0,00	0,00	0,00	100,00
2012 9296 16000 S. Social Institución. Prog. MED	10.268,91	0,00	10.268,91	0,00	0,00	0,00	0,00	10.268,91
		0,00			0,00	0,00	0,00	100,00
<b>TOTAL CAPITULO 1</b>	<b>37.432,09</b>	<b>0,00</b>	<b>37.432,09</b>	<b>0,00</b>	<b>0,00</b>	<b>0,00</b>	<b>0,00</b>	<b>37.432,09</b>
		0,00			0,00	0,00	0,00	100,00
<b>Suma y sigue .....</b>	<b>42.585.654,52</b>	<b>23.416.799,68</b>	<b>60.559.346,54</b>	<b>0,00</b>	<b>52.535.445,73</b>	<b>50.229.740,65</b>	<b>46.998.813,23</b>	<b>8.023.900,81</b>
		<b>5.443.107,66</b>			<b>52.263.282,05</b>	<b>46.930.526,42</b>	<b>68.286,81</b>	<b>13,25</b>



ESTADO DE TRAMITACIÓN PRESUPUESTO DE GASTOS. EJERCICIO CORRIENTE HASTA 31.12.2012

A P L I C A C I O N	CRÉDITO INICIAL	AUMENTOS DISMINUCIONES	CRÉDITO DEFINITIVO	RET. CRÉDITO	AUTORIZADO DISPUESTO	OBLIGADO ORDENADO	PAGADO REINTEGROS	DISPONIBLE % DISP
2012 9296 22000 Bienes consumibles MEDSTRATEGY	3.500,00	0,00	3.500,00	0,00	0,00	0,00	0,00	3.500,00
2012 9296 22602 Publ.propag. difus. proyecto MEDSTRATEGY	2.000,00	20.000,00	22.000,00	0,00	8.780,80	8.780,80	8.780,80	13.219,20
2012 9296 22699 Otros gastos diversos MEDSTRATEGY	0,00	0,00	0,00	0,00	1.203,69	1.203,69	1.203,69	60,09
2012 9296 22706 Expertos Externos Programa MEDSTRATEGY	22.000,00	20.000,00	42.000,00	0,00	41.965,89	41.965,89	41.965,89	-1.203,69
2012 9296 22799 Otros trabajos MEDSTRATEGY	0,00	0,00	0,00	0,00	177,00	177,00	177,00	0,00
2012 9296 23020 Dietas MEDSTRATEGY	5.000,00	0,00	5.000,00	0,00	1.451,85	1.451,85	1.451,85	34,11
2012 9296 23120 Gastos locomoción MEDSTRATEGY	4.000,00	0,00	4.000,00	0,00	1.200,64	1.200,64	1.200,64	0,08
TOTAL CAPITULO 2	36.500,00	40.000,00	76.500,00	0,00	54.779,87	54.779,87	54.779,87	-177,00
2012 9296 48000 Conv. UNIZAR Proy. MED Invest. Informat.	10.000,00	0,00	10.000,00	0,00	9.371,22	9.371,22	9.371,22	0,00
TOTAL CAPITULO 4	10.000,00	0,00	10.000,00	0,00	9.371,22	9.371,22	9.371,22	628,78
TOTAL PROGRAMA 9296	83.932,09	40.000,00	123.932,09	0,00	64.151,09	64.151,09	64.151,09	6,29
2012 9297 13100 Retri. personal contratado P.MOG	0,00	19.380,12	19.380,12	0,00	0,00	0,00	0,00	59.781,00
2012 9297 16000 Seguridad social Instit. P. MOG	0,00	9.255,36	9.255,36	0,00	0,00	0,00	0,00	48,24
TOTAL CAPITULO 1	0,00	28.635,48	28.635,48	0,00	0,00	0,00	0,00	19.380,12
2012 9297 22000 Bienes consumibles P. MOG	0,00	1.000,00	1.000,00	0,00	34,14	34,14	34,14	100,00
2012 9297 22602 Public. y difusión P. MOG	0,00	1.663,23	1.663,23	0,00	959,02	959,02	959,02	9.255,36
2012 9297 22606 Reuniones, seminarios y confer. MOG	0,00	1.000,00	1.000,00	0,00	0,00	0,00	0,00	100,00
Suma y sigue .....	42.632.154.52	23.489.098.39	66.121.252.91	0,00	52.600.589.98	50.294.884,90	47.063.957,48	8.077.555,27
		5.443.107,66	71.564.351,57		52.328.426,30	46.995.670,67	68.286,81	13,31



ESTADO DE TRAMITACIÓN PRESUPUESTO DE GASTOS. EJERCICIO CORRIENTE HASTA 31.12.2012

APLICACION	CRÉDITO INICIAL	INCREMENTOS DISMINUCIONES	CRÉDITO DEFINITIVO	RET. CRÉDITO	AUTORIZADO DISPUESTO	OBLIGADO ORDENADO	PAGADO REINTEGROS	DISPONIBLE % DISP
2012 9297 22699 Otros gastos diversos P. MOG	0,00	1.000,00 0,00	1.000,00	0,00	0,00 0,00	0,00 0,00	0,00 0,00	1.000,00 100,00
2012 9297 22706 Asist. técnicas externas P. MOG (parte)	0,00	50.931,29 0,00	50.931,29	0,00	38.332,32 38.332,32	38.332,32 38.137,99	38.137,99 0,00	12.598,97 24,74
2012 9297 23020 Diets, alojamiento, manutención P. MOG	0,00	2.500,00 0,00	2.500,00	0,00	2.442,20 2.442,20	2.442,20 2.442,20	2.442,20 0,00	57,80 2,31
2012 9297 23120 Gastos locomoción P. MOG	0,00	3.620,00 0,00	3.620,00	0,00	2.035,01 2.035,01	2.035,01 2.035,01	2.035,01 0,00	1.584,99 43,78
<b>TOTAL CAPITULO 2</b>	<b>0,00</b>	<b>61.714,52 0,00</b>	<b>61.714,52</b>	<b>0,00</b>	<b>43.802,69 43.802,69</b>	<b>43.802,69 43.608,36</b>	<b>43.608,36 0,00</b>	<b>17.911,83 29,02</b>
2012 9297 49000 Transf. Gastos Cte. MOG	0,00	311.347,95 0,00	311.347,95	0,00	0,00 0,00	0,00 0,00	0,00 0,00	311.347,95 100,00
<b>TOTAL CAPITULO 4</b>	<b>0,00</b>	<b>311.347,95 0,00</b>	<b>311.347,95</b>	<b>0,00</b>	<b>0,00 0,00</b>	<b>0,00 0,00</b>	<b>0,00 0,00</b>	<b>311.347,95 100,00</b>
<b>TOTAL PROGRAMA 9297</b>	<b>0,00</b>	<b>401.697,95 0,00</b>	<b>401.697,95</b>	<b>0,00</b>	<b>43.802,69 43.802,69</b>	<b>43.608,36 43.608,36</b>	<b>43.608,36 0,00</b>	<b>357.895,26 89,10</b>
<b>TOTAL GRUPO PROG 929</b>	<b>498.394,60</b>	<b>775.249,08 43.057,50</b>	<b>1.230.586,18</b>	<b>0,00</b>	<b>696.032,93 695.032,93</b>	<b>695.032,93 695.838,60</b>	<b>696.746,10 907,50</b>	<b>534.553,25 43,44</b>
<b>TOTAL POLITICA 92</b>	<b>4.359.185,07</b>	<b>2.379.304,90 605.973,68</b>	<b>6.132.516,29</b>	<b>0,00</b>	<b>4.673.472,60 4.673.472,60</b>	<b>4.448.130,62 4.032.267,06</b>	<b>4.040.730,34 8.463,28</b>	<b>1.459.043,69 23,79</b>
2012 9310 12000 Sueldos Grupo A1. Intervención.	58.709,28	0,00 0,00	58.709,28	0,00	41.978,88 41.978,88	41.978,88 41.978,88	41.978,88 0,00	16.730,40 28,50
2012 9310 12003 Sueldos Grupo C1. Intervención.	9.884,84	0,00 0,00	9.884,84	0,00	9.262,54 9.262,54	9.262,54 9.262,54	9.262,54 0,00	622,30 6,30
2012 9310 12004 Sueldos Grupo C2. Intervención.	33.514,32	0,00 0,00	33.514,32	0,00	29.341,41 29.341,41	29.341,41 29.341,41	29.341,41 0,00	4.172,91 12,45
2012 9310 12006 Trienios Funcionarios. Intervención.	20.347,95	0,00 0,00	20.347,95	0,00	17.445,19 17.445,19	17.445,19 17.445,19	17.445,19 0,00	2.902,76 14,27
2012 9310 12100 Complemento Destino. Intervención.	61.493,34	0,00 0,00	61.493,34	0,00	49.171,30 49.171,30	49.171,30 49.171,30	49.171,30 0,00	12.322,04 20,04
2012 9310 12101 Complemento Especifico. Intervención.	77.926,59	0,00 0,00	77.926,59	0,00	63.959,18 63.959,18	63.959,18 63.959,18	63.959,18 0,00	13.967,41 17,92
2012 9310 13000 Retrib. Básicas Laboral. Intervención.	10.906,95	0,00 0,00	10.906,95	0,00	9.905,12 9.905,12	9.905,12 9.905,12	9.905,12 0,00	1.001,83 9,19

Suma y sigue ..... 42.904.937,79

23.858.497,63  
5.443.107,66

61.320.327,76

0,00

52.864.463,13  
52.592.299,45

50.558.758,05  
47.259.349,49

47.327.636,30  
68.286,81

8.455.864,63  
13,79



ESTADO DE TRAMITACIÓN PRESUPUESTO DE GASTOS. EJERCICIO CORRIENTE HASTA 31.12.2012

A P L I C A C I O N	CRÉDITO INICIAL	AUMENTOS DISMINUCIONES	CRÉDITO DEFINITIVO	RET. CRÉDITO	AUTORIZADO DISPUESTO	OBLIGADO ORDENADO	PAGADO RETENIDOS	DISPONIBLE % DISP
2012 9310 13001 Horas Extras Laboral. Intervención.	500,00	465,50 0,00	965,50	0,00	875,14 875,14	875,14 875,14	875,14 0,00	90,36 9,36
2012 9310 13002 Otras Remunerac. Lab. Fijo. Intervención	7.009,50	0,00 0,00	7.009,50	0,00	6.731,73 6.731,73	6.731,73 6.731,73	6.731,73 0,00	277,77 3,96
2012 9310 13100 Retrib. Pers. Contrat. Intervención	27.163,18	0,00 0,00	27.163,18	0,00	25.872,93 25.872,93	25.872,93 25.872,93	25.872,93 0,00	1.290,25 4,75
2012 9310 15100 Gratif. Extras Funcionarios Intervención	500,00	2.967,50 0,00	3.467,50	0,00	3.377,48 3.377,48	3.377,48 3.377,48	3.377,48 0,00	90,02 2,60
2012 9310 16000 S. Social Institución. Intervención.	90.932,35	0,00 0,00	90.932,35	0,00	75.872,81 75.872,81	75.872,81 75.872,81	75.872,81 0,00	15.059,54 16,56
<b>TOTAL CAPITULO 1</b>	<b>398.888,30</b>	<b>3.433,00 0,00</b>	<b>402.321,30</b>	<b>0,00</b>	<b>333.793,71 333.793,71</b>	<b>333.793,71 333.793,71</b>	<b>333.793,71 0,00</b>	<b>68.527,99 17,03</b>
2012 9310 22000 Material oficina y análogos Intervención	937,00	0,00 0,00	937,00	0,00	82,60 82,60	82,60 82,60	82,60 0,00	854,40 91,18
2012 9310 22001 Prensa, libros, otras publ. Intervención	100,00	0,00 0,00	100,00	0,00	155,57 155,57	155,57 155,57	155,57 0,00	-55,57 -55,57
2012 9310 22002 Mat.Informático no Invent. Intervención	0,00	0,00 0,00	0,00	0,00	33,00 33,00	33,00 0,00	0,00 0,00	-33,00 0,00
2012 9310 22694 Viajes, Reuniones y Conf. Intervención	200,00	0,00 0,00	200,00	0,00	0,00 0,00	0,00 0,00	0,00 0,00	200,00 100,00
2012 9310 22695 Otros gastos Intervención	500,00	0,00 0,00	500,00	0,00	0,00 0,00	0,00 0,00	0,00 0,00	500,00 100,00
2012 9310 22796 Tjos. otras empresas: Asistencia Técnica	13.991,85	0,00 0,00	13.991,85	0,00	14.368,07 14.368,07	14.368,07 10.708,00	14.277,36 3.569,36	-376,22 -2,69
2012 9310 23020 Dietas personal Intervención	880,60	0,00 0,00	880,60	0,00	76,15 76,15	76,15 76,15	76,15 0,00	804,45 91,35
2012 9310 23120 Locomoción Intervención	510,00	0,00 0,00	510,00	0,00	0,00 0,00	0,00 0,00	0,00 0,00	510,00 100,00
<b>TOTAL CAPITULO 2</b>	<b>17.119,45</b>	<b>0,00 0,00</b>	<b>17.119,45</b>	<b>0,00</b>	<b>14.715,39 14.715,39</b>	<b>14.715,39 11.022,32</b>	<b>14.591,68 3.569,36</b>	<b>2.404,06 14,04</b>
2012 9310 62600 Equipos procesos infor. Interv. y Tesore	1.615,00	0,00 0,00	1.615,00	0,00	1.534,13 1.534,13	1.534,13 0,00	0,00 0,00	80,87 5,01
<b>TOTAL CAPITULO 6</b>	<b>1.615,00</b>	<b>0,00 0,00</b>	<b>1.615,00</b>	<b>0,00</b>	<b>1.534,13 1.534,13</b>	<b>1.534,13 0,00</b>	<b>0,00 0,00</b>	<b>80,87 5,01</b>



ESTADO DE TRANSICIÓN PRESUPUESTO DE GASTOS. EJERCICIO CORRIENTE HASTA 31.12.2012

APLICACION	CREDITO INICIAL	AUMENTOS DISMINUCIONES	CREDITO DEFINITIVO	RET. CREDITO	AUTORIZADO DISPUESTO	OBLIGADO ORDENADO	PAGADO REINTEGROS	% DISP
TOTAL PROGRAMA 9310	417.622,75	3.433,00 0,00	421.055,75	0,00	350.043,23 350.043,23	350.043,23 344.816,03	348.385,39 3.569,36	71.012,52 16,87
TOTAL GRUPO PROE 931	417.622,75	3.433,00 0,00	421.055,75	0,00	350.043,23 350.043,23	350.043,23 344.816,03	348.385,39 3.569,36	71.012,52 16,87
2012 9320 12001 Sueldos Grupo A2, G.Trib. y Recaudación.	51.626,08	0,00 0,00	51.626,08	0,00	48.828,56 48.828,56	48.828,56 48.828,56	48.828,56 0,00	2.797,52 5,42
2012 9320 12003 Sueldos Grupo C1, G.Trib. y Recaudación.	16.474,73	0,00 1.647,46	14.827,27	0,00	5.125,88 5.125,88	5.125,88 5.125,88	5.125,88 0,00	9.701,39 65,43
2012 9320 12004 Sueldos Grupo C2, G.Trib. y Recaudación.	75.407,22	0,00 0,00	75.407,22	0,00	73.720,46 73.720,46	73.720,46 73.720,46	73.720,46 0,00	1.686,76 2,24
2012 9320 12006 Trienios Funcionarios, G.Tribu. Recaud.	24.116,00	0,00 0,00	24.116,00	0,00	22.963,34 22.963,34	22.963,34 22.963,34	22.963,34 0,00	1.152,66 4,78
2012 9320 12100 Complien. Destino, G. Tributaria y Recaud	76.718,13	0,00 0,00	76.718,13	0,00	67.963,83 67.963,83	67.963,83 67.963,83	67.963,83 0,00	8.754,30 11,41
2012 9320 12101 Complien. Especifico, G.Tribut. y Recaud.	94.646,02	10.739,47 0,00	105.385,49	0,00	95.308,53 95.308,53	95.308,53 95.308,53	95.308,53 0,00	10.076,96 9,56
2012 9320 13000 Retrib. Básicas Laboral G.Trib.y Recaud.	140.511,51	0,00 4.025,49	136.486,02	0,00	90.939,73 90.939,73	90.939,73 90.939,73	90.939,73 0,00	45.546,29 33,37
2012 9320 13002 Otras Remun. Lab. Fijo, G.Tribut.y Recau	89.991,04	0,00 2.883,63	87.107,41	0,00	57.803,38 57.803,38	57.803,38 57.803,38	57.803,38 0,00	29.304,03 33,64
2012 9320 13100 Retrib.Pers.Contract. G. Trib. y Recaudac	8.853,84	0,00 0,00	8.853,84	0,00	29.966,10 29.966,10	29.966,10 29.966,10	29.966,10 0,00	-21.112,26 -238,45
2012 9320 15001 Productividad Recaudación.	49.660,45	0,00 0,00	49.660,45	0,00	49.660,45 49.660,45	49.660,45 49.660,45	49.660,45 0,00	0,00 0,00
2012 9320 16000 S. Social Institución, G.Trib. Recaudac.	167.035,71	2.706,35 2.558,43	167.183,63	0,00	164.227,91 164.227,91	164.227,91 164.227,91	164.227,91 0,00	2.955,72 1,77
TOTAL CAPITULO 1	795.040,73	13.445,82 11.115,01	797.371,54	0,00	706.508,17 706.508,17	706.508,17 706.508,17	706.508,17 0,00	90.863,37 11,40
2012 9320 20200 Arrendamiento, Edificios Rec. y G. Tribu	10.200,00	0,00 0,00	10.200,00	0,00	9.873,35 9.873,35	9.873,35 9.873,35	10.680,22 806,87	326,65 3,20
2012 9320 21300 Rep.y Conservación maquinaria y utillaje	500,00	0,00 0,00	500,00	0,00	134,54 134,54	134,54 124,84	124,84 0,00	365,46 73,09
2012 9320 22000 Material de Oficina Recaudación y G. Tri	7.700,00	0,00 0,00	7.700,00	0,00	9.096,26 9.096,26	9.096,26 7.651,50	7.651,50 0,00	-1.396,26 -18,13
Suma y sigue .....	43.863.218,00	23.875.376,45 5.454.222,67	62.284.371,78	0,00	53.719.055,06 53.446.891,38	51.413.349,96 48.107.259,76	48.179.922,80 72.663,04	8.565.316,72 13,75



ESTADO DE TRAMITACIÓN PRESUPUESTO DE GASTOS. EJERCICIO CORRIENTE HASTA 31.12.2012

A P L I C A C I O N	CRÉDITO INICIAL	ADUMENTOS DISMINUCIONES	CRÉDITO DEFINITIVO	RET. CRÉDITO	AUTORIZADO DISPUESTO	OBLIGADO ORDENADO	PAGADO REINTEGROS	DISPONIBLE % DISP
2012 9320 22001 Prensa, libros, ot. public.G. Tributaria	300,00	0,00	300,00	0,00	1.254,56	1.254,56	481,13	-954,56
2012 9320 22100 Energía eléctrica. Recaudac. y Gest.Trib	3.000,00	0,00	3.000,00	0,00	1.254,56	481,13	0,00	-318,19
2012 9320 22101 Agua. Recaudación y Gestión Tributaria.	1.200,00	0,00	1.200,00	0,00	9.710,29	9.710,29	8.879,18	-6.710,29
2012 9320 22102 Gas. Recaudación y Gestión Tributaria.	1.600,00	0,00	1.600,00	0,00	696,13	696,13	0,00	-223,68
2012 9320 22110 Productos Limpieza y aseo Recaudación	1.200,00	0,00	1.200,00	0,00	1.479,80	1.479,80	1.479,80	120,20
2012 9320 22199 Otros suministros. Recaudación y Gestión	340,00	0,00	340,00	0,00	1.479,80	1.479,80	0,00	7,51
2012 9320 22200 Teléfono. Recaudación y Gestión Tributaria	4.500,00	0,00	4.500,00	0,00	758,07	758,07	0,00	205,99
2012 9320 22201 Servicios Postales. Recaudación-Gestión	11.000,00	7.000,00	18.000,00	0,00	758,07	758,07	0,00	60,59
2012 9320 22400 Primas Seguros. Gestión y Recaudación.	300,00	0,00	300,00	0,00	10.617,81	10.617,81	9.739,82	7.382,19
2012 9320 22500 Impuestos y otros tributos Recaudación y	50,00	0,00	50,00	0,00	292,63	292,63	0,00	41,01
2012 9320 22502 Tributos EELL G. Tributaria y Recaudació	250,00	0,00	250,00	0,00	292,63	292,63	0,00	7,37
2012 9320 22698 Gtos. Registro Prop. Recaudación.	3.500,00	0,00	3.500,00	0,00	33,48	33,48	33,48	2,46
2012 9320 22699 Otros gastos diversos. Recaudación y Ges	1.500,00	0,00	1.500,00	0,00	33,48	33,48	0,00	16,52
2012 9320 22701 Otros tbjos. realizados por otras empre	1.000,00	0,00	1.000,00	0,00	230,38	230,38	230,38	33,04
2012 9320 22706 Tbjos. otras empresas Recaudación y Gest	12.000,00	0,00	12.000,00	0,00	230,38	230,38	0,00	19,62
2012 9320 23020 Dietas Recaudación y Gestión Tributaria	1.900,00	0,00	1.900,00	0,00	2.740,93	2.740,93	2.489,11	759,07
2012 9320 23120 Locomoción. Recaudación y Gestión Tribut	400,00	0,00	400,00	0,00	2.740,93	2.489,11	0,00	21,69
		0,00	0,00	0,00	0,00	0,00	0,00	1.500,00
		0,00	0,00	0,00	0,00	0,00	0,00	100,00
		0,00	0,00	0,00	335,66	335,66	139,85	664,34
		0,00	0,00	0,00	335,66	116,36	23,49	66,43
		0,00	12.000,00	0,00	11.810,13	11.810,13	11.810,13	189,87
		0,00	1.900,00	0,00	11.810,13	8.882,08	2.928,05	1,58
		0,00	400,00	0,00	344,39	344,39	344,39	1.555,61
		0,00	0,00	0,00	344,39	344,39	0,00	81,87
		0,00	0,00	0,00	0,00	0,00	0,00	400,00
		0,00	0,00	0,00	0,00	0,00	0,00	100,00



81

EXCMA. DIPUTACION PROVINCIAL TERUEL  
DPT 2012

LG045

Página 78  
Fecha 31/12/2012

## ESTADO DE TRAMITACIÓN PRESUPUESTO DE GASTOS. EJERCICIO CORRIENTE HASTA 31.12.2012

APLICACION	CREDITO INICIAL	AUMENTOS DISTRIBUCIONES	CREDITO DEFINITIVO	RET. CREDITO	AUTORIZADO DISPUESTO	OBLIGADO ORDENADO	PAGADO REINTEGROS	DISPONIBLE % DISP
<b>TOTAL CAPITULO 2</b>	<b>62.440,00</b>	<b>7.000,00</b>	<b>69.440,00</b>	<b>0,00</b>	<b>59.940,72</b>	<b>59.182,65</b>	<b>55.604,90</b>	<b>9.499,28</b>
2012 9320 62300 Maquinaria utililaje Gestión Trib./Recau	460,00	0,00	460,00	0,00	59.940,72	51.846,49	3.758,41	13,68
2012 9320 62600 Equipos Procesos de Inform.Recaudación y	4.100,00	0,00	4.100,00	0,00	458,39	458,39	458,39	1,61
<b>TOTAL CAPITULO 6</b>	<b>4.560,00</b>	<b>0,00</b>	<b>4.560,00</b>	<b>0,00</b>	<b>458,39</b>	<b>458,39</b>	<b>458,39</b>	<b>4.101,61</b>
<b>TOTAL PROGRAMA 9320</b>	<b>862.040,73</b>	<b>20.445,82</b>	<b>871.371,54</b>	<b>0,00</b>	<b>766.907,28</b>	<b>766.149,21</b>	<b>762.571,46</b>	<b>104.464,26</b>
<b>TOTAL GRUPO PROE 932</b>	<b>862.040,73</b>	<b>20.445,82</b>	<b>871.371,54</b>	<b>0,00</b>	<b>766.907,28</b>	<b>758.813,05</b>	<b>3.758,41</b>	<b>11,99</b>
2012 9340 12000 Sueldos Grupo A1. Tesorería.	14.677,32	0,00	14.677,32	0,00	13.384,77	13.384,77	13.384,77	1.292,55
2012 9340 12003 Sueldos Grupo C1. Tesorería.	19.769,68	0,00	19.064,74	0,00	13.384,77	13.384,77	0,00	8,81
2012 9340 12004 Sueldos Grupo C2. Tesorería.	8.378,58	0,00	8.378,58	0,00	9.793,19	9.793,19	9.793,19	9.271,55
2012 9340 12006 Trienios Funcionarios. Tesorería.	12.057,12	0,00	11.072,58	0,00	9.793,19	9.784,79	0,00	48,63
2012 9340 12100 Complemento Destino. Tesorería.	30.267,69	0,00	28.635,28	0,00	7.784,79	7.784,79	7.784,79	593,79
2012 9340 12101 Complém. Especifico. Tesorería.	37.990,79	0,00	36.510,93	0,00	7.515,16	7.515,16	7.515,16	3.557,42
2012 9340 15100 Gratificaciones Funcionarios Tesorería	0,00	55,02	55,02	0,00	23.062,55	23.062,55	23.062,55	5.572,73
2012 9340 16000 S. Social Institución. Tesorería.	35.089,05	0,00	33.018,86	0,00	23.062,55	23.062,55	0,00	19,46
<b>TOTAL CAPITULO 1</b>	<b>158.230,23</b>	<b>55,02</b>	<b>151.413,31</b>	<b>0,00</b>	<b>122.788,01</b>	<b>122.788,01</b>	<b>122.788,01</b>	<b>28.625,30</b>
2012 9340 22000 Material Oficina. Tesorería	550,00	0,00	550,00	0,00	122.788,01	122.788,01	0,00	18,91
2012 9340 22001 Prensa, libros, otras publ. Tesorería	400,00	0,00	400,00	0,00	198,25	198,25	198,25	201,75
<b>Suma y sigue .....</b>	<b>44.070.998,23</b>	<b>23.882.431,47</b>	<b>62.492.335,09</b>	<b>0,00</b>	<b>53.883.336,28</b>	<b>51.576.873,13</b>	<b>48.340.515,79</b>	<b>8.608.996,81</b>
		<b>5.461.094,61</b>			<b>53.611.172,60</b>	<b>48.264.901,21</b>	<b>75.614,58</b>	<b>13,78</b>





ESTADO DE TRAMITACIÓN PRESUPUESTO DE GASTOS. EJERCICIO CORRIENTE HASTA 31.12.2012

A P L I C A C I O N	CRÉDITO INICIAL	AUMENTOS DISMINUCIONES	CRÉDITO DEFINITIVO	RET. CRÉDITO	AUTORIZADO DISPUESTO	OBLIGADO ORDENADO	PAGADO REINTEGROS	DISPONIBLE % DISP
2012 9340 23020 Dietas. Tesorería.	1.900,00	0,00 0,00	1.900,00	0,00	0,00 0,00	0,00 0,00	0,00 0,00	1.900,00 100,00
TOTAL CAPITULO 2	2.850,00	0,00 0,00	2.850,00	0,00	198,25 198,25	198,25 198,25	198,25 0,00	2.651,75 93,04
2012 9340 62500 Mobiliario. Tesorería.	950,00	0,00 0,00	950,00	0,00	0,00 0,00	0,00 0,00	0,00 0,00	950,00 100,00
2012 9340 62600 Equipos proceso información. Tesorería.	900,00	0,00 0,00	900,00	0,00	0,00 0,00	0,00 0,00	0,00 0,00	900,00 100,00
TOTAL CAPITULO 6	1.850,00	0,00 0,00	1.850,00	0,00	0,00 0,00	0,00 0,00	0,00 0,00	1.850,00 100,00
TOTAL PROGRAMA 9340	162.930,23	55,02 6.871,94	156.113,31	0,00	122.986,26 122.986,26	122.986,26 122.986,26	122.986,26 0,00	33.127,05 21,22
TOTAL GRUPO PROG 934	162.930,23	55,02 6.871,94	156.113,31	0,00	122.986,26 122.986,26	122.986,26 122.986,26	122.986,26 0,00	33.127,05 21,22
TOTAL POLÍTICA 93	1.442.593,71	23.933,84 17.986,95	1.448.540,60	0,00	1.239.936,77 1.239.936,77	1.239.178,70 1.226.615,34	1.233.943,11 7.327,77	208.603,83 14,40
TOTAL ÁREA 9	8.176.457,05	2.403.238,74 630.615,00	9.949.080,79	0,00	8.079.292,01 8.079.292,01	7.841.937,45 7.386.223,09	7.438.890,78 52.667,69	1.869.788,78 18,79
T O T A L . . . . .	44.074.748,23	23.882.431,47 5.461.094,61	62.496.085,09	0,00	53.883.336,28 53.611.172,60	51.576.873,13 48.264.901,21	48.340.515,79 75.614,58	8.612.748,81 13,78



*LIQUIDACIÓN PRESUPUESTO DEL EJERCICIO 2012:*

**LIQUIDACIÓN DEL EJERCICIO CORRIENTE.**

**INGRESOS.**





LIQUIDACIÓN DEL PRESUPUESTO DE INGRESOS. RESUMEN GENERAL POR CAPÍTULOS  
II.- LIQUIDACIÓN DEL ESTADO DE INGRESOS

FOLIO 1  
Fecha 31/12/2012

CAPÍTULO	DESCRIPCIÓN	PREVISIONES PRESUPUESTARIAS		DERECHOS RECONOCIDOS	DERECHOS ANULADOS/CANCEL.	DERECHOS RECONOCIDOS NETOS	RECAUDACIÓN NETA	REPREVENIR PENDIENTES DE COBRO	EXCISO/ DEFECTO PREVISIÓN
		INICIALES/MODIF	DEFINITIVAS						
1	IMPUESTOS DIRECTOS	2.293.352,18 0,00	2.293.352,18	2.159.508,50	29.426,97 0,00	2.130.081,53	2.114.670,81	15.410,72	-163.270,65
2	IMPUESTOS INDIRECTOS	1.572.997,99 0,00	1.572.997,99	992.403,06	215.688,00 0,00	776.715,06	776.715,06	0,00	-796.282,93
3	TASAS, PRECIOS PÚBLICOS	1.861.518,56 0,00	1.861.518,56	2.176.902,60	83.686,91 0,00	2.093.215,69	1.742.712,97	370.502,72	231.697,13
4	TRANSFERENCIA CORRIENTES	34.538.141,82 992.843,03	35.530.984,85	43.072.566,70	3.284.476,66 0,00	39.788.090,04	39.782.213,56	5.876,48	4.257.105,19
5	INGRESOS PATRIMONIALES	330.000,00 0,00	330.000,00	359.367,56	0,00 0,00	359.367,56	348.480,39	10.887,17	29.367,56
6	ENAJENACIÓN DE INVERSTONE	0,00 0,00	0,00	33.709,00	0,00 0,00	33.709,00	33.709,00	0,00	33.709,00
7	TRANSFERENCIAS DE CAPITAL	3.220.994,84 2.429.911,30	5.650.906,14	1.972.274,33	183.120,20 0,00	1.789.154,13	1.714.268,63	74.885,50	-3.861.752,01
8	ACTIVOS FINANCIEROS	257.742,84 13.970.644,69	14.228.387,53	238.353,61	0,00 0,00	238.353,61	97.005,92	141.347,69	-13.990.033,92
9	PASIVOS FINANCIEROS	0,00 1.027.937,84	1.027.937,84	5.023.527,45	0,00 0,00	5.023.527,45	5.023.527,45	0,00	3.995.589,61
TOTAL GENERAL :		44.074.748,23 18.421.336,86	62.496.085,09	56.028.612,81	3.796.598,74 0,00	52.232.214,07	51.613.303,79	618.910,28	-10.263.871,02





APLICACIÓN PRESUPUESTARIA		PREVISIONES INICIALES	AUMENTOS	DISMINUCIONES	PREVISIONES DEFINITIVAS	D. RECON. NETOS		PENDIENTE RECONOCER	RECAUDACIÓN NETA		PENDIENTE COBRRO
CL. ORG.	CL. ECON. / TITULO					% DR. S/DEF.	% REC. S/DR.				
110000	Cesión Rendimientos Estatales IRPF	1.203.352,18	0,00	0,00	1.203.352,18	1.127.384,70	75.967,48	1.127.384,70	0,00	0,00	
	TOTAL ARTICULO 10	1.203.352,18	0,00	0,00	1.203.352,18	93,69	100,00	1.127.384,70	0,00	0,00	
113000	I.A.E.: Cuotas provinciales y nacionales	290.000,00	0,00	0,00	290.000,00	253.026,05	36.973,95	253.026,05	0,00	0,00	
	TOTAL ARTICULO 13	290.000,00	0,00	0,00	290.000,00	87,25	100,00	253.026,05	0,00	0,00	
117100	Recargo provincial I.A.E.	800.000,00	0,00	0,00	800.000,00	749.670,78	50.329,22	734.260,06	15.410,72	15.410,72	
	TOTAL ARTICULO 17	800.000,00	0,00	0,00	800.000,00	93,71	97,94	734.260,06	15.410,72	15.410,72	
	TOTAL CAPITULO 1	2.293.352,18	0,00	0,00	2.293.352,18	2.130.081,53	163.270,65	2.114.670,81	15.410,72	15.410,72	
121000	Cesión Estatal sobre el IVA	954.457,33	0,00	0,00	954.457,33	437.707,98	516.749,35	437.707,98	0,00	0,00	
	TOTAL ARTICULO 21	954.457,33	0,00	0,00	954.457,33	45,86	100,00	437.707,98	0,00	0,00	
122000	Cesión I. Especial S/Alcohol y Bebidas	23.530,78	0,00	0,00	23.530,78	11.535,54	11.995,24	11.535,54	0,00	0,00	
	TOTAL ARTICULO 22	23.530,78	0,00	0,00	23.530,78	49,02	100,00	11.535,54	0,00	0,00	
122001	Cesión I. Especial sobre Cerveza	6.950,00	0,00	0,00	6.950,00	3.438,24	3.511,76	3.438,24	0,00	0,00	
	TOTAL ARTICULO 23	6.950,00	0,00	0,00	6.950,00	49,47	100,00	3.438,24	0,00	0,00	
122003	Impuesto sobre Labores de Tabaco	189.200,00	0,00	0,00	189.200,00	109.428,48	79.771,52	109.428,48	0,00	0,00	
	TOTAL ARTICULO 24	189.200,00	0,00	0,00	189.200,00	57,84	100,00	109.428,48	0,00	0,00	
122004	Cesión I. Especial sobre Hidrocarburos	398.359,88	0,00	0,00	398.359,88	214.358,76	184.001,12	214.358,76	0,00	0,00	
	TOTAL ARTICULO 25	398.359,88	0,00	0,00	398.359,88	53,81	100,00	214.358,76	0,00	0,00	
122006	Cesión I. Especial s/Productos Intermedio	500,00	0,00	0,00	500,00	246,06	253,94	246,06	0,00	0,00	
	TOTAL ARTICULO 26	500,00	0,00	0,00	500,00	49,21	100,00	246,06	0,00	0,00	
	TOTAL CAPITULO 2	1.572.997,99	0,00	0,00	1.572.997,99	339.007,08	279.533,58	339.007,08	0,00	0,00	
	Suma y sigue ..	3.866.350,17	0,00	0,00	3.866.350,17	2.806.796,59	959.553,58	2.891.385,87	15.410,72	15.410,72	
						75,18	99,47	99,47			



86

EXCMA. DIPUTACION PROVINCIAL TERUEL  
DPT 2012

ESTADO DE TRAMITACIÓN DEL PRESUPUESTO DE INGRESOS. EJERCICIO CORRIENTE HASTA 31.12.2012

LI012

Página 2  
Fecha 31/12/2012

CL.ORG.	CL.ECON. / TITULO	APLICACIÓN PRESUPUESTARIA	PREVISIONES INICIALES	AUMENTOS	DISMINUCIONES	PREVISIONES DEFINITIVAS	D.RECON.NETOS		PENDIENTE RECONOCER	RECAUDACIÓN NETA		PENDIENTE COBRRO
							Z DR S/DEF.	Z REC.S/DR.				
	130900	Tasa Extinción de Incendios	20.000,00	0,00	0,00	20.000,00	28.986,23	144,93	-8.986,23	17.499,51	60,37	11.486,72
	130901	Ciudad Motor Aragon. Tasa Extinc. Incen	70.000,00	0,00	0,00	70.000,00	62.834,69	89,76	7.165,31	0,00	0,00	62.834,69
	<b>TOTAL ARTICULO 30</b>		<b>90.000,00</b>	<b>0,00</b>	<b>0,00</b>	<b>90.000,00</b>	<b>91.820,92</b>	<b>102,02</b>	<b>-1.820,92</b>	<b>17.499,51</b>	<b>19,06</b>	<b>74.321,41</b>
	132900	Tasa Derechos de examen	0,00	0,00	0,00	0,00	5.625,00	100,00	-5.625,00	5.625,00	100,00	0,00
	132901	Tasa Anuncios y Suscripciones B.O.P.	27.000,00	0,00	0,00	27.000,00	30.064,39	111,35	-3.064,39	30.064,39	100,00	0,00
	132902	Tasa Premio Recaudacion Aytos y Camara	900.000,00	0,00	0,00	900.000,00	996.859,68	110,76	-96.859,68	996.346,33	99,95	513,35
	132903	Tasa Anun. Suscrip. BOP Ej. Anteriores	0,00	0,00	0,00	0,00	-225,57	100,00	225,57	-225,57	100,00	0,00
	<b>TOTAL ARTICULO 32</b>		<b>927.000,00</b>	<b>0,00</b>	<b>0,00</b>	<b>927.000,00</b>	<b>1.032.323,50</b>	<b>111,36</b>	<b>-105.323,50</b>	<b>1.031.810,15</b>	<b>99,95</b>	<b>513,35</b>
	133400	Licencias de Obras en Carreteras Provinc	100,00	0,00	0,00	100,00	13,64	13,64	86,36	13,64	100,00	0,00
	133800	Compensación anual telefónica	28.000,00	0,00	0,00	28.000,00	24.382,21	87,08	3.617,79	24.382,21	100,00	0,00
	<b>TOTAL ARTICULO 33</b>		<b>28.100,00</b>	<b>0,00</b>	<b>0,00</b>	<b>28.100,00</b>	<b>24.395,85</b>	<b>86,81</b>	<b>3.704,15</b>	<b>24.395,85</b>	<b>100,00</b>	<b>0,00</b>
	134901	Precio Público Laboratorio Geológico	7.000,00	0,00	0,00	7.000,00	2.147,78	30,68	4.852,22	2.147,78	100,00	0,00
	134902	Precio Público Laboratorio M.A. Andorra	47.000,00	0,00	0,00	47.000,00	48.252,37	102,66	-1.252,37	38.226,48	79,22	10.025,89
	134903	Precio Público Honorarios Gab. Tecnico	2.000,00	0,00	0,00	2.000,00	0,00	0,00	2.000,00	0,00	100,00	0,00
	134904	Precio Público Area de Cultura y Turismo	13.000,00	0,00	0,00	13.000,00	7.930,00	61,00	5.070,00	7.930,00	100,00	0,00
	134905	Precio Público Colonia Polster	50.000,00	0,00	0,00	50.000,00	38.367,37	76,73	11.632,63	23.816,23	62,07	14.551,14
		<b>Suma y sigue ..</b>	<b>5.030.450,17</b>	<b>0,00</b>	<b>0,00</b>	<b>5.030.450,17</b>	<b>4.152.034,38</b>	<b>82,54</b>	<b>878.415,79</b>	<b>4.037.211,87</b>	<b>97,23</b>	<b>114.822,51</b>





ESTADO DE TRAMITACIÓN DEL PRESUPUESTO DE INGRESOS. EJERCICIO CORRIENTE HASTA 31.12.2012

APLICACIÓN PRESUPUESTARIA		PREVISIONES INICIALES	AUMENTOS	DISMINUCIONES	PREVISIONES DEFINITIVAS	D. RECON. NETOS		PENDIENTE RECONOCER	RECAUDACIÓN NETA		PENDIENTE COBRAR
CL. ORG.	CL. ECON. / TITULO					% DR	% S/DEF.		% REC-S/DR.		
134906	Precio Público Campaña Esqui	185.000,00	0,00	0,00	185.000,00	161.550,00	23.450,00	161.550,00	0,00	0,00	
134907	Precio Público Teleasistencia Domiciliar	28.418,56	0,00	0,00	28.418,56	67.128,60	-38.710,04	67.121,16	7,44	7,44	
	<b>TOTAL ARTICULO 34</b>	<b>332.418,56</b>	<b>0,00</b>	<b>0,00</b>	<b>332.418,56</b>	<b>325.376,12</b>	<b>7.042,44</b>	<b>300.791,65</b>	<b>24.584,47</b>	<b>24.584,47</b>	
135100	Contrib.Especial Mejora Serv.Incendios	270.000,00	0,00	0,00	270.000,00	270.000,00	0,00	0,00	270.000,00	270.000,00	
	<b>TOTAL ARTICULO 35</b>	<b>270.000,00</b>	<b>0,00</b>	<b>0,00</b>	<b>270.000,00</b>	<b>270.000,00</b>	<b>0,00</b>	<b>0,00</b>	<b>270.000,00</b>	<b>270.000,00</b>	
136000	Aport. Aytos y Asoc Camisetas y Gorras	1.000,00	0,00	0,00	1.000,00	0,00	1.000,00	0,00	0,00	0,00	
136001	Ingresos Museo Provincial	3.000,00	0,00	0,00	3.000,00	3.503,30	-503,30	3.232,60	270,70	270,70	
	<b>TOTAL ARTICULO 36</b>	<b>4.000,00</b>	<b>0,00</b>	<b>0,00</b>	<b>4.000,00</b>	<b>3.503,30</b>	<b>496,70</b>	<b>3.232,60</b>	<b>270,70</b>	<b>270,70</b>	
138900	Reintegros Presupuestos Cerrados	0,00	0,00	0,00	0,00	16.999,88	-16.999,88	16.999,88	0,00	0,00	
138901	Reintegro Ayto. Fuentes Claras Obra MARMA	0,00	0,00	0,00	0,00	5.618,50	-5.618,50	5.618,50	0,00	0,00	
138902	Reintegro Ayto. MAZALEON Obra MARMA	0,00	0,00	0,00	0,00	104.000,00	-104.000,00	104.000,00	0,00	0,00	
138903	Reintegro Ayto. CASTELNOU Obra POS 2010	0,00	0,00	0,00	0,00	812,78	-812,78	812,78	812,78	812,78	
	<b>TOTAL ARTICULO 38</b>	<b>0,00</b>	<b>0,00</b>	<b>0,00</b>	<b>0,00</b>	<b>127.431,16</b>	<b>-127.431,16</b>	<b>126.618,38</b>	<b>812,78</b>	<b>812,78</b>	
139200	Recargo Declaración Extemporáneo (5%)	15.000,00	0,00	0,00	15.000,00	16.369,72	-1.369,72	16.369,72	0,00	0,00	
139210	Recargo Ejecutivo (10%)	5.000,00	0,00	0,00	5.000,00	109,13	5.039,82	100,00	0,00	0,00	
139211	Recargo de Apremio (20%)	160.000,00	0,00	0,00	160.000,00	-39,82	25.096,09	134.903,91	0,00	0,00	
	<b>Suma y sigue ..</b>	<b>5.697.868,73</b>	<b>0,00</b>	<b>0,00</b>	<b>5.697.868,73</b>	<b>4.932.881,25</b>	<b>764.987,48</b>	<b>4.546.967,82</b>	<b>385.913,43</b>	<b>385.913,43</b>	



CI. ORG.	CI. ECON. / TITULO	PREVISIONES INICIALES	AUMENTOS	DISMINUCIONES	PREVISIONES DEFINITIVAS	D. RECON. NETOS		PENDIENTE RECONOCER	RECAUDACIÓN NETA		PENDIENTE COBRRO
						Z. DR S/DEF.	Z. REC. S/DR.				
	139300	30.000,00	0,00	0,00	30.000,00	20.805,09 69,35	9.194,91	20.805,09 100,00	0,00		
	Intereses de demora Serv. de Recaudacion										
	139301	0,00	0,00	0,00	0,00	4.907,75 100,00	-4.907,75	4.907,75 100,00	0,00		
	Depositos varios Recaudación										
	139302	0,00	0,00	0,00	0,00	529,32 100,00	-529,32	529,32 100,00	0,00		
	Intereses demora Aplazamiento-Fraccionam										
	139303	0,00	0,00	0,00	0,00	32.553,82 100,00	-32.553,82	32.553,82 100,00	0,00		
	Costas Servicio de Recaudación										
	139900	0,00	0,00	0,00	0,00	5.258,95 100,00	-5.258,95	5.258,95 100,00	0,00		
	Otros ingresos diversos										
	139904	0,00	0,00	0,00	0,00	3.076,10 100,00	-3.076,10	3.076,09 100,00	0,01		
	Ingresos Imprevistos										
	TOTAL ARTICULO 39	210.000,00	0,00	0,00	210.000,00	218.364,84 103,98	-8.364,84	218.364,83 100,00	0,01		
	TOTAL CAPITULO 3	1.861.518,56	0,00	0,00	1.861.518,56	2.093.215,69 112,45	-231.697,13	1.722.712,97 82,30	370.502,72		
	142004	0,00	0,00	0,00	0,00	-31.152,39 100,00	31.152,39	-31.152,39 100,00	0,00		
	Aport. P.E.T: I+D+I Agroalimentaria										
	142006	0,00	0,00	0,00	0,00	-4.271,84 100,00	4.271,84	-4.271,84 100,00	0,00		
	Subv. Estado Plan Avanza										
	142010	33.520.707,80	0,00	0,00	33.520.707,80	32.805.155,54 97,87	715.552,26	32.805.155,54 100,00	0,00		
	Fondo Complementario Financiación (PME)										
	142011	0,00	0,00	0,00	0,00	5.347.723,33 100,00	-5.347.723,33	5.347.723,33 100,00	0,00		
	Liquidación P.T.E ejercicios anteriores										
	142095	0,00	40.000,00	0,00	40.000,00	40.000,00 100,00	0,00	40.000,00 100,00	0,00		
	25ª Aniv. Declaración Modéjar Patrimonio										
	142300	140.000,00	0,00	0,00	140.000,00	107.158,45 76,54	32.841,55	107.158,45 100,00	0,00		
	Participación Ingresos O.N.I.A.E.										
	TOTAL ARTICULO 42	33.660.707,80	40.000,00	0,00	33.700.707,80	38.264.613,09 113,54	-4.563.905,29	38.264.613,09 100,00	0,00		
	145002	0,00	0,00	0,00	0,00	30.000,00 100,00	-30.000,00	30.000,00 100,00	0,00		
	Subv. DGA Tarifas HABITATE										
	Suma y sigue ..	39.388.576,53	40.000,00	0,00	39.428.576,53	43.294.625,37 109,81	-3.866.048,84	42.908.711,93 99,11	385.913,44		



APLICACIÓN PRESUPUESTARIA		PREVISIONES INICIALES	AUMENTOS	DISMINUCIONES	PREVISIONES DEFINITIVAS	D. RECON. NETOS % DR S/DEF.	PENDIENTE RECONOCER	RECAUDACIÓN NETA % REC.S/DR.	PENDIENTE COBRRO
CL.ORG.	CL.ECON. / TITULO								
145030	Aport. DGA Convenio Educación de Adultos	175.500,00	125.000,00	0,00	300.500,00	90.000,00 29,95	210.500,00	90.000,00 100,00	0,00
145062	Aportación DGA Conv. Vialidad Invernal	0,00	0,00	0,00	0,00	257.045,54 100,00	-257.045,54	257.045,54 100,00	0,00
145063	Convenio IAA Mantenimiento Depuradoras	0,00	0,00	0,00	0,00	232.231,02 100,00	-232.231,02	232.231,02 100,00	0,00
145064	Transf.DGA Conv.Asesoramiento Urbanístico	36.918,83	0,00	0,00	36.918,83	0,00 0,00	36.918,83	0,00	0,00
145065	Subv. DGA Protección Civil	32.312,87	0,00	0,00	32.312,87	54.227,14 167,82	-21.914,27	54.227,14 100,00	0,00
145066	Subv. DGA Personal HABITATE	23.222,45	0,00	0,00	23.222,45	0,00 0,00	23.222,45	0,00	0,00
145073	Subv. DGA Conv. Protección Civil 2012	0,00	25.000,00	0,00	25.000,00	0,00 0,00	25.000,00	0,00	0,00
145080	Ayuda Razas Autóctonas DGA	6.000,00	0,00	0,00	6.000,00	4.435,20 73,92	1.564,80	4.435,20 100,00	0,00
145085	Transf.Ctcs.GA INAEM Taller Empleo Reb.O	0,00	42.139,63	0,00	42.139,63	0,00 0,00	42.139,63	0,00	0,00
145100	Aport. INAEM "Cuadrillas Forestales"	82.235,50	0,00	0,00	82.235,50	56.576,34 68,80	25.659,16	56.576,34 100,00	0,00
145102	Subv. INAEM Personal Contrat. AEDL'S	77.482,10	0,00	0,00	77.482,10	126.960,62 163,86	-49.478,52	126.960,62 100,00	0,00
145104	Convenio IAA Mantenimiento Depuradoras	330.000,00	0,00	0,00	330.000,00	80.527,51 24,40	249.472,49	80.527,51 100,00	0,00
	<b>TOTAL ARTICULO 45</b>	<b>763.671,75</b>	<b>192.139,63</b>	<b>0,00</b>	<b>955.811,38</b>	<b>932.003,37 97,50</b>	<b>23.808,01</b>	<b>932.003,37 100,00</b>	<b>0,00</b>
146202	Aport. Aytos. Inventarios Municipales	10.500,00	0,00	0,00	10.500,00	6.000,01 57,14	4.499,99	123,53 2,06	5.876,48
146299	Ap.Aytos.y Otros Camisetas y Gorras Cul.	1.000,00	0,00	0,00	1.000,00	0,00 0,00	1.000,00	0,00 100,00	0,00
	<b>TOTAL ARTICULO 46</b>	<b>11.500,00</b>	<b>0,00</b>	<b>0,00</b>	<b>11.500,00</b>	<b>6.000,01 52,17</b>	<b>5.499,99</b>	<b>123,53 2,06</b>	<b>5.876,48</b>
	<b>Suma y sigue ..</b>	<b>40.163.746,28</b>	<b>232.139,63</b>	<b>0,00</b>	<b>40.395.887,91</b>	<b>44.202.628,75 109,42</b>	<b>-3.806.740,84</b>	<b>43.810.838,83 99,11</b>	<b>391.789,92</b>



90

EXCMA. DIPUTACION PROVINCIAL TERUEL  
DPT 2012

## ESTADO DE TRAMITACIÓN DEL PRESUPUESTO DE INGRESOS. EJERCICIO CORRIENTE HASTA 31.12.2012

LI012

Página 6  
Fecha 31/12/2012

CL. ORG.	CL. ECON. / TITULO	PREVISIONES INICIALES	AUMENTOS	DISMINUCIONES	PREVISIONES DEFINITIVAS	D. RECON. METODOS		PENDIENTE RECONOCER	RECAUDACIÓN NETA		PENDIENTE COBRAR
						Z DR S/DEF.	Z REC.S/DR.				
	147000	0,00	60.000,00	0,00	60.000,00	100,000,00	166,67	-40.000,00	100.000,00	100,00	0,00
	Aportación ENDESA Becas										
	TOTAL ARTICULO 47	0,00	60.000,00	0,00	60.000,00	100,000,00	166,66	-40.000,00	100.000,00	100,00	0,00
	148002	0,00	0,00	0,00	0,00	1.500,00	100,00	-1.500,00	1.500,00	100,00	0,00
	Apoc. CRT. IBERCALVA y CAI Cursos G.Mpal										
	148004	9.450,00	0,00	0,00	9.450,00	0,00	0,00	9.450,00	0,00	100,00	0,00
	Apoc. SOCIOS sin Animo Lucro HABITARE										
	TOTAL ARTICULO 48	9.450,00	0,00	0,00	9.450,00	1.500,00	15,87	7.950,00	1.500,00	100,00	0,00
	149003	0,00	0,00	0,00	0,00	48.046,86	100,00	-48.046,86	48.046,86	100,00	0,00
	SUBV. EGUAL SAVIA FERMENTINA 2006										
	149004	0,00	398.640,45	0,00	398.640,45	0,00	0,00	398.640,45	0,00	100,00	0,00
	Transf. Ingresos corrientes MOG										
	149100	20.341,50	302.062,95	0,00	322.404,45	348.492,97	108,09	-26.088,52	348.492,97	100,00	0,00
	Transf. FEDER y FONDO NORUEGO Prog. PADIMA										
	149101	27.375,50	0,00	0,00	27.375,50	43.184,46	157,75	-15.808,96	43.184,46	100,00	0,00
	Transf. FEDER Proyecto MEDSTRATEGY										
	149102	27.095,27	0,00	0,00	27.095,27	0,00	0,00	27.095,27	0,00	100,00	0,00
	Transf. FEDER PERSONAL MEDSTRATEGY										
	149300	18.000,00	0,00	0,00	18.000,00	18.107,19	100,60	-107,19	18.107,19	100,00	0,00
	Pago Unico Subvención PAC										
	149700	0,00	0,00	0,00	0,00	26.142,09	100,00	-26.142,09	26.142,09	100,00	0,00
	Apoc. FEDER Acciones Prog. PYROSUDDOE										
	TOTAL ARTICULO 49	92.812,27	700.703,40	0,00	793.515,67	483.973,57	60,99	309.542,10	483.973,57	100,00	0,00
	TOTAL CAPITULO 4	34.538.141,82	992.843,03	0,00	35.530.984,85	39.788.090,04	111,98	-4.257.105,19	39.782.213,56	99,99	5.876,48
	152000	280.000,00	0,00	0,00	280.000,00	309.852,10	110,66	-29.852,10	300.954,81	97,13	8.897,29
	Intereses Depósitos Bancos y Cajas										
	TOTAL ARTICULO 52	280.000,00	0,00	0,00	280.000,00	309.852,10	110,66	-29.852,10	300.954,81	97,13	8.897,29
	Suma y sigue ..	40.546.010,55	992.843,03	0,00	41.538.853,58	45.097.954,42	108,57	-3.559.100,84	44.697.267,21	99,11	400.687,21



ESTADO DE TRAMITACIÓN DEL PRESUPUESTO DE INGRESOS. EJERCICIO CORRIENTE HASTA 31.12.2012

APLICACIÓN PRESUPUESTARIA		PREVISIONES INICIALES	AUMENTOS	DISMINUCIONES	PREVISIONES DEFINITIVAS	D. RECON. NETOS		PENDIENTE RECONOCER	RECAUDACIÓN META		PENDIENTE COBRAR
CL.ORG.	CL.ECON. / TITULO					% DR	% S/DEF.		% REC-S/DR.		
155300	Rendimiento Finca Chantré	50.000,00	0,00	0,00	50.000,00	49.515,46	99,03	484,54	47.525,58	1.989,88	
	TOTAL ARTICULO 55	50.000,00	0,00	0,00	50.000,00	49.515,46	99,03	484,54	47.525,58	1.989,88	
	TOTAL CAPITULO 5	330.000,00	0,00	0,00	330.000,00	359.367,56	108,90	-29.367,56	348.480,39	10.887,17	
161901	Enaj Otras inversiones real:Maquinaria	0,00	0,00	0,00	0,00	33.709,00	100,00	-33.709,00	33.709,00	0,00	
	TOTAL ARTICULO 61	0,00	0,00	0,00	0,00	33.709,00	100,00	-33.709,00	33.709,00	0,00	
	TOTAL CAPITULO 6	0,00	0,00	0,00	0,00	33.709,00	100,00	-33.709,00	33.709,00	0,00	
172000	Aport.Estado P.Mejora Red Viaria 2010	0,00	4.000,00	0,00	4.000,00	0,00	0,00	4.000,00	0,00	0,00	
172001	Aport. Estado Plan Cooperación 2010	0,00	59.837,08	0,00	59.837,08	46.034,58	76,93	13.802,50	46.034,58	0,00	
172003	Aport. Estado P.Mejora Red Viaria 2011	0,00	84.347,87	0,00	84.347,87	59.342,76	70,35	25.005,11	59.342,76	0,00	
172004	Aport. Estado Plan Cooperación 2011	0,00	884.550,33	0,00	884.550,33	415.528,46	46,98	469.021,87	415.528,46	0,00	
172005	Aport. Estado Plan Cooperación 2012	2.111.483,98	0,00	0,00	2.111.483,98	0,00	0,00	2.111.483,98	0,00	0,00	
172007	Subv.Estado Prog.Daños Incend. Tormentas	0,00	0,00	0,00	0,00	-21.493,89	100,00	21.493,89	-21.493,89	0,00	
172008	Aport. Estado P.Mejora Red Viaria 2012	484.510,86	0,00	0,00	484.510,86	0,00	0,00	484.510,86	0,00	0,00	
172010	Sbv. M° Cultura Renovación Museo Prov.	450.000,00	0,00	0,00	450.000,00	100,00	0,00	0,00	450.000,00	0,00	
172021	Plan Cooperación 2009	0,00	0,00	0,00	0,00	-6.876,90	100,00	6.876,90	-6.876,90	0,00	
172098	S.E.Obras Hidraulicas M° Medio Amb.2010	0,00	0,00	0,00	0,00	-117.853,53	100,00	117.853,53	-117.853,53	0,00	
	Suma y sigue ..	43.642.005,39	2.025.578,31	0,00	45.667.583,70	46.005.860,36	100,74	-338.276,66	45.603.183,27	402.677,09	



92

EXCMA. DIPUTACION PROVINCIAL TERUEL  
DPT 2012

ESTADO DE TRAMITACIÓN DEL PRESUPUESTO DE INGRESOS. EJERCICIO CORRIENTE HASTA 31.12.2012

LI012

Página 8  
Fecha 31/12/2012

CL.ORG.	CL.ECON. / TITULO	PREVISIONES INICIALES	AUMENTOS	DISMINUCIONES	PREVISIONES DEFINITIVAS	D.RECON.METOS		PENDIENTE RECONOCER	RECAUDACIÓN NETA		PENDIENTE COBRRO
						% DR S/DEF.	% REC.S/DR.				
	TOTAL ARTICULO 72	3.045.994,84	1.032.735,28	0,00	4.078.730,12	824.681,48 20,21		3.254.048,64	824.681,48 100,00	0,00	
	175003 FITM Ref.firme Crta 119V6015 a Castralvo	0,00	3.206,78	0,00	3.206,78	0,00		3.206,78	0,00	0,00	
	175059 FITM 2011 Accesos Hospital Alcañiz	0,00	400.000,00	0,00	400.000,00	0,00		400.000,00	0,00	0,00	
	175068 Tranf. DGA Conv. Protección Civil 2011	0,00	0,00	0,00	0,00	89.245,57 100,00		-89.245,57	89.245,57 100,00	0,00	
	175069 Subv. Capital Convenio P. Civil 2012	0,00	100.000,00	0,00	100.000,00	0,00		100.000,00	0,00	0,00	
	175078 FITM 2010 Proyecto Accesos Hospital	0,00	139.208,00	0,00	139.208,00	0,00		139.208,00	0,00	0,00	
	175081 Aport. DGA Convenio Pista de Esqui	0,00	0,00	0,00	0,00	389.632,00 100,00		-389.632,00	389.632,00 100,00	0,00	
	175082 FITM 2010 Parque Famiistico Tramacastilla	0,00	224.001,39	0,00	224.001,39	0,00		224.001,39	0,00	0,00	
	175085 FITM Ampliación Capital Nieve de Teruel	0,00	0,00	0,00	0,00	-162,67 100,00		162,67	-162,67 100,00	0,00	
	175088 Aportación DGA Fondo Inver.Teruel 2007	0,00	7.071,33	0,00	7.071,33	0,00		7.071,33	0,00	0,00	
	175099 Subv. FITM 2011 Carreteras Provinciales	0,00	257.131,24	0,00	257.131,24	0,00		257.131,24	0,00	0,00	
	TOTAL ARTICULO 75	0,00	1.130.618,74	0,00	1.130.618,74	478.714,90 42,34		651.903,84	478.714,90 100,00	0,00	
	175200 Aportación Aytos. Plan Asfaltados	175.000,00	0,00	0,00	175.000,00	166.698,00 95,26		8.302,00	91.812,50 55,08	74.885,50	
	TOTAL ARTICULO 76	175.000,00	0,00	0,00	175.000,00	166.698,00 95,25		8.302,00	91.812,50 55,08	74.885,50	
	177001 Aport.NITMESA Convenio Acceso Valdelnayas	0,00	266.274,50	0,00	266.274,50	318.909,48 119,77		-52.634,98	318.909,48 100,00	0,00	
	TOTAL ARTICULO 77	0,00	266.274,50	0,00	266.274,50	318.909,48 119,76		-52.634,98	318.909,48 100,00	0,00	
	Suma y sigue ..	43.817.005,39	3.422.471,55	0,00	47.239.476,94	46.970.182,74 99,43		269.294,20	46.492.620,15 98,98	477.562,59	



ESTADO DE TRAMITACIÓN DEL PRESUPUESTO DE INGRESOS. EJERCICIO CORRIENTE HASTA 31.12.2012

APLICACIÓN PRESUPUESTARIA		PREVISIONES INICIALES	AUMENTOS	DISMINUCIONES	PREVISIONES DEFINITIVAS	D.RECON.NETOS		PENDIENTE RECONOCER	RECAUDACIÓN NETA		PENDIENTE COBRRO
CL.ORG.	CL.ECON. / TITULO					% DR	% S/DEF.		% REC.S/DR.		
179100	Tranf.FEDER y FONDO NORUEGO Prog. PADIMA	0,00	282,78	0,00	282,78	150,27	132,51	150,27	150,27	0,00	
	TOTAL ARTICULO 79	0,00	282,78	0,00	282,78	150,27	132,51	150,27	150,27	0,00	
	TOTAL CAPITULO 7	3.220.994,84	2.429.911,30	0,00	5.650.906,14	1.789.154,13	3.861.752,01	1.714.268,63	95,81	74.885,50	
182120	A medio y largo plazo (Caja Cooperación)	157.742,84	0,00	0,00	157.742,84	162.589,63	-4.846,79	76.128,75	46,82	86.460,88	
	TOTAL ARTICULO 82	157.742,84	0,00	0,00	157.742,84	162.589,63	-4.846,79	76.128,75	46,82	86.460,88	
183000	Reintegro anticipos pagas personal	100.000,00	0,00	0,00	100.000,00	75.763,98	24.236,02	20.877,17	27,56	54.886,81	
	TOTAL ARTICULO 83	100.000,00	0,00	0,00	100.000,00	75.763,98	24.236,02	20.877,17	27,56	54.886,81	
187000	REMANENTE TESORERIA GASTOS GENERALES	0,00	9.445.125,27	0,00	9.445.125,27	0,00	9.445.125,27	0,00	0,00	0,00	
187010	REMANENTE TESORERIA GTOS FINANCI.AFECTADA	0,00	4.525.519,42	0,00	4.525.519,42	0,00	4.525.519,42	0,00	0,00	0,00	
	TOTAL ARTICULO 87	0,00	13.970.644,69	0,00	13.970.644,69	0,00	13.970.644,69	0,00	0,00	0,00	
	TOTAL CAPITULO 8	257.742,84	13.970.644,69	0,00	14.228.387,53	238.353,61	13.990.033,92	97.005,92	40,70	141.347,69	
191353	Préstamos a concertar Presupuesto 2010	0,00	1.027.937,84	0,00	1.027.937,84	5.023.527,45	-3.995.589,61	5.023.527,45	100,00	0,00	
	TOTAL ARTICULO 91	0,00	1.027.937,84	0,00	1.027.937,84	5.023.527,45	-3.995.589,61	5.023.527,45	100,00	0,00	
	TOTAL CAPITULO 9	0,00	1.027.937,84	0,00	1.027.937,84	5.023.527,45	-3.995.589,61	5.023.527,45	100,00	0,00	
	TOTAL .....	44.074.748,23	18.421.336,86	0,00	62.496.085,09	52.232.214,07	10.263.871,02	51.613.303,79	98,82	618.910,28	





*LIQUIDACIÓN PRESUPUESTO DEL EJERCICIO 2012:*

**LIQUIDACIÓN DE PRESUPUESTOS CERRADOS**

**GASTOS.**





EXCMA. DIPUTACION PROVINCIAL TERUEL  
EJERCICIOS CERRADOS. OBLIGACIONES DE PRESUPUESTOS CERRADOS  
DPT 2012 (RESUMEN POR EJERCICIO)

Nº446

Página 1

Fecha 31/12/2012

95

EJERCICIO	DESCRIPCIÓN	OBLIGACIONES PTES. DE PAGO A 1 DE ENERO	MODIFICACIONES SALDO INICIAL Y ANULACIONES	TOTAL OBLIGACIONES	PRESCRIPCIONES	PAGOS REALIZADOS	OBLIGACIONES PTES. DE PAGO A 31 DE DICIEMBRE
2005	TOTALES DEL EJERCICIO	25,45	0,00	25,45	0,00	0,00	25,45
2007	TOTALES DEL EJERCICIO	462.314,23	0,00	462.314,23	0,00	22.500,00	439.814,23
2009	TOTALES DEL EJERCICIO	2.616,71	0,00	2.616,71	0,00	0,00	2.616,71
2011	TOTALES DEL EJERCICIO	5.102.358,10	0,00	5.102.358,10	0,00	5.102.358,10	0,00
	TOTAL GENERAL.....	5.567.314,49	0,00	5.567.314,49	0,00	5.124.858,10	442.456,39





EXCMA. DIPUTACION PROVINCIAL TERUEL  
DPT 2012  
EJERCICIO: 2005  
EJERCICIOS CERRADOS. OBLIGACIONES DE PRESUPUESTOS CERRADOS  
(RESUMEN POR CAPÍTULO)

96

N447  
Página 1  
Fecha 31/12/2012

CAPÍTULO	DESCRIPCIÓN	OBLIGACIONES PTES. DE PAGO A 1 DE ENERO	MODIFICACIONES SALDO INICIAL Y ANULACIONES	TOTAL OBLIGACIONES	PRESCRIPCIONES	PAGOS REALIZADOS	OBLIGACIONES PTES. DE PAGO A 31 DE DICIEMBRE
7	TRANSFERENCIAS DE CAPITAL	25,45	0,00	25,45	0,00	0,00	25,45
	TOTAL EJERCICIO...	25,45	0,00	25,45	0,00	0,00	25,45





EXCMA. DIPUTACION PROVINCIAL TERUEL  
 DPT 2012  
 EJERCICIO: 2007  
 EJERCICIOS CERRADOS. OBLIGACIONES DE PRESUPUESTOS CERRADOS  
 (RESUMEN POR CAPÍTULO)

CAPÍTULO	DESCRIPCIÓN	OBLIGACIONES PTES. DE PAGO A 1 DE ENERO	MODIFICACIONES SALDO INICIAL Y ANULACIONES	TOTAL OBLIGACIONES	PRESCRIPCIONES	PAGOS REALIZADOS	OBLIGACIONES PTES. DE PAGO A 31 DE DICIEMBRE
7	TRANSFERENCIAS DE CAPITAL	462.314,23	0,00	462.314,23	0,00	22.500,00	439.814,23
	TOTAL EJERCICIO...	462.314,23	0,00	462.314,23	0,00	22.500,00	439.814,23







EXCMA. DIPUTACION PROVINCIAL TERUEL  
 EJERCICIOS CERRADOS. OBLIGACIONES DE PRESUPUESTOS CERRADOS  
 (RESUMEN POR CAPITULO)

CAPÍTULO	DESCRIPCIÓN	OBLIGACIONES PTES. DE PAGO A 1 DE ENERO	MODIFICACIONES SALDO INICIAL Y ANULACIONES	TOTAL OBLIGACIONES	PRESCRIPCIONES	PAGOS REALIZADOS	OBLIGACIONES PTES. DE PAGO A 31 DE DICIEMBRE
2	GASTOS CORRIENTES EN BIEN	300,00	0,00	300,00	0,00	0,00	300,00
4	TRANSFERENCIAS CORRIENTES	2.316,71	0,00	2.316,71	0,00	0,00	2.316,71
	TOTAL EJERCICIO...	2.616,71	0,00	2.616,71	0,00	0,00	2.616,71





EXCMA. DIPUTACION PROVINCIAL TERUEL  
 DPT 2012  
 EJERCICIO: 2011  
 EJERCICIOS CERRADOS. OBLIGACIONES DE PRESUPUESTOS CERRADOS  
 (RESUMEN POR CAPÍTULO)

99

N447

Página 4

Fecha 31/12/2012

CAPÍTULO	DESCRIPCIÓN	OBLIGACIONES PTES. DE PAGO A 1 DE ENERO	MODIFICACIONES SALDO INICIAL Y ANULACIONES	TOTAL OBLIGACIONES	PRESCRIPCIONES	PAGOS REALIZADOS	OBLIGACIONES PTES. DE PAGO A 31 DE DICIEMBRE
2	GASTOS CORRIENTES EN BIEN	1.278.555,00	0,00	1.278.555,00	0,00	1.278.555,00	0,00
3	GASTOS FINANCIEROS	22,50	0,00	22,50	0,00	22,50	0,00
4	TRANSFERENCIAS CORRIENTES	1.435.024,08	0,00	1.435.024,08	0,00	1.435.024,08	0,00
6	INVERSIONES REALES	604.784,69	0,00	604.784,69	0,00	604.784,69	0,00
7	TRANSFERENCIAS DE CAPITAL	1.783.971,83	0,00	1.783.971,83	0,00	1.783.971,83	0,00
	<b>TOTAL EJERCICIO...</b>	<b>5.102.358,10</b>	<b>0,00</b>	<b>5.102.358,10</b>	<b>0,00</b>	<b>5.102.358,10</b>	<b>0,00</b>





APLICACIÓN PRESUPUESTARIA	DESCRIPCIÓN	OBLIGACIONES POTES. DE PAGO A 1 DE ENERO	MODIFICACIONES SALDO INICIAL Y ANULACIONES	TOTAL OBLIGACIONES	PRESCRIPCIONES	PAGOS REALIZADOS	OBLIGACIONES POTES. DE PAGO A 31 DE DICIEMBRE
2005	4523 76211	Plan FEDER Hidráulico 2004 TOTAL AÑO ..... 2005	25,45 25,45	0,00 0,00	25,45 25,45	0,00 0,00	25,45 25,45
2007	4591 76218	Plan FEDER Admon Local 2005	30.000,00	0,00	30.000,00	0,00	30.000,00
2007	4591 76220	Plan FEDER Admon Local 2006 TOTAL AÑO ..... 2007	432.314,23 462.314,23	0,00 0,00	432.314,23 462.314,23	22.500,00 22.500,00	409.814,23 439.814,23
2009	3340 22796	Cultura: Premios San Jorge	300,00	0,00	300,00	0,00	300,00
2009	4120 48003	FIT.D.O.Jamón Teruel ACRIPORTE (*GFA*)	257,99	0,00	257,99	0,00	257,99
2009	4120 47100	Subv. Ptos. de Interés Explot. Ganaderas TOTAL AÑO ..... 2009	2.058,72 2.616,71	0,00 0,00	2.058,72 2.616,71	0,00 0,00	2.058,72 2.616,71
2011	0110 31099	Comisiones y otros gastos financieros	22,50	0,00	22,50	0,00	0,00
2011	1340 22000	Materia de Oficina Protección Civil	314,01	0,00	314,01	22,50	0,00
2011	1340 22606	Acciones Formativas Protección Civil	160,00	0,00	160,00	314,01	0,00
2011	1340 48000	Subv. Agrupación Bomberos Voluntarios	2.375,00	0,00	2.375,00	160,00	0,00
2011	1340 48001	Sbv Federación AVPC provincia de Teruel	771,83	0,00	771,83	2.375,00	0,00
2011	1350 21200	Rep.conserv.edif.y construc.Serv.Extinc.	2.762,29	0,00	2.762,29	771,83	0,00
2011	1350 21300	Rep.y mantenim. vehículos,instalac.S.Ext.Inc	3.651,91	0,00	3.651,91	2.762,29	0,00
2011	1350 21400	Materia oficina, prensa,libros,diskette	135,99	0,00	135,99	3.651,91	0,00
2011	1350 22000	Energía eléctrica. Serv. Extinc. Inc.	517,62	0,00	517,62	135,99	0,00
2011	1350 22101	Agua. Serv. Extin. Incendios.	208,96	0,00	208,96	517,62	0,00
2011	1350 22102	Gas. Serv. Extin. Incend.	379,72	0,00	379,72	208,96	0,00
2011	1350 22103	Combustibles y carburantes. Serv. Extin.	5.427,14	0,00	5.427,14	379,72	0,00
2011	1350 22104	Vestuario. Serv. Extinc. Incendios	116,19	0,00	116,19	5.427,14	0,00
2011	1350 22110	Productos limpieza aseo Ser.Extin. Inc.	293,20	0,00	293,20	116,19	0,00
2011	1350 22111	Sum. rep. mag. utillaje tpte. S.Extinc.Inc	46,80	0,00	46,80	293,20	0,00
2011	1350 22199	Otros suministros Serv. Extinc. Incend.	371,01	0,00	371,01	46,80	0,00
2011	1350 22200	Teléfonos y serv. postales Bomberos	1.125,28	0,00	1.125,28	371,01	0,00
2011	1350 22300	Transportes Serv. Extinción Incendios	11,71	0,00	11,71	1.125,28	0,00
2011	1350 22501	Tributos CCAA Serv.Extinción Incendios	837,20	0,00	837,20	11,71	0,00
2011	1350 22700	Trabaj Realiz Limpieza Serv Ext Incen	2.109,06	0,00	2.109,06	837,20	0,00
2011	1350 62600	Equipos Proc.Inform.S.Ext.Incendios	509,00	0,00	509,00	2.109,06	0,00
2011	1500 22000	Materia oficina,prensa,libros,diskettes	53,50	0,00	53,50	509,00	0,00
2011	1500 22199	Sumin. Mantenimiento vehiculoa Urbanism	326,58	0,00	326,58	53,50	0,00
2011	1500 22700	Limpieza y aseo Arquitectura	316,15	0,00	316,15	326,58	0,00
2011	1720 21400	Rep.vehículos. Laboratorio Andorra	306,07	0,00	306,07	316,15	0,00
2011	1720 22000	Materia oficina,prensa,libros y diskett	135,71	0,00	135,71	306,07	0,00
2011	1720 22100	Energía Eléctrica. Laboratorio Medio Am.	250,74	0,00	250,74	135,71	0,00
2011	1720 22103	Combustibles Carburantes. Lab.Medio A.	2.382,13	0,00	2.382,13	250,74	0,00
2011	1720 22104	Vestuario. Laboratorio Medio Ambiente.	77,90	0,00	77,90	2.382,13	0,00
2011	1720 22111	Sum. repuestos mag. utillaje tpte. Lab.	27,60	0,00	27,60	77,90	0,00
2011	1720 22199	Otros suministros.	5.456,69	0,00	5.456,69	27,60	0,00
2011	1720 22200	Teléfono,Comunicaciones.Lab.Andorra	223,93	0,00	223,93	5.456,69	0,00
2011	1720 22201	Servicios Postales. Lab. Medio Amb.	51,28	0,00	51,28	223,93	0,00
2011	1720 22300	Tpte. Suministros Lab. Medio Ambiente.	13,22	0,00	13,22	51,28	0,00





APLICACIÓN PRESUPUESTARIA	DESCRIPCIÓN	OBLIGACIONES PDTES. DE PAGO A 1 DE ENERO	MODIFICACIONES SALDO INICIAL Y ANULACIONES	TOTAL OBLIGACIONES	PRESCRIPCIONES	PAGOS REALIZADOS	OBLIGACIONES PDTES. DE PAGO A 31 DE DICIEMBRE
2011 1720 22502	Tributos Laboratorio Andorra.	44,57	0,00	44,57	0,00	44,57	0,00
2011 1720 22706	Estudios y Trabajos Técnicos L.M.A.	495,60	0,00	495,60	0,00	495,60	0,00
2011 1720 22796	Trab. Otras Empresas Limpieza	1.905,90	0,00	1.905,90	0,00	1.905,90	0,00
2011 1790 22797	Contrat.Apoyo Medios Cuadrillas Forestal	20.259,85	0,00	20.259,85	0,00	20.259,85	0,00
2011 1791 65000	Parque Faunístico en Munic.Tramacastilla	15.998,61	0,00	15.998,61	0,00	15.998,61	0,00
2011 2310 22695	Gastos Diveros Viviendas Tuteladas	226,44	0,00	226,44	0,00	226,44	0,00
2011 2310 22696	Gtos Acción Social (Terralismo)	4.682,07	0,00	4.682,07	0,00	4.682,07	0,00
2011 2310 22701	Conv. Teleasistencia domiciliaria	36.720,42	0,00	36.720,42	0,00	36.720,42	0,00
2011 2310 48000	Sbv.Asc.Dicapacitados y Ctrros.Ocupacion.	25.000,00	0,00	25.000,00	0,00	25.000,00	0,00
2011 2310 48001	Transf. Resid. 3ª Edad, Ctª Día Y Otras	170.727,89	0,00	170.727,89	0,00	170.727,89	0,00
2011 2310 48003	Subv.A.P. Discapacidad intelectual ATADJ	28.000,00	0,00	28.000,00	0,00	28.000,00	0,00
2011 2310 48004	Subv.Alzheimer-Fibromialgia y otras enf.	10.000,00	0,00	10.000,00	0,00	10.000,00	0,00
2011 2310 48005	Sbv A.Social:Convenio ABAUTAR	4.500,00	0,00	4.500,00	0,00	4.500,00	0,00
2011 2310 48006	Sbv A.Social:Convenio CST(C.S.Dioc.Teru	8.930,00	0,00	8.930,00	0,00	8.930,00	0,00
2011 2310 48007	Subvención Acción Social	19.327,00	0,00	19.327,00	0,00	19.327,00	0,00
2011 2310 48009	Conv. con Asoc. AQUA (Quemados Aragón)	1.900,00	0,00	1.900,00	0,00	1.900,00	0,00
2011 2310 48010	Conv. AEEC-Junta Provincial Teruel	4.000,00	0,00	4.000,00	0,00	4.000,00	0,00
2011 2310 48012	Convenio CEPALM. Conf.Española Migración	2.500,00	0,00	2.500,00	0,00	2.500,00	0,00
2011 2310 48013	Convenio fundac. impulso reinserc.social	6.000,00	0,00	6.000,00	0,00	6.000,00	0,00
2011 2310 48016	Sbv.cte.Asoc.ECOSOL-SORD Nuevo Proy.T.M.	17.547,16	0,00	17.547,16	0,00	17.547,16	0,00
2011 2310 48017	Sbv ECOSOL SORD Resto 50% Sbv 2009	18.936,34	0,00	18.936,34	0,00	18.936,34	0,00
2011 2410 48014	Subv.Organiz.Sindicales Fomento Empleo	24.998,00	0,00	24.998,00	0,00	24.998,00	0,00
2011 3230 45390	Conv Funcionamiento CEE Arboleda Teruel	5.709,61	0,00	5.709,61	0,00	5.709,61	0,00
2011 3230 45391	Conv.Func Escuela Hogar de Teruel	5.108,60	0,00	5.108,60	0,00	5.108,60	0,00
2011 3230 46200	Convenio FAPAR Jóvenes	11.196,80	0,00	11.196,80	0,00	11.196,80	0,00
2011 3230 46201	Conv.Ayto Andorra Func CEE Gloria Fuerte	6.310,63	0,00	6.310,63	0,00	6.310,63	0,00
2011 3320 21200	Mantª Edificios Archivo y Bibliotecas	590,00	0,00	590,00	0,00	590,00	0,00
2011 3320 22000	Material de Oficina Bibliotecas	1.482,56	0,00	1.482,56	0,00	1.482,56	0,00
2011 3320 22199	OTROS SUMINISTROS SERV. BIBLIOTECAS-ARCH	335,18	0,00	335,18	0,00	335,18	0,00
2011 3320 22794	Programa animación a la lectura.	18.800,00	0,00	18.800,00	0,00	18.800,00	0,00
2011 3320 22795	Cursos formación bibliotecarios	900,00	0,00	900,00	0,00	900,00	0,00
2011 3320 62501	Adquisición libros Dpto. Bibliotecas	891,50	0,00	891,50	0,00	891,50	0,00
2011 3330 20200	Prog.adquis.libros. C. Animación lectura	18.762,18	0,00	18.762,18	0,00	18.762,18	0,00
2011 3330 21200	Arrendamientos Edificios Museo	144,48	0,00	144,48	0,00	144,48	0,00
2011 3330 21300	Rep.conserv.edific.y construc.Museo	409,17	0,00	409,17	0,00	409,17	0,00
2011 3330 21400	Mantenimiento maquinaria e instalaciones	2.677,10	0,00	2.677,10	0,00	2.677,10	0,00
2011 3330 22000	Mantenimiento material transporte Museo.	235,80	0,00	235,80	0,00	235,80	0,00
2011 3330 22001	Material oficina,prensa,libros,diskettes	1.384,88	0,00	1.384,88	0,00	1.384,88	0,00
2011 3330 22002	Prensa, revistas, libros y otras public.	411,27	0,00	411,27	0,00	411,27	0,00
2011 3330 22100	Mat. Informát. no inventariable Museo	51,80	0,00	51,80	0,00	51,80	0,00
2011 3330 22100	Energía eléctrica. Museo	3.988,20	0,00	3.988,20	0,00	3.988,20	0,00
2011 3330 22103	Combustibles y carburantes	1.123,63	0,00	1.123,63	0,00	1.123,63	0,00
2011 3330 22104	Vestuario. Museo	315,00	0,00	315,00	0,00	315,00	0,00
2011 3330 22110	Productos limpieza y aseo	253,48	0,00	253,48	0,00	253,48	0,00
2011 3330 22111	Sum. respuestos maq. utillaje y tpte.	358,69	0,00	358,69	0,00	358,69	0,00
2011 3330 22112	Sum. mat. electrónico, eléctrico teleco	652,44	0,00	652,44	0,00	652,44	0,00
2011 3330 22113	Suministro material restauración	1.388,13	0,00	1.388,13	0,00	1.388,13	0,00







APLICACIÓN PRESUPUESTARIA	DESCRIPCIÓN	OBLIGACIONES POTES. DE PAGO A 1 DE ENERO	MODIFICACIONES SALDO INICIAL Y ANULACIONES	TOTAL OBLIGACIONES	PRESCRIPCIONES	PAGOS REALIZADOS	OBLIGACIONES POTES. DE PAGO A 31 DE DICIEMBRE
2011 3330 22199	Suminist. agua, energ. combust. vestuario, et	280,66	0,00	280,66	0,00	280,66	0,00
2011 3330 22200	Gastos teléfono	794,17	0,00	794,17	0,00	794,17	0,00
2011 3330 22201	Servicios Postales	3.660,76	0,00	3.660,76	0,00	3.660,76	0,00
2011 3330 22300	Transportes museo.	92,24	0,00	92,24	0,00	92,24	0,00
2011 3330 22400	Primas Seguros Museo	638,32	0,00	638,32	0,00	638,32	0,00
2011 3330 22502	Tributos Museo.	89,14	0,00	89,14	0,00	89,14	0,00
2011 3330 22601	Gastos atenciones protocolarias y repres	1.189,92	0,00	1.189,92	0,00	1.189,92	0,00
2011 3330 22602	Publicidad y propaganda.	338,37	0,00	338,37	0,00	338,37	0,00
2011 3330 22699	Otros gastos diversos	540,67	0,00	540,67	0,00	540,67	0,00
2011 3330 22700	Contratos Limpieza.	9.973,01	0,00	9.973,01	0,00	9.973,01	0,00
2011 3330 22706	Estudios Técnicos, Actividades y Otros	24.591,33	0,00	24.591,33	0,00	24.591,33	0,00
2011 3330 48001	Becas Endesa para Artes Plásticas	10.000,00	0,00	10.000,00	0,00	10.000,00	0,00
2011 3330 48002	Beca Diputación de Teruel	1.000,00	0,00	1.000,00	0,00	1.000,00	0,00
2011 3330 62600	Equipos Informáticos Museo	1.075,00	0,00	1.075,00	0,00	1.075,00	0,00
2011 3330 63300	Estabilización Fachada Marqués de Tosos	59.000,00	0,00	59.000,00	0,00	59.000,00	0,00
2011 3330 63300	Reposición material técnico y especial M	1.724,36	0,00	1.724,36	0,00	1.724,36	0,00
2011 3330 68900	Museo: Inv. B. Patrimoniales	1.620,00	0,00	1.620,00	0,00	1.620,00	0,00
2011 3340 22000	Cultura: Publicaciones y material	257,12	0,00	257,12	0,00	257,12	0,00
2011 3340 22001	Material Oficina Serv. Cultura y Turismo	517,47	0,00	517,47	0,00	517,47	0,00
2011 3340 22610	Cultura: Encuentro Bandas de Música	9.330,82	0,00	9.330,82	0,00	9.330,82	0,00
2011 3340 22797	Cultura:Curso Perfeccionamiento	2.100,00	0,00	2.100,00	0,00	2.100,00	0,00
2011 3340 22799	Señalización Camino Cid	894,68	0,00	894,68	0,00	894,68	0,00
2011 3340 46201	Sbv.Aytos: Otros Festivales Culturales	10.272,00	0,00	10.272,00	0,00	10.272,00	0,00
2011 3340 46203	Convoc. subv. Centros Museísticos prov.	58.080,52	0,00	58.080,52	0,00	58.080,52	0,00
2011 3340 46204	Sbv. Festivales Aragón Ayto. Alcañiz	9.500,00	0,00	9.500,00	0,00	9.500,00	0,00
2011 3340 46206	Subv. Festivales Aragón Ayto Mora de Rub.	9.500,00	0,00	9.500,00	0,00	9.500,00	0,00
2011 3340 46207	Subv. Circ.Artes Esc. y Grupos Teruel	70.195,22	0,00	70.195,22	0,00	70.195,22	0,00
2011 3340 46208	Subv. Aytos. Campaña Música y Teatro	42.273,00	0,00	42.273,00	0,00	42.273,00	0,00
2011 3340 46210	Sbv Festivales Aragón: Ayto Rubielos M.	9.500,00	0,00	9.500,00	0,00	9.500,00	0,00
2011 3340 46213	Convenio colab. cultural Ayto Calamocha	17.000,00	0,00	17.000,00	0,00	17.000,00	0,00
2011 3340 46214	Convenio colab. cultural Ayto Andorra	17.000,00	0,00	17.000,00	0,00	17.000,00	0,00
2011 3340 48002	Subv.Red Aragonesa Esp.Esc.(RAEE)	36.988,72	0,00	36.988,72	0,00	36.988,72	0,00
2011 3340 48003	Cultura: Subv. Deportes	23.407,60	0,00	23.407,60	0,00	23.407,60	0,00
2011 3340 48004	Cultura: Sbv Publicaciones	11.317,31	0,00	11.317,31	0,00	11.317,31	0,00
2011 3340 48005	Serv. Cultura Programa Actividades Aytos	126.961,88	0,00	126.961,88	0,00	126.961,88	0,00
2011 3340 48006	Cultura: Bandas de Música, enseñanza	54.455,00	0,00	54.455,00	0,00	54.455,00	0,00
2011 3360 78000	Convenio Obispado Teruel	35.000,00	0,00	35.000,00	0,00	35.000,00	0,00
2011 3370 22609	Prog. Actividades Delegación Juventud.	7.125,07	0,00	7.125,07	0,00	7.125,07	0,00
2011 3370 22699	Campaña de esquí (Juventud)	6.248,52	0,00	6.248,52	0,00	6.248,52	0,00
2011 3371 21200	Rep.conserv.edific.y construc.Colonia Po	2.500,45	0,00	2.500,45	0,00	2.500,45	0,00
2011 3371 21300	Rep.conserv.mag.,inst.y util.Polster	618,70	0,00	618,70	0,00	618,70	0,00
2011 3371 22100	Energía eléctrica. Colonia Polster	794,02	0,00	794,02	0,00	794,02	0,00
2011 3371 22102	Gas. Colonia Polster.	1.384,31	0,00	1.384,31	0,00	1.384,31	0,00
2011 3371 22103	Combustibles y carburantes.	2.055,27	0,00	2.055,27	0,00	2.055,27	0,00
2011 3371 22105	Productos alimenticios.	198,12	0,00	198,12	0,00	198,12	0,00
2011 3371 22200	Teléfono y Servicios Postales Colonia Po	240,28	0,00	240,28	0,00	240,28	0,00
2011 4100 21200	Rep.conserv.edific.y construc. Ganadería	2.252,15	0,00	2.252,15	0,00	2.252,15	0,00



APLICACIÓN PRESUPUESTARIA	DESCRIPCIÓN	OBLIGACIONES POT. DE PAGO A 1 DE ENERO	MODIFICACIONES SALDO INICIAL Y ANULACIONES	TOTAL OBLIGACIONES	PRESCRIPCIONES	PAGOS REALIZADOS	OBLIGACIONES POT. DE PAGO A 31 DE DICIEMBRE
2011 4100 21300	Reparac., mtmto maq., instalac.Serv.Agro	891,66	0,00	891,66	0,00	891,66	0,00
2011 4100 21400	Rep.vehículos.Ganadería	1.018,94	0,00	1.018,94	0,00	1.018,94	0,00
2011 4100 22001	Libros, revistas, ot. publ.Serv.Agropec.	57,00	0,00	57,00	0,00	57,00	0,00
2011 4100 22100	Energía Eléctrica. Serv. Agropecuarios.	1.708,33	0,00	1.708,33	0,00	1.708,33	0,00
2011 4100 22103	Combustibles y carburantes. Ser. Agropec	3.056,39	0,00	3.056,39	0,00	3.056,39	0,00
2011 4100 22104	Vestuario. Serv. Agropecuarios.	122,60	0,00	122,60	0,00	122,60	0,00
2011 4100 22110	Productos limpieza y aseo Serv. Agropec.	48,71	0,00	48,71	0,00	48,71	0,00
2011 4100 22111	Sum. repuestos maq. utillaje y tpte.S.Ag	215,91	0,00	215,91	0,00	215,91	0,00
2011 4100 22113	Manutención animales. Serv. Agropec.	4.029,80	0,00	4.029,80	0,00	4.029,80	0,00
2011 4100 22199	Sumais.agua,energ.comb.manut.animales,et	2.266,65	0,00	2.266,65	0,00	2.266,65	0,00
2011 4100 22200	Teléfonos Ganadería	977,57	0,00	977,57	0,00	977,57	0,00
2011 4100 22300	Transportes Serv. Agropec.	95,53	0,00	95,53	0,00	95,53	0,00
2011 4100 22501	Tributos CCAA Serv. Agrop.	44,57	0,00	44,57	0,00	44,57	0,00
2011 4100 22700	Trabajos empresas limpieza Serv. Agrop.	283,20	0,00	283,20	0,00	283,20	0,00
2011 4100 22799	Trabajos realizados ot.emp.Serv.Agropec.	4.612,79	0,00	4.612,79	0,00	4.612,79	0,00
2011 4100 62300	Adq. maquinaria, inst.y utillaje.Ganaderi	153,40	0,00	153,40	0,00	153,40	0,00
2011 4100 62900	Plan Act. Ganadería: Colaboradora Ovino	1.200,00	0,00	1.200,00	0,00	1.200,00	0,00
2011 4120 22698	Divulgac. agropecuarios y ferias	1.436,77	0,00	1.436,77	0,00	1.436,77	0,00
2011 4120 22699	Tjos. otras empresas: Serv. pastoreo gan	11.213,54	0,00	11.213,54	0,00	11.213,54	0,00
2011 4120 45393	Comerc. Agroal.Subv. Consejo Reguladore	35.486,40	0,00	35.486,40	0,00	35.486,40	0,00
2011 4120 46201	Ayudas Ferias. Subv. Aytos.	19.363,62	0,00	19.363,62	0,00	19.363,62	0,00
2011 4120 46203	Subv. Aytos. Tpte. Ganado Ferias Provin	7.467,00	0,00	7.467,00	0,00	7.467,00	0,00
2011 4120 47900	Subv. Tpte. Excedentes Purines	8.572,45	0,00	8.572,45	0,00	8.572,45	0,00
2011 4120 47902	Conv. Cereales Teruel mejora dif. esparc	20.000,00	0,00	20.000,00	0,00	20.000,00	0,00
2011 4120 47903	Prog. Mejora Ovina Provincial	73.157,44	0,00	73.157,44	0,00	73.157,44	0,00
2011 4120 47904	Prog. Apoyo Comercialización Agroalimen	12.355,87	0,00	12.355,87	0,00	12.355,87	0,00
2011 4120 47906	Convenio Cooperativa Provincial Lechera	4.000,00	0,00	4.000,00	0,00	4.000,00	0,00
2011 4120 48002	Conv. ASERNA ganado bovino autóctono	5.000,00	0,00	5.000,00	0,00	5.000,00	0,00
2011 4120 48006	Convenio AMERNU	6.000,00	0,00	6.000,00	0,00	6.000,00	0,00
2011 4120 48007	Conv.Asoc. Produc.Lecche y Queso Teruel	7.000,00	0,00	7.000,00	0,00	7.000,00	0,00
2011 4120 48008	Conv. Asoc. Truficultores	6.000,00	0,00	6.000,00	0,00	6.000,00	0,00
2011 4120 48009	Conv. AGROJI	6.000,00	0,00	6.000,00	0,00	6.000,00	0,00
2011 4120 48010	Convenio ANGORCA	2.800,00	0,00	2.800,00	0,00	2.800,00	0,00
2011 4120 48011	Convenio ARAMA	3.000,00	0,00	3.000,00	0,00	3.000,00	0,00
2011 4120 48012	Convenio ACRIPORTE	14.000,00	0,00	14.000,00	0,00	14.000,00	0,00
2011 4120 48013	Convenio AZAJI	4.500,00	0,00	4.500,00	0,00	4.500,00	0,00
2011 4120 48014	Convenio AVIGASTER	3.000,00	0,00	3.000,00	0,00	3.000,00	0,00
2011 4120 48015	Conv. Inseminación Artificial Subv. INCO	700,00	0,00	700,00	0,00	700,00	0,00
2011 4120 48016	Conv. Inseminación Artificial Subv. CEJI	603,41	0,00	603,41	0,00	603,41	0,00
2011 4120 76200	Prog. Ayudas Ajudamiento Esp.Públicos	45.667,55	0,00	45.667,55	0,00	45.667,55	0,00
2011 4120 77000	Subv. Mejora Inf.Explotaciones Ovinas	16.337,20	0,00	16.337,20	0,00	16.337,20	0,00
2011 4120 77001	Subv. cultivo azafrán	5.700,00	0,00	5.700,00	0,00	5.700,00	0,00
2011 4142 60901	Crtas. DPT Conv.Des.Rural.Infraestruct	18.094,48	0,00	18.094,48	0,00	18.094,48	0,00
2011 4220 48000	Convenio OFRI EMCOS II	8.952,26	0,00	8.952,26	0,00	8.952,26	0,00
2011 4320 22610	Turismo: Día del Turismo Turolense	4.104,35	0,00	4.104,35	0,00	4.104,35	0,00
2011 4320 46200	Turismo:Subv.Aytos.Ed. Folletos "Teruel a	15.981,64	0,00	15.981,64	0,00	15.981,64	0,00





APLICACIÓN PRESUPUESTARIA	DESCRIPCIÓN	OBLIGACIONES POTES. DE PAGO A 1 DE ENERO	MODIFICACIONES SALDO INICIAL Y ANULACIONES	TOTAL OBLIGACIONES	PRESCRIPCIONES	PAGOS REALIZADOS	OBLIGACIONES POTES. DE PAGO A 31 DE DICIEMBRE
2011 4320 46300	Conv.Colab.Mancomunidad Taula del Senia	4.000,00	0,00	4.000,00	0,00	4.000,00	0,00
2011 4320 48001	SUBV RUTA DEL TAMBOR Y BOMBO	13.300,00	0,00	13.300,00	0,00	13.300,00	0,00
2011 4330 48000	Subvención Instituciones Feriales	25.806,50	0,00	25.806,50	0,00	25.806,50	0,00
2011 4520 21300	Rep.Maquina y Utililaje Gab.Geológico	671,21	0,00	671,21	0,00	671,21	0,00
2011 4520 21400	Repr. y C. Vehiculos Gabinete Geológico	335,41	0,00	335,41	0,00	335,41	0,00
2011 4520 22000	Mater. oficina, Publ. etc. Gabinete Geol	420,17	0,00	420,17	0,00	420,17	0,00
2011 4520 22100	Energía eléctrica. Gabinete Geológico	463,51	0,00	463,51	0,00	463,51	0,00
2011 4520 22101	Agua. Gabinete Geológico.	166,50	0,00	166,50	0,00	166,50	0,00
2011 4520 22104	Vestuario. Gabinete Geológico.	217,31	0,00	217,31	0,00	217,31	0,00
2011 4520 22199	Otros suministros. Gabinete Geológico.	188,05	0,00	188,05	0,00	188,05	0,00
2011 4520 22200	Teléfono. Gabinete Geológico	407,87	0,00	407,87	0,00	407,87	0,00
2011 4521 22799	Trabajos realizados por otras Empresas	1.008,94	0,00	1.008,94	0,00	1.008,94	0,00
2011 4521 22798	Serv. Mantenimiento Depuradoras	80.527,39	0,00	80.527,39	0,00	80.527,39	0,00
2011 4521 46200	Subv.Ayotos: trabajos hidr. Conv.SASTESA	195.801,25	0,00	195.801,25	0,00	195.801,25	0,00
2011 4530 20300	Alquiler maquinaria Viabilidad Invernal.-	3.540,47	0,00	3.540,47	0,00	3.540,47	0,00
2011 4530 21300	Reparaciones mant. maq. inst.Vialid.Inve	5.309,72	0,00	5.309,72	0,00	5.309,72	0,00
2011 4530 21400	Adquisición y conserv. maquin. Viabilidad	323,67	0,00	323,67	0,00	323,67	0,00
2011 4530 22104	Sum. repuestos maq. utillaje y tpte.	1.461,19	0,00	1.461,19	0,00	1.461,19	0,00
2011 4530 22111	Sum. repuestos maq. utillaje y tpte.	3.245,00	0,00	3.245,00	0,00	3.245,00	0,00
2011 4530 22199	Suministros fundentes.	16.766,62	0,00	16.766,62	0,00	16.766,62	0,00
2011 4530 46200	Subv. Ayotos. y Comarcas. Viabilidad Invernal	873,13	0,00	873,13	0,00	873,13	0,00
2011 4531 21000	Conservación carreteras. Parque Maquinaria	20.125,92	0,00	20.125,92	0,00	20.125,92	0,00
2011 4531 21001	Suministro emulsión asfáltica	93.334,65	0,00	93.334,65	0,00	93.334,65	0,00
2011 4531 21200	Rep. y conserv. edificios Parque maquina	1.290,22	0,00	1.290,22	0,00	1.290,22	0,00
2011 4531 21300	Rep.Conserv.maquinaria e inst.utillaje P	29.960,99	0,00	29.960,99	0,00	29.960,99	0,00
2011 4531 21400	Rep. conserv. vehic. y transp. Parq. Maq	17.597,91	0,00	17.597,91	0,00	17.597,91	0,00
2011 4531 22000	Mater. ofic., prensa, libros, etc. Parq.	1.254,38	0,00	1.254,38	0,00	1.254,38	0,00
2011 4531 22100	Energía eléctrica. Parque Maquinaria.	2.866,67	0,00	2.866,67	0,00	2.866,67	0,00
2011 4531 22101	Agua. Parque de Maquinaria.	350,11	0,00	350,11	0,00	350,11	0,00
2011 4531 22103	Combustibles y Carburantes. Parque Maq.	84.695,28	0,00	84.695,28	0,00	84.695,28	0,00
2011 4531 22104	Vestuario. Parque Maquinaria.	372,00	0,00	372,00	0,00	372,00	0,00
2011 4531 22111	Sum. repuestos maq. utillaje y tpte. P.M	1.418,78	0,00	1.418,78	0,00	1.418,78	0,00
2011 4531 22112	Sum. mat. electrónico, eléctrico y tele	46,01	0,00	46,01	0,00	46,01	0,00
2011 4531 22199	Otros suministros. Parque Maquinaria	9.847,94	0,00	9.847,94	0,00	9.847,94	0,00
2011 4531 22200	Teléfono. Parque Maquinaria	857,09	0,00	857,09	0,00	857,09	0,00
2011 4531 22300	Gastos transporte Parque Maquiria	7,36	0,00	7,36	0,00	7,36	0,00
2011 4531 22501	TRIBUTOS CCAA PARQ. MAQUINARIA	1.462,09	0,00	1.462,09	0,00	1.462,09	0,00
2011 4531 22700	Trab.Realizados Otras Empresas LIMPIEZA	214,97	0,00	214,97	0,00	214,97	0,00
2011 4531 22799	Conserv. carreteras por contrata. P.Maqui	168.075,33	0,00	168.075,33	0,00	168.075,33	0,00
2011 4531 62300	Compra Maquin.Inst. P.Maquinaria	628,94	0,00	628,94	0,00	628,94	0,00
2011 4531 65000	Asfaltados. Parque Maquinaria	52.266,48	0,00	52.266,48	0,00	52.266,48	0,00
2011 4532 20200	Arendamientos edificios Alcañiz.	1.253,18	0,00	1.253,18	0,00	1.253,18	0,00
2011 4532 21400	Repr. y conserv. vehiculos Gabinete Técni	2.019,79	0,00	2.019,79	0,00	2.019,79	0,00
2011 4532 22000	Mater. ofici. publ. Gabinete Técnico	880,53	0,00	880,53	0,00	880,53	0,00
2011 4532 22101	Agua. Gabinete Técnico	87,46	0,00	87,46	0,00	87,46	0,00
2011 4532 22103	Combustibles y Carburantes. Gabinete Téc	530,30	0,00	530,30	0,00	530,30	0,00
2011 4532 22112	Sum. mat. electrónico, eléctrico y tele	265,95	0,00	265,95	0,00	265,95	0,00





APLICACIÓN PRESUPUESTARIA	DESCRIPCIÓN	OBLIGACIONES POTES. DE PAGO A 1 DE ENERO	MODIFICACIONES SALDO INICIAL Y ANULACIONES	TOTAL OBLIGACIONES	PRESCRIPCIONES	PAGOS REALIZADOS	OBLIGACIONES POTES. DE PAGO A 31 DE DICIEMBRE
2011 4532 22199	Otros suministros Gab. Técnico	87,76	0,00	87,76	0,00	87,76	0,00
2011 4532 22502	Tributos BELL Gabinete Técnico	308,75	0,00	308,75	0,00	308,75	0,00
2011 4532 22700	Trab Realizado Esas Limpieza Gab Tecn.	309,99	0,00	309,99	0,00	309,99	0,00
2011 4532 22706	Honorarios, proyectos, cartograf. rep.	19.200,00	0,00	19.200,00	0,00	19.200,00	0,00
2011 4532 60000	Expropiaciones otras. Gabinete Técnico	3.726,41	0,00	3.726,41	0,00	3.726,41	0,00
2011 4532 60001	Exprop. Proy. Accesos Hospital Alcañiz	93.048,70	0,00	93.048,70	0,00	93.048,70	0,00
2011 4540 65000	Conservación caminos. Caminos rurales	110.180,64	0,00	110.180,64	0,00	110.180,64	0,00
2011 4590 76202	Ayto Calamocha S.Daños Incendios Tormento	8.928,49	0,00	8.928,49	0,00	8.928,49	0,00
2011 4591 76203	Plan PAEM 2011	519.828,65	0,00	519.828,65	0,00	519.828,65	0,00
2011 4591 76207	Plan Cooperación 2011	490.498,97	0,00	490.498,97	0,00	490.498,97	0,00
2011 4591 76209	Necesidades Urgentes 2011	51.041,10	0,00	51.041,10	0,00	51.041,10	0,00
2011 4591 76218	Programa 2011 munic.afect. obras hidrául	25.000,00	0,00	25.000,00	0,00	25.000,00	0,00
2011 4591 76239	PAEM ESPECIAL 2011	38.710,60	0,00	38.710,60	0,00	38.710,60	0,00
2011 9120 21400	Repar. Conserv. vehículos Org.Gobierno	4.661,64	0,00	4.661,64	0,00	4.661,64	0,00
2011 9120 22002	Material informático no invent.Org.Gob.	780,62	0,00	780,62	0,00	780,62	0,00
2011 9120 22199	Suministros Vehículos Org.Gobierno	4.974,82	0,00	4.974,82	0,00	4.974,82	0,00
2011 9120 22601	Atenciones Protocolarias	904,71	0,00	904,71	0,00	904,71	0,00
2011 9120 22602	Publicidad Organos de Gobierno	4.098,36	0,00	4.098,36	0,00	4.098,36	0,00
2011 9120 22700	Limpieza y Aseo Org Gobierno	1.223,57	0,00	1.223,57	0,00	1.223,57	0,00
2011 9121 22000	Material y Servicios Gabinete Comunicac	5.009,10	0,00	5.009,10	0,00	5.009,10	0,00
2011 9121 22602	Publicidad y Servicio Televisión	6.962,00	0,00	6.962,00	0,00	6.962,00	0,00
2011 9121 22796	Contratación Servicios Publicitarios	9.853,40	0,00	9.853,40	0,00	9.853,40	0,00
2011 9200 20200	Arrend.edif.y construcciones Admón.Gener	3.566,14	0,00	3.566,14	0,00	3.566,14	0,00
2011 9200 21200	Rep.conserv.edificios y construcciones	4.421,96	0,00	4.421,96	0,00	4.421,96	0,00
2011 9200 21300	Rep.Conserv.magnitaria e Instalac y Util	1.175,08	0,00	1.175,08	0,00	1.175,08	0,00
2011 9200 22000	Material oficina,prensa,libros,diskettes	6.729,20	0,00	6.729,20	0,00	6.729,20	0,00
2011 9200 22001	Prensa, libros, otras publ. Serv. Gen.	162,32	0,00	162,32	0,00	162,32	0,00
2011 9200 22100	Energía Electrica	5.932,13	0,00	5.932,13	0,00	5.932,13	0,00
2011 9200 22102	Gas Administración General	1.164,13	0,00	1.164,13	0,00	1.164,13	0,00
2011 9200 22104	Vestuario. Servicios Genales	10.180,19	0,00	10.180,19	0,00	10.180,19	0,00
2011 9200 22110	Prod. limpieza y aseo. Serv. Generales	1.161,50	0,00	1.161,50	0,00	1.161,50	0,00
2011 9200 22112	Sum. mat. electrónico, eléctrico y telec	1.294,44	0,00	1.294,44	0,00	1.294,44	0,00
2011 9200 22199	Otros suministros.	1.624,42	0,00	1.624,42	0,00	1.624,42	0,00
2011 9200 22201	Serv. Postales. Serv. Generales.	41.810,06	0,00	41.810,06	0,00	41.810,06	0,00
2011 9200 22300	Fuqueteria. Serv. Generales.	3.220,65	0,00	3.220,65	0,00	3.220,65	0,00
2011 9200 22603	Publicación Diarios Oficiales	745,68	0,00	745,68	0,00	745,68	0,00
2011 9200 22604	Defensa Jurídica y otros	4.364,59	0,00	4.364,59	0,00	4.364,59	0,00
2011 9200 22699	Otros Gastos Diversos Admón Gral	200,00	0,00	200,00	0,00	200,00	0,00
2011 9200 22700	Limpieza y aseo Admon. General	7.302,44	0,00	7.302,44	0,00	7.302,44	0,00
2011 9200 22706	Estudios y trabajos téc.Admon Gral	1.399,17	0,00	1.399,17	0,00	1.399,17	0,00
2011 9200 22794	Trabajos Realiz Otras Esas Admon Gral	1.073,92	0,00	1.073,92	0,00	1.073,92	0,00
2011 9200 22799	Medidas Prev. Riesgos Laborales	2.807,24	0,00	2.807,24	0,00	2.807,24	0,00
2011 9200 48005	Aportación sindicato CSI-F	4.515,00	0,00	4.515,00	0,00	4.515,00	0,00
2011 9200 48006	Aportación sindicato UGT	4.235,00	0,00	4.235,00	0,00	4.235,00	0,00
2011 9200 48007	Aportación Sindicato CCOO	3.250,00	0,00	3.250,00	0,00	3.250,00	0,00
2011 9200 62202	Red.Proy.Edificio Molinillo Alcañiz	54.728,66	0,00	54.728,66	0,00	54.728,66	0,00
2011 9200 62301	Central Incendios Palacio Provincial	23.713,78	0,00	23.713,78	0,00	23.713,78	0,00








APLICACIÓN PRESUPUESTARIA	DESCRIPCIÓN	OBLIGACIONES PTES. DE PAGO A 1 DE ENERO	MODIFICACIONES SALDO INICIAL Y ANULACIONES	TOTAL OBLIGACIONES	PRESCRIPCIONES	PAGOS REALIZADOS	OBLIGACIONES PTES. DE PAGO A 31 DE DICIEMBRE
2011 9200 62500	Ad.Mobiliario, Equipo Ofic. Ense. Serv.C	502,08	0,00	502,08	0,00	502,08	0,00
2011 9200 62600	Equipos Informáticos Servicios Generales	1.027,64	0,00	1.027,64	0,00	1.027,64	0,00
2011 9201 21300	Reparac. y manten.maq. inst.techn.Gton Mu	749,91	0,00	749,91	0,00	749,91	0,00
2011 9201 21400	Rep. y conservación vehículos SAT	802,16	0,00	802,16	0,00	802,16	0,00
2011 9201 22000	Libros, m.oficina-discos Oficina SAT	120,79	0,00	120,79	0,00	120,79	0,00
2011 9201 22001	Prensa, revistas, ot. publ. Gestión Muni	120,00	0,00	120,00	0,00	120,00	0,00
2011 9201 22002	Mat informático no invent.Gestión Munal	24,00	0,00	24,00	0,00	24,00	0,00
2011 9201 22100	Energía eléctrica Gestión Municipal	625,85	0,00	625,85	0,00	625,85	0,00
2011 9201 22200	Serv. de Telecomunicación Gestión Munici	121,63	0,00	121,63	0,00	121,63	0,00
2011 9201 22502	Tributos de las EMEL Impuestos SAT	1.008,38	0,00	1.008,38	0,00	1.008,38	0,00
2011 9201 22606	Reuniones Conferencias y Cursos SAT	2.869,89	0,00	2.869,89	0,00	2.869,89	0,00
2011 9201 22794	Trabajos Realizados por Otras esas GM	3.847,77	0,00	3.847,77	0,00	3.847,77	0,00
2011 9201 22796	SAT(G.MUNPAL;Ayuda Implantación INTERNET	103.956,22	0,00	103.956,22	0,00	103.956,22	0,00
2011 9201 22798	Inventarios Municipales SAT	26.972,58	0,00	26.972,58	0,00	26.972,58	0,00
2011 9201 22799	SAT (G.Mpal.) Bases Datos Ayuntamiento	17.427,74	0,00	17.427,74	0,00	17.427,74	0,00
2011 9201 46200	Programa auxiliares Aytos.	7.008,73	0,00	7.008,73	0,00	7.008,73	0,00
2011 9202 21600	Rep.Mant*.Equipos Proc.Información(TIC)	20.590,61	0,00	20.590,61	0,00	20.590,61	0,00
2011 9202 22001	Prensa, revistas, libros Servicio TIC	96,00	0,00	96,00	0,00	96,00	0,00
2011 9202 22002	Material informático no inventarb. TIC	15.040,79	0,00	15.040,79	0,00	15.040,79	0,00
2011 9202 22699	Otros gastos diversos Servicio TIC	6,00	0,00	6,00	0,00	6,00	0,00
2011 9202 22794	Trab.Real esas. Soporte tec Teleadminist	78.749,94	0,00	78.749,94	0,00	78.749,94	0,00
2011 9202 22799	Mant* aplicaciones y otros tbjos empresa	37.846,73	0,00	37.846,73	0,00	37.846,73	0,00
2011 9202 62600	Adquis.eq.proc.infor.TIC (Informática)	152.172,01	0,00	152.172,01	0,00	152.172,01	0,00
2011 9220 48004	Aportación Fundación Transpirenaica	15.000,00	0,00	15.000,00	0,00	15.000,00	0,00
2011 9250 48001	Otros Convenios y Acuerdos Junta de Gob.	7.900,00	0,00	7.900,00	0,00	7.900,00	0,00
2011 9290 22103	Combustibles y Carburantes. Prog. Europ	46,67	0,00	46,67	0,00	46,67	0,00
2011 9290 22111	Sum. repuestos maq. utillaje y tpte.	24,49	0,00	24,49	0,00	24,49	0,00
2011 9310 22796	Tjos. otras empresas: Asistencia Técnica	3.497,97	0,00	3.497,97	0,00	3.497,97	0,00
2011 9320 20200	Arrendamiento, Edificios Rec. y G. Tribu	806,87	0,00	806,87	0,00	806,87	0,00
2011 9320 21300	Rep.y Conservación maquinaria y utillaje	134,54	0,00	134,54	0,00	134,54	0,00
2011 9320 22000	Material de Oficina Recaudación y G. Trib	1.292,00	0,00	1.292,00	0,00	1.292,00	0,00
2011 9320 22001	Prensa, libros, ot. public.G. Tributaria	704,50	0,00	704,50	0,00	704,50	0,00
2011 9320 22100	Energía eléctrica. Recaudac. y Gest.Trib	635,80	0,00	635,80	0,00	635,80	0,00
2011 9320 22199	Otros suministros. Recaudación y Gestió	220,18	0,00	220,18	0,00	220,18	0,00
2011 9320 22706	Tbjos. otras empresas Recaudación y Gest	2.798,37	0,00	2.798,37	0,00	2.798,37	0,00
2011 9320 62600	Equipos para procesos Inf.G.Trib.y Rec.	8.275,00	0,00	8.275,00	0,00	8.275,00	0,00
2011 9340 22000	Material Oficina. Tesorería	50,74	0,00	50,74	0,00	50,74	0,00
2011 09 4591 76215	Plan Inst. Deport. PIDE 2009	3.600,00	0,00	3.600,00	0,00	3.600,00	0,00
2011 10 1350 46200	Subv. Ayuntamiento Bomberos Voluntarios	2.163,60	0,00	2.163,60	0,00	2.163,60	0,00
2011 10 1520 76200	Impulso Demográfico Nuevos Pobladores	10.800,00	0,00	10.800,00	0,00	10.800,00	0,00
2011 10 2310 48011	Ayudas Tercer Mundo	6.000,00	0,00	6.000,00	0,00	6.000,00	0,00
2011 10 2310 78000	Ayudas Tercer Mundo Gastos Inversión	15.333,38	0,00	15.333,38	0,00	15.333,38	0,00
2011 10 4591 76202	Plan Ayuda Equipamiento Municipal 2010	290.628,41	0,00	290.628,41	0,00	290.628,41	0,00
2011 10 4591 76204	Plan Cooperación 2010	164.135,42	0,00	164.135,42	0,00	164.135,42	0,00
2011 10 4591 76218	Programa 2010 munic.afect. obras hidráulu	43.999,88	0,00	43.999,88	0,00	43.999,88	0,00
2011 10 9202 62600	Adquis.eq.proc.infor.TIC (Informática)	4.248,00	0,00	4.248,00	0,00	4.248,00	0,00
	TOTAL AÑO ..... 2011	5.102.358,10	0,00	5.102.358,10	0,00	5.102.358,10	0,00
	TOTAL .....	5.567.314,49	0,00	5.567.314,49	0,00	5.124.858,10	442.456,39






*LIQUIDACIÓN PRESUPUESTO DEL EJERCICIO 2012:*

**LIQUIDACIÓN DE PRESUPUESTOS CERRADOS**

**INGRESOS.**





EJERCICIO	DESCRIPCIÓN	PENDIENTES DE CORTAR A 31 DE ENERO	MODIFICACIONES SALDO INICIAL	DERECHOS ANULADOS		TOTAL DERECHOS ANULADOS
				AMPLIACIÓN DE LIQUIDACIONES	APLAZAMIENTO Y FRACCIONAMIENTO	
2005	TOTALES DEL EJERCICIO	1.084.216,54	0,00	0,00	0,00	0,00
2006	TOTALES DEL EJERCICIO	2.622,21	0,00	0,00	0,00	0,00
2007	TOTALES DEL EJERCICIO	1.454.180,04	0,00	0,00	0,00	0,00
2008	TOTALES DEL EJERCICIO	155.294,44	0,00	0,00	0,00	0,00
2009	TOTALES DEL EJERCICIO	294.144,70	0,00	0,00	0,00	0,00
2010	TOTALES DEL EJERCICIO	153.281,41	0,00	0,00	0,00	0,00
2011	TOTALES DEL EJERCICIO	3.586.210,42	-888,00	0,00	0,00	0,00
	T O T A L .....	6.729.949,76	-888,00	0,00	0,00	0,00





EJERCICIO	DESCRIPCIÓN	DERECHOS CANCELADOS			TOTAL DERECHOS CANCELADOS	RECAUDACIÓN	PENDIENTE DE COBRAR
		INSOLVENCIAS	PREVENCIONES	OTRAS CAUSAS			
2005	TOTALES DEL EJERCICIO	0,00	0,00	0,00	0,00	458.908,54	
2006	TOTALES DEL EJERCICIO	0,00	0,00	0,00	0,00	2.622,21	
2007	TOTALES DEL EJERCICIO	0,00	0,00	0,00	0,00	1.454.180,04	
2008	TOTALES DEL EJERCICIO	0,00	0,00	0,00	0,00	154.157,93	
2009	TOTALES DEL EJERCICIO	0,00	0,00	0,00	0,00	255.707,70	
2010	TOTALES DEL EJERCICIO	0,00	0,00	0,00	0,00	132.963,43	
2011	TOTALES DEL EJERCICIO	0,00	0,00	0,00	0,00	68.417,52	
	T O T A L . . . . .	0,00	0,00	0,00	0,00	2.526.957,37	







EJERCICIO	DESCRIPCION	DERECHOS CANCELADOS			TOTAL DERECHOS CANCELADOS	REVALUACION	PERIODE DE CERR.
		CERRADO EN EJERCICIO	INGRESOS PATRIMONIALES	OTRAS CANCELACIONES			
3	TASAS, PRECIOS PÚBLICOS	0,00	0,00	0,00	0,00	18.109,43	
5	INGRESOS PATRIMONIALES	0,00	0,00	0,00	0,00	86,34	
7	TRANSFERENCIAS DE CAPITAL	0,00	0,00	0,00	0,00	440.712,77	
	TOTAL EJERCICIO.....	0,00	0,00	0,00	0,00	458.908,54	









EJERCICIO	DESCRIPCION	DERECHOS CANCELADOS		TOTAL DERECHOS CANCELADOS	DERECHOS A CORRIR	PENDIENTE DE CORRIR
		IMPUESTOS	DERECHOS			
1	IMPUESTOS DIRECTOS	0,00	0,00	0,00	0,00	83.182,09
2	IMPUESTOS INDIRECTOS	0,00	0,00	0,00	0,00	2.296,56
3	TASAS, PRECIOS PÚBLICOS	0,00	0,00	0,00	0,00	24.444,49
4	TRANSFERENCIA CORRIENTES	0,00	0,00	0,00	0,00	7.305,34
5	INGRESOS PATRIMONIALES	0,00	0,00	0,00	0,00	945,76
7	TRANSFERENCIAS DE CAPITAL	0,00	0,00	0,00	0,00	1.336.005,80
	TOTAL EJERCICIO.....	0,00	0,00	0,00	0,00	1.454.180,04





EJERCICIO	DESCRIPCION	DERECHOS CANCELADOS		TOTAL REQUERIDO	RECAUDACION	PENDIENTE DE COBRAR
		CERROS EN EJERCICIO	EN EJERCICIOS ANTERIORES			
5	INGRESOS PATRIMONIALES	0,00	0,00	0,00	1.136,51	3.069,57
7	TRANSFERENCIAS DE CAPITAL	0,00	0,00	0,00	0,00	151.088,36
	TOTAL EJERCICIO.....	0,00	0,00	0,00	1.136,51	154.157,93







CÓDIGO	DESCRIPCIÓN	DERECHOS CANCELADOS				TOTAL DERECHOS CANCELADOS	RE-IMPUGNACIÓN	PENDIENTE DE COBRAR
		EN DEPÓSITO	EN CANCELACIÓN	EN CAMBIO	EN CANCELACIÓN			
1	IMPUESTOS DIRECTOS	0,00	0,00	0,00	0,00	33.786,16	14.259,96	
3	TASAS, PRECIOS PÚBLICOS	0,00	0,00	0,00	0,00	4.650,84	12.047,47	
4	TRANSFERENCIA CORRIENTES	0,00	0,00	0,00	0,00	0,00	908,11	
7	TRANSFERENCIAS DE CAPITAL	0,00	0,00	0,00	0,00	0,00	228.492,16	
	TOTAL EJERCICIO.....	0,00	0,00	0,00	0,00	38.437,00	255.707,70	





EJERCICIO	DESCRIPCION	DERECHOS CANCELADOS				TOTAL DERECHOS CANCELADOS	DERECHOS A COBRAR A CORRER	PENDIENTE DE CERRAR
		DERECHOS EN FAVOR DE	RESOLUCIONES	DE CANCELACION	DE CANCELACION			
3	TASAS, PRECIOS PÚBLICOS	0,00	0,00	0,00	0,00	1.778,61	103.743,42	
4	TRANSFERENCIA CORRIENTES	0,00	0,00	0,00	0,00	0,00	6.595,50	
5	INGRESOS PATRIMONIALES	0,00	0,00	0,00	0,00	0,00	196,50	
7	TRANSFERENCIAS DE CAPITAL	0,00	0,00	0,00	0,00	0,00	22.428,01	
8	ACTIVOS FINANCIEROS	0,00	0,00	0,00	0,00	18.539,37	0,00	
	TOTAL EJERCICIO.....	0,00	0,00	0,00	0,00	20.317,98	132.963,43	





CAPITULO	DESCRIPCIÓN	DERECHOS CANCELADOS		TOTAL DERECHOS CERRADOS	DERECHOS A CORRIR	PENDIENTE DE CERRAR
		IMPUESTOS DIRECTOS	IMPUESTOS INDIRECTOS			
1	IMPUESTOS DIRECTOS	0,00	0,00	0,00	154.305,00	0,00
2	IMPUESTOS INDIRECTOS	0,00	0,00	0,00	142.137,25	0,00
3	TASAS, PRECIOS PÚBLICOS	0,00	0,00	0,00	27.412,00	22.946,71
4	TRANSFERENCIA CORRIENTES	0,00	0,00	0,00	3.011.306,74	19.951,47
5	INGRESOS PATRIMONIALES	0,00	0,00	0,00	6.607,47	3.826,33
7	TRANSFERENCIAS DE CAPITAL	0,00	0,00	0,00	28.045,50	0,00
8	ACTIVOS FINANCIEROS	0,00	0,00	0,00	147.088,04	21.693,01
	TOTAL EJERCICIO.....	0,00	0,00	0,00	3.516.904,90	68.417,52





CAPÍTULO	DESCRIPCIÓN	PENDIENTES DE COBRO A 31 DE ENERO	MODIFICACIONES POR EJERCICIO	DERECHOS ANULADOS	DERECHOS ANULADOS	TOTAL DERECHOS ANULADOS
3	TASAS, PRECIOS PÚBLICOS	18.109,43	0,00	0,00	0,00	0,00
5	INGRESOS PATRIMONIALES	86,34	0,00	0,00	0,00	0,00
7	TRANSFERENCIAS DE CAPITAL	1.066.020,77	0,00	0,00	0,00	0,00
	TOTAL EJERCICIO.....	1.084.216,54	0,00	0,00	0,00	0,00







CAPÍTULO	DESCRIPCIÓN	PENDIENTES DE COBRAR A 31 DE ENERO	MODIFICACIONES SALDO INICIAL	DERECHOS ANULADOS		TOTAL DERECHOS ANULADOS
				APLICACIÓN DE LIBERACIONES APLAZAMIENTO Y FRACASOS	DERECHOS ANULADOS	
3	TASAS, PRECIOS PÚBLICOS	363,20	0,00	0,00	0,00	0,00
4	TRANSFERENCIA CORRIENTES	2.259,00	0,00	0,00	0,00	0,00
7	TRANSFERENCIAS DE CAPITAL	0,01	0,00	0,00	0,00	0,00
	TOTAL EJERCICIO.....	2.622,21	0,00	0,00	0,00	0,00





CAPÍTULO	DESCRIPCIÓN	PENDIENTES DE COBRAR A 1 DE ENERO	MODIFICACIONES SALDO INICIAL	DERECHOS ABRIGADOS	TOTAL DERECHOS ABRIGADOS
		ANULACIÓN DE LICITACIONES APLAZAMIENTO Y FPA CANCELACIÓN			
1	IMPUESTOS DIRECTOS	83.182,09	0,00	0,00	0,00
2	IMPUESTOS INDIRECTOS	2.296,56	0,00	0,00	0,00
3	TASAS, PRECIOS PÚBLICOS	24.444,49	0,00	0,00	0,00
4	TRANSFERENCIA CORRIENTES	7.305,34	0,00	0,00	0,00
5	INGRESOS PATRIMONIALES	945,76	0,00	0,00	0,00
7	TRANSFERENCIAS DE CAPITAL	1.336.005,80	0,00	0,00	0,00
	TOTAL EJERCICIO.....	1.454.180,04	0,00	0,00	0,00





CAPITULO	DESCRIPCIÓN	RENDIMIENTOS DE COBRAR A 1.1.01 ENERO	MODIFICACIONES CALDES INICIAL	DERECHO: ANULADOS SOLUCIÓN DE LIQUIDACIONES ADEJAZAMIENTO Y FRACASADO	TOTAL DERECHOS A COBRAR
5	INGRESOS PATRIMONIALES	4.206,08	0,00	0,00	0,00
7	TRANSFERENCIAS DE CAPITAL	151.088,36	0,00	0,00	0,00
	TOTAL EJERCICIO.....	155.294,44	0,00	0,00	0,00





Capítulo	DESCRIPCIÓN	BENEFICIARIO SEGUNDA FIC ENFO	MODIFICACIONES SALDO INICIAL	RECHER. ANULADOS ANULACION DE LIQUIDACIONES APLAZAMIENTO Y FRAGMENTACION	TOTAL DEBEROS ANULADOS
1	IMPUESTOS DIRECTOS	48.046,12	0,00	0,00	0,00
3	TASAS, PRECIOS PÚBLICOS	16.698,31	0,00	0,00	0,00
4	TRANSFERENCIA CORRIENTES	908,11	0,00	0,00	0,00
7	TRANSFERENCIAS DE CAPITAL	228.492,16	0,00	0,00	0,00
	TOTAL EJERCICIO.....	294.144,70	0,00	0,00	0,00







CAPITULO	DESCRIPCION	RESIDENTES DE COMARCA DE ENERO	MODIFICACIONES BALANCE INICIAL	DERECHOS PERDIDOS AMORTIZACION DE LIQUIDACIONES APLAZAMIENTO Y FRUSTRACIONES	TOTAL DERECHOS A COBRAR
3	TASAS, PRECIOS PÚBLICOS	105.522,03	0,00	0,00	0,00
4	TRANSFERENCIA CORRIENTES	6.595,50	0,00	0,00	0,00
5	INGRESOS PATRIMONIALES	196,50	0,00	0,00	0,00
7	TRANSFERENCIAS DE CAPITAL	22.428,01	0,00	0,00	0,00
8	ACTIVOS FINANCIEROS	18.539,37	0,00	0,00	0,00
	TOTAL EJERCICIO.....	153.281,41	0,00	0,00	0,00





CAPITULO	DESCRIPCIÓN	RESUMEN DE GOBRO A 1 DE ENERO	MODIFICACIONES CONTABILISTAS	DERECHOS ANULADOS		TOTAL DERECHOS ANULADOS
				ANULACIÓN DE LIQUIDACIONES	DESPLAZAMIENTO Y FRACCIONARI.	
1	IMPUESTOS DIRECTOS	154.305,90	0,00	0,00	0,00	0,00
2	IMPUESTOS INDIRECTOS	142.137,25	0,00	0,00	0,00	0,00
3	TASAS, PRECIOS PÚBLICOS	50.358,71	0,00	0,00	0,00	0,00
4	TRANSFERENCIA CORRIENTES	3.031.260,21	0,00	0,00	0,00	0,00
5	INGRESOS PATRIMONIALES	11.321,80	-888,00	0,00	0,00	0,00
7	TRANSFERENCIAS DE CAPITAL	28.045,50	0,00	0,00	0,00	0,00
8	ACTIVOS FINANCIEROS	168.781,05	0,00	0,00	0,00	0,00
	TOTAL EJERCICIO.....	3.586.210,42	-888,00	0,00	0,00	0,00





APLICACIÓN PRESUPUESTARIA		PENDIENTES DE COBRO A 1 DE ENERO	MODIFICACIONES SALDO INICIAL	DERECHOS ANULADOS		TOTAL DERECHOS ANULADOS
AÑO	CL. ORG. CL. ECON. / TITULO			ANULACIÓN DE LIQUIDACIONES	APLAZAMIENTO Y FRACCIONAM.	
2005	130900 Extinción de Incendios	264,70	0,00	0,00	0,00	0,00
2005	134901 Precios Públicos: Laboratorio Geológico	2.625,25	0,00	0,00	0,00	0,00
2005	139300 Intereses demora ptmos. Aytos.	331,50	0,00	0,00	0,00	0,00
2005	139999 Ingr. Aytos. Plan Asfaltado P. Maquinari	14.887,98	0,00	0,00	0,00	0,00
2005	152000 Intereses Depósitos Bancos y Cajas	86,34	0,00	0,00	0,00	0,00
2005	172000 SBV PLAN MINER 2002	29.689,53	0,00	0,00	0,00	0,00
2005	172004 S.E. PLAN FEDER HIDRAULICO 2004	25,45	0,00	0,00	0,00	0,00
2005	175072 SUBV. DGA. PLAN MIJARES	4.615,28	0,00	0,00	0,00	0,00
2005	175084 Apert. DGA Crta. Variante Castrealvo	8.503,40	0,00	0,00	0,00	0,00
2005	179101 Sub.FEDER: P.FEDER ADM.LOCAL 2002	3.000,00	0,00	0,00	0,00	0,00
2005	179110 APORT FEDER PLAN FEDER ADMON LOCAL 20	9.790,19	0,00	0,00	0,00	0,00
2005	179200 FONDO COHESIÓN PLAN RIO MIJARES	1.010.396,92	0,00	0,00	0,00	0,00
	TOTAL AÑO ..... 2005	1.084.216,54	0,00	0,00	0,00	0,00
2006	139300 Intereses demora ptmos. Aytos.	363,20	0,00	0,00	0,00	0,00
2006	148005 SBV SAVIA FEM.EE S/F LUCRO 2005/2006	2.259,00	0,00	0,00	0,00	0,00
2006	175073 DGA. Plan MINER 2001 Desar.Ccm.Minera	0,01	0,00	0,00	0,00	0,00
	TOTAL AÑO ..... 2006	2.622,21	0,00	0,00	0,00	0,00





APLICACIÓN PRESUPUESTARIA		PENDIENTES DE COBRO A 1 DE ENERO	MODIFICACIONES SALDO INICIAL	DERECHOS ANULADOS		TOTAL DERECHOS ANULADOS
AÑO	CL. ORG. CL. ECON. / TITULO			ANULACIÓN DE LIQUIDACIONES	APLAZAMIENTO Y FRACCIONAM.	
2007	110000 Cesión Rendimientos Estatales IRPF	83.182,09	0,00	0,00	0,00	0,00
2007	122000 Cesión I. Especial S/Alcohol y Bebida	2.296,56	0,00	0,00	0,00	0,00
2007	139300 Intereses demora ptmos. Aytos.	303,82	0,00	0,00	0,00	0,00
2007	139999 Ingr. Aytos. Plan Asfaltado P. Maquinari	24.140,67	0,00	0,00	0,00	0,00
2007	146500 Aport. Comarcas Conv. SASTESA	7.305,34	0,00	0,00	0,00	0,00
2007	155300 Rendimiento Finca Chantre	400,00	0,00	0,00	0,00	0,00
2007	159900 Colonia Polster	545,76	0,00	0,00	0,00	0,00
2007	172011 S.E. PLAN FEDER MAP RED VIARIA 2006	423,46	0,00	0,00	0,00	0,00
2007	179101 Sub. FEDER: P. FEDER ADM. LOCAL 2002	15.025,00	0,00	0,00	0,00	0,00
2007	179110 APORT FEDER PLAN FEDER ADMON LOCAL 20	158.238,91	0,00	0,00	0,00	0,00
2007	179113 APORT FEDER PLAN FEDER ADMON LOCAL 20	1.162.318,43	0,00	0,00	0,00	0,00
	TOTAL AÑO ..... 2007	1.454.180,04	0,00	0,00	0,00	0,00
2008	155300 Rendimiento Finca Chantre	1.184,00	0,00	0,00	0,00	0,00
2008	159900 Colonia Polster	3.022,08	0,00	0,00	0,00	0,00
2008	172000 SBV PLAN MINER 2002	2.768,58	0,00	0,00	0,00	0,00
2008	172011 S.E. PLAN FEDER MAP RED VIARIA 2006	8.243,30	0,00	0,00	0,00	0,00
2008	179113 APORT FEDER PLAN FEDER ADMON LOCAL 20	140.076,48	0,00	0,00	0,00	0,00
	TOTAL AÑO ..... 2008	155.294,44	0,00	0,00	0,00	0,00








APLICACIÓN PRESUPUESTARIA		PENDIENTES DE CORRO A 1 DE ENERO	MODIFICACIONES SALDO INICIAL	DERECHOS ANULADOS		TOTAL DERECHOS ANULADOS
AÑO	CL. ORG. CL. ECON. / TITULO			ANULACIÓN DE LIQUIDACIONES	APLAZAMIENTO Y FRACCIONAM.	
2009	117100 Regargo Provincial IAE Alcorisa(Atras	48.046,12	0,00	0,00	0,00	0,00
2009	138900 Reintegros Presupuestos Cerrados	3.040,00	0,00	0,00	0,00	0,00
2009	139999 Ingr. Aytos. Plan Asfaltado P. Maquinari	13.658,31	0,00	0,00	0,00	0,00
2009	146203 Aport. Aytos. Conv. Mantenim. REPETIDORE	390,29	0,00	0,00	0,00	0,00
2009	146205 Aport. Aytos. Inventarios Municipales	517,82	0,00	0,00	0,00	0,00
2009	175097 FIT: Mej. Ctra. Aguilar-Ababuj	228.492,16	0,00	0,00	0,00	0,00
	TOTAL AÑO ..... 2009	294.144,70	0,00	0,00	0,00	0,00
2010	130900 Tasa Extinción de Incendios	14.974,81	0,00	0,00	0,00	0,00
2010	130901 Convenio MOTORLAND Tasa Extinción Inc	76.500,00	0,00	0,00	0,00	0,00
2010	134905 Precio Público Colonia Polster	12.680,86	0,00	0,00	0,00	0,00
2010	136001 Ingresos Museo Provincial	516,36	0,00	0,00	0,00	0,00
2010	138900 Reintegros Presupuestos Cerrados	850,00	0,00	0,00	0,00	0,00
2010	146205 Aport. Aytos. Inventarios Municipales	478,95	0,00	0,00	0,00	0,00
2010	146500 Aport. Comarcas Programa Agenda 21	6.116,55	0,00	0,00	0,00	0,00
2010	155300 Rendimiento Finca Chantre	196,50	0,00	0,00	0,00	0,00
2010	172019 Subv. Estado Plan Cooperación 2008 (C	0,01	0,00	0,00	0,00	0,00
2010	176200 Apertación Aytos. Plan Asfaltados	22.428,00	0,00	0,00	0,00	0,00





APLICACIÓN PRESUPUESTARIA		PENDIENTES DE COBRO A 1 DE ENERO	MODIFICACIONES SALDO INICIAL	DERECHOS ANULADOS		TOTAL DERECHOS ANULADOS
AÑO	CL. ORG. CL. ECON. / TITULO			ANULACIÓN DE LIQUIDACIONES	APLAZAMIENTO Y FRACCIONAM.	
2010	183000 Reintegro anticipos pagas personal	18.539,37	0,00	0,00	0,00	0,00
	TOTAL AÑO ..... 2010	153.281,41	0,00	0,00	0,00	0,00
2011	110000 Cesión Rendimientos Estatales IRPF	102.662,58	0,00	0,00	0,00	0,00
2011	113000 I.A.E.: Cuotas provinciales y naciona	37.288,67	0,00	0,00	0,00	0,00
2011	117100 Recargo provincial I.A.E.	14.354,65	0,00	0,00	0,00	0,00
2011	121000 Cesión Estatal sobre el IVA	90.403,93	0,00	0,00	0,00	0,00
2011	122000 Cesión I. Especial S/Alcohol y Bebida	1.954,13	0,00	0,00	0,00	0,00
2011	122001 Cesión I.Especial sobre Cerveza	573,04	0,00	0,00	0,00	0,00
2011	122003 Impuesto sobre Labores de Tabaco	15.767,04	0,00	0,00	0,00	0,00
2011	122004 Cesión I.Especial sobre Hidrocarburos	33.398,10	0,00	0,00	0,00	0,00
2011	122006 Cesión I.Especial S/Productos Interme	41,01	0,00	0,00	0,00	0,00
2011	130900 Tasa Extinción de Incendios	9.790,40	0,00	0,00	0,00	0,00
2011	134902 Precio Público Laboratorio M.A. Andor	15.492,73	0,00	0,00	0,00	0,00
2011	134905 Precio Público Colonia Polster	17.727,24	0,00	0,00	0,00	0,00
2011	134906 Precio Público Campaña Esqui	1.350,00	0,00	0,00	0,00	0,00
2011	136001 Ingresos Museo Provincial	464,60	0,00	0,00	0,00	0,00
2011	138900 Reintegros Presupuestos Cerrados	2.311,26	0,00	0,00	0,00	0,00






APLICACIÓN PRESUPUESTARIA		PENDIENTES DE CUBRO A 1 DE ENERO	MODIFICACIONES SALEO INICIAL	DERECHOS ANULADOS		TOTAL REFINANCIOS ANULADOS
AÑO	CL. ORG. CL. ECON. / TITULO			ANULACIÓN DE LIQUIDACIONES	APLAZAMIENTO Y FRACCIONAM.	
2011	139900 Otros ingresos diversos	3.222,48	0,00	0,00	0,00	0,00
2011	142010 Fondo Complementario Financiación (PT)	2.997.459,08	0,00	0,00	0,00	0,00
2011	146202 Aport. Aytos. Inventarios Municipales	7.837,77	0,00	0,00	0,00	0,00
2011	146207 Ayto Ojos Negros P.Inv.Hidrogeologico	25.963,36	0,00	0,00	0,00	0,00
2011	152000 Intereses Depósitos Bancos y Cajas	2.198,32	0,00	0,00	0,00	0,00
2011	155300 Rendimiento Finca Chantre	9.123,48	-888,00	0,00	0,00	0,00
2011	176200 Aportación Aytos. Plan Asfaltados	28.045,50	0,00	0,00	0,00	0,00
2011	182120 A medio y largo plazo (Caja Cooperaci	113.452,57	0,00	0,00	0,00	0,00
2011	183000 Reintegro anticipos pagas personal	55.328,48	0,00	0,00	0,00	0,00
	TOTAL AÑO ..... 2011	3.586.210,42	-888,00	0,00	0,00	0,00
	TOTAL .....	6.729.949,76	-888,00	0,00	0,00	0,00











APLICACIÓN PRESUPUESTARIA		DERECHOS CANCELADOS				TOTAL DEBERES CANCELADOS	RECAUDACION	PENDIENTE DE COBRAR
AÑO	CL.ORG. CL.ECON. / TITULO	COBROS EN ESPECIE	INSOLVENCIAS	PRESCRIPCIONES	OTRAS CAUSAS			
2007	110000 Cesión Rendimientos Estatales IRPF	0,00	0,00	0,00	0,00	0,00	0,00	83.182,09
2007	122000 Cesión I. Especial S/Alcohol y Bebida	0,00	0,00	0,00	0,00	0,00	0,00	2.296,56
2007	139300 Intereses demora ptmos. Aytos.	0,00	0,00	0,00	0,00	0,00	0,00	303,82
2007	139999 Ingr.Aytos.Plan Asfaltado P.Maguinari	0,00	0,00	0,00	0,00	0,00	0,00	24.140,67
2007	146500 Aport.Comarcas Conv.SASTESA	0,00	0,00	0,00	0,00	0,00	0,00	7.305,34
2007	155300 Rendimiento Finca Chantre	0,00	0,00	0,00	0,00	0,00	0,00	400,00
2007	159900 Colonia Polster	0,00	0,00	0,00	0,00	0,00	0,00	545,76
2007	172011 S.E. PLAN FEDER MAP RED VIARIA 2006	0,00	0,00	0,00	0,00	0,00	0,00	423,46
2007	179101 Sub.FEDER: P.FEDER ADM.LOCAL 2002	0,00	0,00	0,00	0,00	0,00	0,00	15.025,00
2007	179110 APORT FEDER PLAN FEDER ADMON LOCAL 20	0,00	0,00	0,00	0,00	0,00	0,00	158.238,91
2007	179113 APORT FEDER PLAN FEDER ADMON LOCAL 20	0,00	0,00	0,00	0,00	0,00	0,00	1.162.318,43
	TOTAL AÑO ..... 2007	0,00	0,00	0,00	0,00	0,00	0,00	1.454.180,04
2008	155300 Rendimiento Finca Chantre	0,00	0,00	0,00	0,00	0,00	740,00	444,00
2008	159900 Colonia Polster	0,00	0,00	0,00	0,00	0,00	396,51	2.625,57
2008	172000 SBV PLAN MINER 2002	0,00	0,00	0,00	0,00	0,00	0,00	2.768,58
2008	172011 S.E. PLAN FEDER MAP RED VIARIA 2006	0,00	0,00	0,00	0,00	0,00	0,00	8.243,30
2008	179113 APORT FEDER PLAN FEDER ADMON LOCAL 20	0,00	0,00	0,00	0,00	0,00	0,00	140.076,48
	TOTAL AÑO ..... 2008	0,00	0,00	0,00	0,00	0,00	1.136,51	154.157,93










APLICACIÓN PRESUPUESTARIA		DERECHOS CANCELADOS				TOTAL DEBIDOS CANCELADOS	RECONCILIACIÓN	PERCIBIENTE DE COBRRO
AÑO	CL. ORG. / CL. ECON. / TÍTULO	COBROS EN ESPECIE	IMPONIBILIDADES	PRESCRIPCIONES	OTRAS CANCELACIONES			
2010	163000 Reintegro anticipos pagas personal	0,00	0,00	0,00	0,00	0,00	18.539,37	0,00
	TOTAL AÑO ..... 2010							
2011	110000 Cesión Rendimientos Estatales IRPF	0,00	0,00	0,00	0,00	0,00	20.317,98	132.963,43
2011	113000 I.A.E.: Cuotas provinciales y naciona	0,00	0,00	0,00	0,00	0,00	102.662,58	0,00
2011	117100 Recargo provincial I.A.E.	0,00	0,00	0,00	0,00	0,00	37.288,67	0,00
2011	121000 Cesión Estatal sobre el IVA	0,00	0,00	0,00	0,00	0,00	14.354,65	0,00
2011	122000 Cesión I. Especial S/Alcohol y Bebida	0,00	0,00	0,00	0,00	0,00	90.403,93	0,00
2011	122001 Cesión I.Especial sobre Cerveza	0,00	0,00	0,00	0,00	0,00	1.954,13	0,00
2011	122003 Impuesto sobre Labores de Tabaco	0,00	0,00	0,00	0,00	0,00	15.767,04	0,00
2011	122004 Cesión I.Especial sobre Hidrocarburos	0,00	0,00	0,00	0,00	0,00	33.398,10	0,00
2011	122006 Cesión I.Especial S/Productos Interme	0,00	0,00	0,00	0,00	0,00	41,01	0,00
2011	130900 Tasa Extinción de Incendios	0,00	0,00	0,00	0,00	0,00	4.588,35	5.202,05
2011	134902 Precio Público Laboratorio M.A. Andor	0,00	0,00	0,00	0,00	0,00	15.101,01	391,72
2011	134905 Precio Público Colonia Polster	0,00	0,00	0,00	0,00	0,00	2.140,82	15.586,42
2011	134906 Precio Público Campaña Esqui	0,00	0,00	0,00	0,00	0,00	0,00	1.350,00
2011	136001 Ingresos Museo Provincial	0,00	0,00	0,00	0,00	0,00	48,08	416,52
2011	138900 Reintegros Presupuestos Cerrados	0,00	0,00	0,00	0,00	0,00	2.311,26	0,00





APLICACIÓN PRESUPUESTARIA		DERECHOS CANCELADOS				TOTAL DELEGADOS CANCELADOS	RECOBRACIÓN	PERCENTAJE DE COBRAR
AÑO	CL. CIRC.	CL. ECON. / TÍTULO	COBRADOS EN ESPECIE	INSOLVENCIAS	PRESCRIPCIONES			
2011		139900	0,00	0,00	0,00	0,00	3.222,48	0,00
		Otros ingresos diversos						
2011		142010	0,00	0,00	0,00	0,00	2.997.459,08	0,00
		Fondo Complementario Financiación (PT)						
2011		146202	0,00	0,00	0,00	0,00	7.358,82	0,00
		Aport. Aytos. Inventarios Municipales						
2011		146207	0,00	0,00	0,00	0,00	6.490,84	19.472,52
		Ayto Ojos Negros P.Inv.Hidrogeologico						
2011		152000	0,00	0,00	0,00	0,00	0,00	2.198,32
		Intereses Depósitos Bancos y Cajas						
2011		155300	0,00	0,00	0,00	0,00	6.607,47	1.628,01
		Rendimiento Finca Chantre						
2011		176200	0,00	0,00	0,00	0,00	28.045,50	0,00
		Aportación Aytos. Plan Asfaltados						
2011		182120	0,00	0,00	0,00	0,00	113.452,57	0,00
		A medio y largo plazo (Caja Cooperaci						
2011		183000	0,00	0,00	0,00	0,00	33.635,47	21.693,01
		Reintegro anticipos pagas personal						
		TOTAL AÑO ..... 2011	0,00	0,00	0,00	0,00	3.516.904,90	68.417,52
		TOTAL .....	0,00	0,00	0,00	0,00	4.202.104,39	2.526.957,37





*LIQUIDACIÓN PRESUPUESTO DEL EJERCICIO 2012:*

**ANEXOS.**





EXCMA DIPUTACION PROVINCIAL DE TERUEL

LIQUIDACION PRESUPUESTO EJERCICIO 2012

RESULTADO PRESUPUESTARIO

CONCEPTOS	DERECHOS RECONOCIDOS [D430-H433X-H438]	OBLIGACIONES RECONOCIDAS [H400]	AJUSTES	RESULTADO PRESUPUESTARIO
a) Operaciones Corrientes (Cap 1 a 5).....	45.147.469,88	28.346.407,25		
b). Otras Operaciones no financieras (Cap 6 y 7).....	1.822.863,13	17.392.615,71		
<b>1. TOTAL OPERACIONES NO FINANCIERAS (a+b).....</b>	<b>46.970.333,01</b>	<b>45.739.022,96</b>		
2. ACTIVOS FINANCIEROS (Cap 8).....	238.353,61	628.763,98		
3. PASIVOS FINANCIEROS (Cap 9).....	5.023.527,45	5.209.086,19		
<b>RESULTADO PRESUPUESTARIO DEL EJERCICIO.....</b>	<b>52.232.214,07</b>	<b>51.576.873,13</b>		<b>655.340,94</b>
<b>AJUSTES:</b>				
4.- DESVIACIONES POSITIVAS DE FINANCIACION			5.873.756,56	
5.- DESVIACIONES NEGATIVAS DE FINANCIACION			3.891.198,42	
6.- GASTOS FINANCIADOS CON REMANENTE LIQUIDO DE TESORERIA			8.430.928,89	6.448.370,75
<b>RESULTADO PRESUPUESTARIO AJUSTADO.....</b>				<b>7.103.711,69</b>

TERUEL A 6 DE MARZO DE 2013.



LA PRESIDENTA,

*C. Pobo*

FDO.: Carmen POBO SANCHEZ

EL INTERVENTOR GENERAL ACCTAL.,

*E. Guillén*

FDO.: Enrique GIL GUILLÉN.



**LIQUIDACION PRESUPUESTO 2012**  
**GASTOS FINANCIADOS CON REMANENTE LIQUIDO DE TESORERIA**

		DENOMINACIÓN	Inicial	Aumentos	Oblig rec	REMANENTE DE TESORERIA INCORPORADO			TOTAL RTGG	GFRT GASTOS GRALES
						Extr	Supl	Reman		
11	111	82120 Anticipos a largo plazo (CAJA COOPERACIO	0,00	57.000,00	57.000,00			57.000,00	57.000,00	
11	1320	Conv.Ayto.Cedrillas Reforma Casa Cuartel	0,00	54.000,00	53.999,99			54.000,00	53.999,99	
11	1320	Conv.Ayto.Alfambra Reforma Casa Cuartel	0,00	13.000,00	12.999,53			13.000,00	12.999,53	
11	1360	Subv.Ayots Bomberos Voluntarios 2011	0,00	34.589,71	34.589,71			34.589,71	34.589,71	
11	1520	Impulso Demográfico Nuevos Pobladores	0,00	178.501,02	84.268,15			178.501,02	84.268,15	
11	1791	Parque Faunístico en Munic.Tramacastilla	0,00	224.001,39	52.501,57			224.001,39	52.501,57	
11	2310	Transf. Resid. 3º Edad, Cº Día y Otras	0,00	4.272,10	4.272,10			4.272,10	4.272,10	
11	2310	48007 Subvención Acción Social	0,00	3.673,00	3.673,00			3.673,00	3.673,00	
11	2310	48011 Ayudas Tercer Mundo	0,00	61.808,84	56.708,84			61.808,84	56.708,84	
11	2310	48014 Convenio ATIS.Asoc.Turól.Imigr.Solidar	0,00	2.000,00	1.791,74			2.000,00	1.791,74	
11	2310	78000 Ayudas Tercer Mundo Gastos Inversión	0,00	69.105,25	48.889,22			69.105,25	48.889,22	
11	2410	48014 Subv.Organiz.Sindicales Fomento Empleo	0,00	24.998,00	24.998,00			24.998,00	24.998,00	
11	3230	Conv. CEPYME-CET Orientación Profesional	0,00	38.071,91	37.698,14			38.071,91	37.698,14	
11	3230	75000 Convenios Obras Centros Docentes	0,00	90.000,00	89.890,00			90.000,00	89.890,00	
11	3330	22706 Estudios Técnicos, Actividades y Otros	0,00	12.497,38	12.497,38			12.497,38	12.497,38	
11	3330	46500 Subv. Comarcas Jiloca Excav. La Caridad	0,00	15.000,00	13.338,26			15.000,00	13.338,26	
11	3330	48001 Becas Endesa para Artes Plásticas	0,00	60.000,00	60.000,00			60.000,00	60.000,00	
11	3330	48002 Beca Diputación de Teruel	0,00	3.500,00	3.500,00			3.500,00	3.500,00	
11	3330	63200 Estabilización Fachada Marqués de Tosos	0,00	4.324,70	4.324,70			4.324,70	4.324,70	
11	3330	Museo. Inv.B. Patrimoniales	0,00	3.000,00	3.000,00			3.000,00	3.000,00	
11	3340	46200 Subv.Ayots: Convenio Adultos (GFA)	0,00	125.000,00	125.000,00			125.000,00	125.000,00	
11	3340	46207 Subv.Circ.Artes Esc. y Grupos Teruel	0,00	1.120,00	1.120,00			1.120,00	1.120,00	
11	3340	46208 Subv. Ayots. Campaña Música y Teatro	0,00	626,00	626,00			626,00	626,00	
11	3340	46212 Conv. colab. cultural Ayto Alcañiz	0,00	17.000,00	17.000,00			17.000,00	17.000,00	
11	3340	48003 Cultura: Subv. Deportes	0,00	120,00	120,00			120,00	120,00	
11	3340	48005 Serv. Cultura Programa Actividades Ayots	0,00	1.310,00	600,00			1.310,00	600,00	
11	3340	48006 Cultura: Bandas de Música, enseñanza	0,00	9.195,00	9.195,00			9.195,00	9.195,00	
11	3340	48012 Conv.Ayto.Alcañiz Muestra Aragonesa Teat	0,00	8.500,00	8.500,00			8.500,00	8.500,00	
11	3360	78001 convenio Arzobispado de Zaragoza	0,00	30.000,00	30.000,00			30.000,00	30.000,00	
11	3370	22699 Campaña de esqui. (Juventud)	0,00	25.000,00	20.163,47			25.000,00	20.163,47	
11	4100	63201 Reforma instalación eléctrica Serv. Agr	0,00	4.573,86	4.573,86			4.573,86	4.573,86	
11	4120	76200 Prog. Ayudas Ajudamiento Esp.Públicos	0,00	3.428,08	3.428,08			3.428,08	3.428,08	
11	4120	77000 Progr. Mejora Inf.Explotaciones Ovinas	0,00	627,36	627,36			627,36	627,36	
11	4140	76201 Ayto.Terriente. Conv.Des.Rural.Diver.Ec.	0,00	1.400,00	1.400,00			1.400,00	1.400,00	
11	4140	76202 Ayto.Los Olmos Conv.Des.Rural.Diver.Ec.	0,00	1.000,00	999,99			1.000,00	999,99	
11	4140	76204 Ayto.Parras C Conv.Des.Rural.Diver.Ec.	0,00	2.000,00	1.948,39			2.000,00	1.948,39	
11	4140	76206 Ayto. Pancrudo Conv.Des.Rural.Diver.Ec.	0,00	11.000,00	11.000,00			11.000,00	11.000,00	
11	4140	76208 Ayto. Azaila Conv.Des.Rural.Diver.Ec.	0,00	3.000,00	3.000,00			3.000,00	3.000,00	
11	4140	76210 Ayto.Castellote Conv.Des.Rural.Diver.Ec.	0,00	4.800,00	4.800,00			4.800,00	4.800,00	
11	4141	76200 Ayto.Santa Eulalia Conv.Des.Rural.Empleo	0,00	100.000,00	100.000,00			100.000,00	100.000,00	
11	4141	76201 Ayto. Sarrión Conv.Des.Rural.Empleo	0,00	20.000,00	20.000,00			20.000,00	20.000,00	
11	4142	60901 Crtas. DPT Conv.Des.Rural.Infraestruct	0,00	31.372,93	1.265,84			31.372,93	1.265,84	





LIQUIDACION PRESUPUESTO 2012

GASTOS FINANCIADOS CON REMANENTE LIQUIDO DE TESORERIA

	DENOMINACIÓN	Inicial	Aumentos	Oblig rec	REMANENTE DE TESORERIA INCORPORADO		TOTAL RTGG	GFRT
					Extr	Supl		
11 4142	76200 Ayto. Allepuz Conv. Des. Rural. Infraestruct	0,00	24.000,00	24.000,00			0,00	0,00
11 4143	76200 Ayto. Cretas Conv. Des. Rural. Educación	0,00	5.000,00	5.000,00			0,00	0,00
11 4143	76201 Ayto. Gualaviar Conv. Des. Rural. Educación	0,00	25.000,00	22.857,63			0,00	0,00
11 4144	76200 Ayto. Noguera Conv. Des. Rural. V. Tuteladas	0,00	26.000,00	26.000,00			0,00	0,00
11 4144	76201 Ayto. Torrevilla Conv. Des. Rural. V. Tutelad	0,00	28.014,05	27.996,49			0,00	0,00
11 4144	76202 Ayto. Villar Cobo Conv. Des. Rural. V. Tutel.	0,00	38.499,28	25.875,18			0,00	0,00
11 4144	76203 Ayto. Torres Alba. Conv. Des. Rural. V. Tutel.	0,00	54.466,38	41.383,40			0,00	0,00
11 4144	76205 Ayto. Vinacelte Conv. Des. Rural. V. Tutel.	0,00	20.000,00	20.000,00			0,00	0,00
11 4144	76205 Ayto. La Cerollera Conv. Des. Rural. V. Tutel	0,00	20.000,00	20.000,00			0,00	0,00
11 4145	76201 Ayto. Gudat Conv. Des. Rural. Reh. Vivieud	0,00	10.750,00	10.750,00			0,00	0,00
11 4145	76202 Ayto. Barge Conv. Des. Rural. Reh. Vivieud	0,00	8.250,00	8.250,00			0,00	0,00
11 4145	76204 Ayto. La Cerrollera C. Des. Rural. Reh. Viv	0,00	11.000,00	11.000,00			0,00	0,00
11 4145	76208 Ayto. Valbona Conv. Des. Rural. Reh. Vivieud	0,00	2.000,00	2.000,00			0,00	0,00
11 4147	69901 Citas. DPT 2011 Prog. Desarrollo Rural	0,00	7.800,00	7.800,00			0,00	0,00
11 4147	65001 Centro Interpretación Agua Prog. 2011	0,00	355.376,11	343.971,64			0,00	0,00
11 4147	76201 Subv. Aytos. Prog. MARMA Desarrollo Rural	0,00	230.000,00	109.228,76			0,00	0,00
11 4310	22706 Estudios y Trab. Técnicos MULTISERVICIOS	0,00	108.000,00	106.502,27			0,00	0,00
11 4310	76200 Convenio Ayuntamientos MULTISERVICIOS	0,00	6.844,00	6.844,00		6.844,00	6.844,00	6.844,00
11 4320	46200 Turismo. Sbv. Aytos. Ed. Folletos Teruel a	0,00	99.999,99	99.999,98		99.999,99	99.999,99	99.999,98
11 4530	48500 Convenio Ayuntamiento Gúdar	0,00	485,00	485,00		485,00	485,00	485,00
11 4531	22799 Conserv. carreteras por contrata. P. Maqu	0,00	6.937,40	2.079,00		6.937,40	6.937,40	2.079,00
11 4532	22706 Honorarios, proyectos, cartograf. rep.	0,00	36.345,07	36.345,07		36.345,07	36.345,07	36.345,07
11 4532	60001 Exprop. Proy. Accesos Hospital Alcañiz	0,00	21.500,00	21.500,00		21.500,00	21.500,00	21.500,00
11 4532	60918 IAF Accesos Hospital Alcañiz	0,00	139.208,00	39.916,74			0,00	0,00
11 4533	60905 Plan MIRV 2011	0,00	400.000,00	0,00			0,00	0,00
11 4533	60913 Mej. acceso pistas esquí provincia Teruel	0,00	472.620,73	471.599,98		1.604,00	240.103,38	241.707,38
11 4533	60917 FIT 2011. Carreteras Provinciales	0,00	12.960,00	0,00			12.960,00	0,00
11 4590	76206 Ayto. Monreal Sbv. Daños Incendios Torm.	0,00	261.420,24	229.991,29		4.289,00		0,00
11 4591	76203 Plan PAEM 2011	0,00	24.575,44	3.081,55			24.575,44	4.289,00
11 4591	76207 Plan Cooperación 2011	0,00	693.686,52	693.422,59			693.686,52	3.081,55
11 4591	76208 FEADER 2012	0,00	4.621.977,63	4.349.202,38			2.570.620,20	693.422,59
11 4591	76209 Necesidades Urgentes 2011	0,00	858.104,01	793.045,19			858.104,01	793.045,19
11 4591	76218 Programa 2011 munic. afect. obras hidráu	0,00	42.465,54	39.348,72			42.465,54	39.348,72
11 4591	76239 PAEM ESPECIAL 2011	0,00	1.045.000,00	712.492,80			174.166,67	174.166,67
11 4591	76240 Incremento Adicional 4% Instal. Deportiv	0,00	48.247,60	44.038,37			48.247,60	44.038,37
11 9200	21300 Rep. Conserv. maquinaria e Instalac y Utili	0,00	74.940,38	43.268,27			74.940,38	43.268,27
11 9200	22200 Teléfono Admón. General	0,00	5.450,00	5.450,00			5.450,00	5.450,00
11 9200	22201 Serv. Postales. Serv. Generales.	0,00	18.880,00	18.880,00			18.880,00	18.880,00
11 9200	22400 Seguros Servicios Generales	0,00	16.993,93	16.947,54			16.993,93	16.947,54
11 9200	22799 Medidas Prev. Riesgos Laborales	0,00	432,13	0,00			432,13	0,00
11 9201	22797 Digitalización E.I.E.L.(ENCUESTA EQUIP.)	0,00	1.361,42	0,00			1.361,42	0,00
			13.658,50	13.658,50			13.658,50	13.658,50





**LIQUIDACION PRESUPUESTO 2012**  
**GASTOS FINANCIADOS CON REMANENTE LIQUIDO DE TESORERIA**

	DENOMINACIÓN	Inicial	Aumentos	Oblig rec	REMANENTE DE TESORERIA INCORPORADO		TOTAL RTGG	GFRT
					Extr	Supl		
					Reman			GASTOS GRALES
11 9201	Programa auxiliares Aytos.	0,00	18.469,58	18.469,58		18.469,58	18.469,58	18.469,58
11 9202	Material informático no inventarb. TIC	0,00	15.458,02	12.528,52		15.458,02	15.458,02	12.528,52
11 9203	Man's aplicaciones y otros tjbos empresa	0,00	181.686,36	27.790,96		181.686,36	181.686,36	27.790,96
11 9203	Traslado Enseres Hogar a Platea	0,00	70.000,00	0,00		0,00	0,00	0,00
11 9203	Acond Oficina y Aseo Nave Platea	0,00	76.440,00	0,00		0,00	0,00	0,00
11 9203	Maq.Instal.y utillaje Nave Platea	0,00	162.440,00	0,00		0,00	0,00	0,00
11 9203	Estanterías Nave Platea	0,00	181.120,00	0,00		0,00	0,00	0,00
11 9250	Subv.Presidencia a Entidades y Particula	0,00	36.215,00	28.625,25		36.215,00	36.215,00	28.625,25
11 9250	Otros Convenios y Acuerdos Junta de Gob.	0,00	83.639,00	72.429,00		83.639,00	83.639,00	72.429,00
11 9250	Inv Sbv Junta Gobierno	0,00	20.000,00	18.600,00		20.000,00	20.000,00	18.600,00
10 3420	Trabaj.Estudios Tec Acciones Inic.Europ.	0,00	9.322,00	9.322,00		9.322,00	9.322,00	9.322,00
10 3420	PIDE DGA	0,00	127.915,20	47.863,92		127.915,20	127.915,20	47.863,92
10 4310	Conv.Carnara de Comercio Multiservicios	0,00	60.000,00	60.000,00		60.000,00	60.000,00	60.000,00
10 4532	Honorarios, proyectos, cartograf. rep.	0,00	9.262,00	9.262,00		9.262,00	9.262,00	9.262,00
10 4533	Plan Mejora Red Vialia Local 2010	0,00	4.000,00	0,00		0,00	0,00	0,00
10 4533	Ctra Acceso Est Valdeinaraes Conv NITESA	0,00	266.274,50	0,00		0,00	0,00	0,00
10 4533	FIT 2010 Carreteras Provinciales	0,00	164.592,72	139.672,73		0,00	0,00	0,00
10 4533	Ref. firme Ctra. TE-V-6014 Teruel-Villasp	0,00	7.071,33	0,00		0,00	0,00	0,00
10 4591	Ref. firme Ctra TEV6015 Castralvo(Rem.FIT	0,00	3.206,78	0,00		0,00	0,00	0,00
10 4591	Plan Ayuda Equip. Municipal. Esp. 2010	0,00	44.905,08	0,00		0,00	0,00	0,00
10 4591	Plan Ayuda Equipamiento Municipal 2010	0,00	1.681.485,07	1.409.952,76		0,00	0,00	0,00
10 4591	Plan Cooperación 2010	0,00	239.348,31	160.472,80		810.881,93	810.881,93	810.881,93
10 4591	Programa desarrollo munic. obras hidráu.	0,00	10.516,74	0,00		1.752,79	1.752,79	0,00
10 4591	Programa 2010 munic.afect. obras hidráu	0,00	99.424,24	62.000,00		16.570,71	16.570,71	16.570,71
10 4591	Red.Proy.Edificio Molinillo Alcañiz	0,00	10.945,73	0,00		2.618,16	2.618,16	0,00
9 4533	Trab.Realizado Otras empresas Avanza	0,00	115.873,05	14.891,60		115.873,05	115.873,05	14.891,60
9 4591	FIT Carreteras Provinciales 2009	0,00	21.400,04	0,00		1.095,34	1.095,34	0,00
9 4591	Plan Equip. Municipal 2009 PAEM 2009	0,00	123.897,99	11.554,71		0,00	0,00	0,00
9 4591	Plan Inst. Deport. PIDE 2009	0,00	21.000,00	0,00		21.000,00	21.000,00	0,00
9 4591	Plan Cooperación 2009 COO09	0,00	22.923,00	0,00		16.046,10	16.046,10	0,00
9 4591	Edificio sede DPT. Alcañiz	0,00	10.962,00	0,00		10.962,00	10.962,00	0,00
8 9202	Plan Modernización	0,00	78.238,88	0,00		46.353,09	46.353,09	0,00
0111	Anticipos a largo plazo (CAJA COOPERACIO	157.742,84	26.257,16	166.000,00		26.257,16	26.257,16	8.257,16
1340	Activ.Formativas Conv.Prot.Civil 2012	0,00	25.000,00	24.540,00		0,00	0,00	0,00
1340	Adq.Equip.Personal E.Inc.Conv.P.civil'12	0,00	15.000,00	14.999,96		0,00	0,00	0,00
1340	Adq.Material HerramientasConv.P.civil'12	0,00	30.000,00	29.983,37		0,00	0,00	0,00
1340	Adq.Acond.Vehiculo Vial.Conv.Prot.2012	0,00	40.000,00	39.990,00		0,00	0,00	0,00
1340	Adq.M.Informatico,p.Terrest C.P.civil'12	0,00	3.000,00	2.994,15		0,00	0,00	0,00
1340	Reg.ubic.helicop.112 SOS.Conv.P.civil'12	0,00	12.000,00	6.047,59		0,00	0,00	0,00
1350	Sueldos Grupo A2 Serv. Extinc. Incendios	12.906,52	13.964,40	12.207,14		0,00	0,00	0,00
1350	Sueldos Grupo C2. Serv.Extinc.Incendios	502.714,80	9.775,08	466.695,46		0,00	0,00	0,00
1350	Complemento destino.Serv. Extinc. Incend	275.498,07	12.098,90	253.288,96		0,00	0,00	0,00





LIQUIDACION PRESUPUESTO 2012


GASTOS FINANCIADOS CON REMANENTE LIQUIDO DE TESORERIA

	DENOMINACIÓN	Inicial	Aumentos	Oblig rec	REMANENTE DE TESORERIA INCORPORADO		TOTAL RTGG	GFRT
					Extr	Supl		
1350	12101 Complemento Especifico. Serv. Extinc. In	1.060.155,94	47.773,06	974.065,47			0,00	0,00
1350	15100 Gratificaciones Ext.Incendio	100.000,00	12.000,00	110.986,85			0,00	0,00
1350	16000 S. Social Institución. Serv. Extinc. Incen	752.670,96	34.020,06	740.483,93			0,00	0,00
2210	16103 Premio Único Jubilación Empleados	3.110,25	29.535,80	22.922,51			0,00	0,00
2300	12101 Complemento Especifico. Bienestar Social	5.130,30	909,39	1.832,25			0,00	0,00
2310	22701 Conv. Teleasistencia domiciliaria	149.568,64	10.368,00	158.187,54	10.368,00		10.368,00	8.618,90
2310	48007 Subvención Acción Social	77.205,50	21.250,00	97.434,75			0,00	
3300	13001 Horas Extraordinarias Laboral. Cultura.	500,00	160,00	648,63			0,00	
3330	15100 Gratificac. Extras Funcionarios. Museo.	2.500,00	1.250,00	3.304,64			0,00	
3340	22700 25º Aniversario Declarac. Mudejar Patrim	0,00	40.000,00	34.254,85			0,00	
3340	48000 Aportación a Fundación Amantes	20.000,00	13.000,00	33.000,00			0,00	
3340	48006 Cultura: Bandas de Música, enseñanza	64.000,00	12.500,00	74.903,73	13.000,00		13.000,00	13.000,00
3340	63200 Const. Nave Parque Maquinaria. Subv. FIT	0,00	500.000,00	23.936,10			0,00	
3371	13000 Retrib. Básicas laboral. Colonia Polster	50.689,09	3.660,12	30.479,37			0,00	
3371	13002 Otras remun. Laboral Fijo. Colonia Polst	48.062,32	3.103,86	32.090,38			0,00	
3371	16000 S.Social Institución. Colonia Polster.	37.935,70	2.171,24	30.319,21			0,00	
4100	21200 Rep.conserv.edif.y construc. Ganaderia	6.400,00	17.462,83	21.608,77			0,00	
4100	21113 Mantenición animales. Serv. Agropec.	42.000,00	18.000,00	50.484,86			0,00	
4120	22698 Plan Act. Ganaderia: Colaboradora Ovinio	5.075,00	3.500,00	6.913,06			0,00	
4120	76200 Prog. Ayudas Ajustamiento Esp.Públicos	0,00	50.000,00	35.899,51			0,00	
4148	13100 Retr.P. Contratado Prof. Taller Empleo RO	0,00	8.663,92	5.398,54			0,00	
4148	13101 Retr.P. Contr. Alumnos. Taller Empleo R.O.	0,00	25.904,84	20.398,12			0,00	
4148	16000 S.S.P. Contratado Prof. Taller Empleo RO	0,00	2.945,73	1.302,27			0,00	
4148	16001 S.S.P. Contr. Alumnos Taller Empleo R.O.	0,00	998,14	0,00			0,00	
4148	22699 Gtos diversos Taller Empleo Rebaño Op.	0,00	3.627,00	3.614,98			0,00	
4330	48001 Subv. CRDO Jamón Teruel Org. Feria Jamón	0,00	2.647,08	2.647,08			0,00	
4521	46200 Subv. Aytos: trabajos hidr. Conv. SASTESA	200.000,00	68.323,25	268.323,25	68.323,25		68.323,25	68.323,25
4531	21001 Suministro emulsión asfáltica	750.000,00	82.361,42	836.265,16	82.361,42		82.361,42	82.361,42
4531	62400 Adq. Cabeza Tractora Camión Parq. Maquina	0,00	82.000,00	81.490,43	82.000,00		82.000,00	81.490,43
4533	60906 MRVL 2012	970.000,00	4.283,83	286.687,97	4.283,83		4.283,83	0,00
4540	22799 Conservación Caminos Rurales	600.000,00	30.000,00	454.541,77	30.000,00		30.000,00	0,00
4591	46212 PAM 2012 Gastos municipales corrientes	0,00	3.297.781,98	3.297.781,98			0,00	0,00
4591	76209 Necesidades Urgentes 2012	100.000,00	51.288,97	135.800,05	50.000,00		50.000,00	35.800,05
4591	76211 Inc hasta 85% FEADER 2012	194.173,00	9.918,89	179.170,83	9.918,89		9.918,89	0,00
4591	76212 PAM 2012 Gastos munic. Inversión	0,00	1.276.604,88	1.276.604,88			0,00	0,00
4591	76241 PAEM ESPECIAL	100.000,00	150.000,00	147.263,10	150.000,00		150.000,00	47.263,10
4940	47900 Aportación E.P.E.I.T	500.000,00	1.093.000,00	1.593.000,00	1.093.000,00		1.093.000,00	1.093.000,00
9200	15100 Gratif. Extras Funcionar. Admon. General	1.000,00	269,88	1.250,15			0,00	0,00
9200	22698 Indem. responsabilidad civil/patrimonial	0,00	30.000,00	30.000,00			0,00	0,00
9200	22699 Indem. Resp. Patrimonial	0,00	25.000,00	26.817,12			0,00	0,00
9200	62201 Reforma Edificios Serv. Grales.	5.000,00	100.000,00	36.051,13	100.000,00		100.000,00	25.000,00
9202	12100 Complemento Destino. Servicios T.I.C.	51.641,94	6.451,43	53.855,82			0,00	0,00



		DENOMINACIÓN	Inicial	Aumentos	Oblig rec	REMANENTE DE TESORERIA INCORPORADO		TOTAL RTGG	GFRT	
						Extr	Supl			Reman
9202	16000	S. Social Institución. Servicios T.I.C.	98.085,21	2.070,91	101.082,54			0,00		
9203	85090	Ampliación de capital PLATEA	0,00	270.000,00	270.000,00		270.000,00	270.000,00	0,00	
9220	48000	Transferencias a cuotas FEMP.FAMP.ASAM	37.539,26	7.000,00	31.778,37	7.000,00		7.000,00	0,00	
9220	48004	Aportación Fundación Transpirenaica	15.000,00	15.000,00	30.000,00	15.000,00		15.000,00	15.000,00	
9250	48000	Subv. Presidencia a Entidades y Particula	79.575,00	10.500,00	84.791,00			0,00	0,00	
9250	48001	Otros Convenios y Acuerdos Junta de Gob.	82.780,00	9.500,00	79.049,44			0,00	0,00	
9290	13001	Horas Extras Laboral. Iniclat. Europeas.	1.000,00	883,40	908,64			0,00	0,00	
9293	48000	Aport.Assoc.Entidades Población HABITATE	1,00	21.000,00	21.000,00	21.000,00		21.000,00	20.999,00	
9295	49000	Transf. Socio Programa PADIMA	1,00	302.062,95	302.017,59			0,00	0,00	
9295	79000	Transf Glo.Inv. PADIMA (Socios)	0,00	282,78	282,78			0,00	0,00	
9296	22602	Publ.propag. difus. proyecto MEDSTRATEGY	2.000,00	20.000,00	8.780,80			0,00	0,00	
9296	22706	Expertos Externos Programa MEDSTRATEGY	22.000,00	20.000,00	41.965,89			0,00	0,00	
9297	13100	Retri. personal contratado P.MOG	0,00	19.380,12	0,00			0,00	0,00	
9297	16000	Seguridad social Instit. P. MOG	0,00	9.255,36	0,00			0,00	0,00	
9297	22000	Bienes consumibles P. MOG	0,00	1.000,00	34,14			0,00	0,00	
9297	22602	Public. y difusión P. MOG	0,00	1.663,23	959,02			0,00	0,00	
9297	22606	Reuniones, seminarios y confer. MOG	0,00	1.000,00	0,00			0,00	0,00	
9297	22699	Otros gastos diversos P. MOG	0,00	1.000,00	0,00			0,00	0,00	
9297	22706	Asist. técnicas externas P. MOG (parte)	0,00	50.931,29	38.332,32			0,00	0,00	
9297	23020	Diets, alojamiento, manutención P. MOG	0,00	2.500,00	2.442,20			0,00	0,00	
9297	23120	Gastos locomoción P. MOG	0,00	3.620,00	2.035,01			0,00	0,00	
9297	49000	Transf. Gastos Cte. MOG	0,00	311.347,95	0,00			0,00	0,00	
9310	13001	Horas Extras Laboral. Intervención.	500,00	465,50	875,14			0,00	0,00	
9310	15100	Gratif. Extras Funcionarios Intervención	500,00	2.967,50	3.377,48			0,00	0,00	
9320	12101	Complem. Especifico. G.Tribut. y Recaud.	94.646,02	10.739,47	95.308,53			0,00	0,00	
9320	16000	S. Social Institución. G.Trib. Recaudac.	167.035,71	2.706,35	164.227,91			0,00	0,00	
9320	22201	Servicios Postales. Recaudación-Gestión	11.000,00	7.000,00	10.617,81	7.000,00		7.000,00	0,00	
9340	15100	Gratificaciones Funcionarios Tesorería	0,00	55,02	55,02			0,00	0,00	
<b>TOTALES...</b>			<b>7.457.353,96</b>	<b>23.882.431,47</b>	<b>25.272.602,90</b>	<b>1.687.512,55</b>	<b>412.893,00</b>	<b>7.344.719,72</b>	<b>9.445.125,27</b>	<b>8.430.928,89</b>





EXCMA DIPUTACION PROVINCIAL DE TERUEL

LIQUIDACION PRESUPUESTO EJERCICIO 2012

ESTADO DE REMANENTE DE TESORERIA

CONCEPTOS	CUENTAS	IMPORTES AÑO EUROS	IMPORTES AÑO ANTERIOR EUROS
1 (+) FONDOS LIQUIDOS EN LA TESORERIA EN FIN DEL EJERCICIO	570, 571X, 573X, 5741, 5751, 5759, 577, 578	17.721.362,71	17.721.352,71
2 (+) DEUDORES PENDIENTES DE COBRO EN FIN DE EJERCICIO			
(+) DE PRESUPUESTO DE INGRESOS. PRESUPUESTO CORRIENTE	[430-4330-438]	618.910,28	3.844.045,14
(+) DE PRESUPUESTO DE INGRESOS. PRESUPUESTOS CERRADOS	[431-434X-439]	2.526.957,37	
(+) DE OTRAS OPERACIONES NO PRESUPUESTARIAS	[260, 265, 565, 566, 456, 470X, 471X, 440, 4720, 442, 449]	1.244.385,98	
(-) COBROS REALIZADOS PENDIENTES DE APLICACIÓN DEFINITIVA	[554, 559]	546.208,49	
3 (-) ACREEDORES PENDIENTES DE PAGO EN FIN DE EJERCICIO			
(+) DE PRESUPUESTO DE GASTOS. PRESUPUESTO CORRIENTE	[400]	3.311.971,92	4.132.324,36
(+) DE PRESUPUESTO DE GASTOS. PRESUPUESTOS CERRADOS	[401]	442.456,39	
(+) DE OTRAS OPERACIONES NO PRESUPUESTARIAS	[180, 185, 560, 561, 456, 453, 475X, 476X, 410, 4770, 414, 419, 502, 507, 522, 525, 554(ROE)]	377.896,05	
(-) PAGOS PTES DE APLIC. DEFINITIVA (Solo Deudor que proceda)	[555, 558, 1]	0,00	
<b>I. REMANENTE DE TESORERIA TOTAL = (1+2-3)</b>			
II. SALDOS DE DUDOSO COBRO			
III. EXCESO DE FINANCIACIÓN AFECTADA	[480]	2.328.819,81	16.772.867,99
		1.635.643,61	
<b>IV. REMANENTE DE TESORERIA PARA GASTOS GENERALES (I-II-III)</b>		<b>13.467.610,07</b>	<b>9.475.700,86</b>

TERUEL A 6 DE MARZO DE 2013.

LA PRESIDENTA.

*[Signature]*  
FDO. : Carmen POBO SANCHEZ



EL INTERVENTOR GENERAL ACCTAL.,

*[Signature]*

FDO. : Enrique GIL GUILLEN







EXCMA DIPUTACION PROVINCIAL DE TERUEL AVANCE LIQUIDACION PRESUPUESTO EJERCICIO 2012  
 CALCULO SALDOS DE DUDOSO COBRO -REMANENTE DE TESORERIA AVANCE LIQUIDACION A 31.12.2012

EJERCICIO	IMPORTE	PORCENTAJE	TOTAL DUDOSO COBRO
2005	458.908,54 €	100%	458.908,54 €
2006	2.622,21 €	100%	2.622,21 €
2007	1.454.180,04 €	100%	1.454.180,04 €
2008	154.157,93 €	90%	138.742,14 €
2009	255.707,70 €	75%	191.780,78 €
2010	132.963,43 €	50%	66.481,72 €
2011	68.417,52 €	25%	17.104,38 €
<b>TOTAL .....</b>	<b>2.526.957,37 €</b>		<b>2.329.819,81 €</b>





**EXCMA DIPUTACION PROVINCIAL DE TERUEL LIQUIDACION 2012**  
**ESTADO RESUMEN Y DESGLOSE DE REMANENTES DE CREDITO**

CONCEPTOS	IMPORTE EUROS
<b>SUMA GENERAL DE REMANENTES DE CREDITO A 31/12/2012 (I+II)</b>	10.919.211,96
<b>I.- REMANENTES DE CREDITO NO INCORPORABLES</b>	7.619.574,44
<b>II.- REMANENTES DE CREDITO INCORPORABLES (A)+(B)</b>	3.299.637,52
A.- EN FASE DE ADJUDICACION	2.034.299,47
B.- RESTO DE CREDITOS DISPONIBLES INCORPORABLES	1.265.338,05
<b>MEIOS DE FINANCIACION PARA INCORPORACION REMANENTES DE CREDITO (D)+(E)+(F) =(II)</b>	3.299.637,52
D.- FINANCIADO CON COMPROMISOS DE INGRESOS DE G.F.A.	877.344,29
E.- FINANCIADO CON DESVIACIONES POSITIVAS DE G.F.A. (Exceso Financiación Afectada)	1.222.441,17
<b>F.- TOTAL A FINANCIAR CON REMANENTE DE TESORERIA PARA GTOS GENERALES (II)-(D)-(E)</b>	1.199.852,06

TERUEL , A 6 DE MARZO DE 2013.

LA PRESIDENTA,


FDO. : Carmen POBO SANCHEZ.



EL INTERVENTOR GENERAL ACCTAL.,

FDO. : Enrique GIL GUILLÉN.






*LIQUIDACIÓN PRESUPUESTO DEL EJERCICIO 2012:*

**EXPEDIENTE LIQUIDACION**

**PRESUPUESTO 2012**





**Diputación de Teruel**

*LIQUIDACIÓN PRESUPUESTO DEL EJERCICIO 2012:*

**PROVIDENCIA DE LA**  
**PRESIDENCIA DE INICIO DEL**  
**EXPEDIENTE LIQUIDACION**  
**PRESUPUESTO 2012**






**PROVIDENCIA.-** Formada por la Intervención General la liquidación del Presupuesto de la Diputación Provincial correspondiente al ejercicio 2012, vengo a disponer:

Que por la Intervención se informe acerca del procedimiento y de los aspectos económico-financieros que se deriven de la liquidación del Presupuesto de la Diputación Provincial correspondiente al ejercicio 2012, sometiéndolo dicho informe junto con el contenido íntegro de dicha liquidación a la consideración de esta Presidencia para su aprobación si procede.

Teruel, 5 de Marzo de 2013


**LA PRESIDENTA,**



Fdo. María del Carmen I. POBO SÁNCHEZ







*LIQUIDACIÓN PRESUPUESTO DEL EJERCICIO 2012:*

**INFORME DE INTERVENCIÓN**





**PRESUPUESTO DE GASTOS**  
Ejercicio 2013

**TIPO DE INFORME**  
LIQUIDACION  
PRESUPUESTO  
2012

**INFORME DE FISCALIZACIÓN**  
**EXPEDIENTE DE GASTO**

Nº Referencia: 85/2013  
Fecha: 06-03-2012  
CARACTERÍSTICAS

DESCRIPCIÓN: Liquidación del Presupuesto de la Diputación Provincial de Teruel correspondiente al ejercicio 2012.			
Intervención			
Servicio Gestor	Programa	Nº Ref.	Fecha

Organo: **Presidenta**

**ANTECEDENTES**

1º.- La liquidación debe aprobarla la Presidencia antes del 1º de Marzo del ejercicio siguiente y en este caso se han incumplido los plazos establecidos. A este respecto, el Organismo Autónomo Instituto de Estudios Terulenses presentó la documentación para la liquidación tardíamente, entre el 21 y 22 de Febrero, pero la correspondiente al extinguído (con efectos del 31-12-2012) Organismo Autónomo Patronato Provincial de Turismo no ha cumplido los plazos fijados legalmente.

2º.- Por otra parte, se ha demorado enormemente la revisión y preparación de la documentación previa de la Liquidación, fundamentalmente porque la comprobación de los apuntes de pagos y cobros y la presentación por parte de Tesorería del borrador de acta arqueo del ejercicio 2012 a 31 de diciembre no se terminó y presentó a Intervención hasta el 1 de Marzo de 2013 (fecha extremadamente extemporánea que no viene siendo habitual) lo que ha dilatado profundamente los trabajos de Intervención de revisión de cuentas, aplicaciones y estados y la presentación de la Liquidación a la Presidencia para su aprobación en tiempo y forma. De hecho, aunque los datos de los arqueos, balances y diagnósticos coinciden, a la fecha de la firma del presente informe todavía no se ha presentado en Intervención ni el acta de arqueo definitiva y firmada ni los certificados o justificantes bancarios con los saldos a 31-12-2012. No obstante se hace constar que en los últimos meses se les ha venido recordando a ese Departamento y otros la necesidad de llevar al día los arqueos, datos y/o comprobaciones a efectos del cumplimiento de la legalidad y los deberes de suministro de información al Ministerio de Hacienda y Administraciones Públicas y a otros Organismos e Instituciones, tanto verbalmente como por escrito (Reg. de Salida nº 3860 de 29-11-2012). Respecto al extinto Organismo Autónomo a fecha de hoy no se dispone del acta de arqueo ni de los certificados bancarios con los saldos a 31-12-2012, aunque consta la información esencial necesaria para elaborar los estados de liquidación.

Según la DF 22ª de la LPE 17/2012 para 2013, cuando las ELLI incumplan la obligación de remitir al MHAP la información relativa a la liquidación de sus presupuestos, la Secretaría General de Coordinación Autonómica y Local procederá a retener a partir del mes de Junio el importe de las entregas a cuenta y liquidaciones definitivas de la PIE una vez practicados los reintegros y devoluciones de los anticipos (la retención se efectuará por el 50% de la entrega a cuenta o liquidación, según el art. 108 LPE para 2013).



3º.- Por otra parte, entre las obligaciones trimestrales de suministro de información al MHAP (Orden HAP/2105/2012, de 1 de Octubre y arts. 15 a 17 de la LOEP 2/2012), además de los informes de morosidad a emitir por la Tesorería e Intervención, a través de la Tesorería se debe formular y aprobar el preceptivo Plan de Tesorería (que debe actualizarse trimestralmente) y cuyo contenido básico es el calendario y plan de tesorería, previsión mensual de ingresos, saldo de deuda viva, vencimientos mensuales de deuda, saldo de obligaciones pendientes de pago, etc. Aunque la obligación de su elaboración corresponde a la Tesorería, la responsabilidad por el suministro de dicha información al MHAP, está focalizada en el interventor.

1.- Una vez elaborada por esta Intervención la liquidación del Presupuesto de la Diputación Provincial correspondiente al ejercicio 2012, con demora por las circunstancias apuntadas, se han obtenido los datos que se resumen en el cuadro siguiente:

<b>CONCEPTO</b>		<b>Importe €</b>
<b>PREVISION DE INGRESOS</b>		
Previsión inicial de ingresos		44.074.748,23
Aumentos		18.421.336,86
Disminuciones		0,00
<b>Presupuesto definitivo de ingresos</b>		<b>62.496.085,09</b>
<b>EJECUCIÓN DE INGRESOS E.I. CORRIENTE</b>		
Derechos reconocidos netos		52.232.214,07
Recadación neta		51.613.303,79
<b>Derechos pendientes de cobro</b>		<b>618.910,28</b>
<b>PREVISIONES DE GASTOS</b>		
Presupuesto inicial de gastos		44.074.748,23
Aumentos		23.882.431,47
Disminuciones		-5.461.094,61
<b>Presupuesto definitivo de gastos</b>		<b>62.496.085,09</b>
<b>EJECUCIÓN DE GASTOS E.I. CORRIENTE</b>		
Obligaciones reconocidas netas		51.576.873,13
Pagos		48.340.515,79
Reintegros de pago		-75.614,58
<b>Obligaciones pendientes de pago</b>		<b>3.311.971,92</b>
<b>REMANENTES</b>		
Incorporables		3.299.637,52
Comprometidos		2.034.299,47
No comprometidos		1.265.338,05
No incorporables		7.619.574,44
<b>Total remanentes de crédito</b>		<b>10.919.211,96</b>







2.- El Resultado Presupuestario del ejercicio es el siguiente:

RESULTADO PRESUPUESTARIO	
Derechos reconocidos netos	52.232.214,07
Obligaciones reconocidas	51.576.873,13
Resultado presupuestario del ejercicio	655.340,94
Créditos gastados financiados con RTGG	8.430.928,89
Desviaciones de financiación negativas	3.891.198,42
Desviaciones de financiación positivas	5.873.756,56
Resultado presupuestario ajustado	7.103.711,69

3.- El Remanente Líquido de Tesorería resulta del estado que resumido figura a continuación:

REMANENTE DE TESORERÍA	
1 (+) FONDOS LÍQUIDOS EN LA TESORERÍA EN FIN DEL EJERCICIO	17.721.352,71
2 (+) DEUDORES PENDIENTES DE COBRO EN FIN DE EJERCICIO	3.844.045,14
3 (-) ACREEDORES PENDIENTES DE PAGO EN FIN DE EJERCICIO	4.132.324,36
<b>I REMANENTE DE TESORERÍA TOTAL = (1+2-3)</b>	<b>17.433.073,49</b>
II. SALDOS DE DUDOSO COBRO	2.329.819,81
III.- EXCESO DE FINANCIACIÓN AFECTADA	1.636.643,61
<b>IV. REMANENTE DE TESORERÍA PARA GASTOS GENERALES (I-II-III)</b>	<b>13.467.610,07</b>

4º.- Del Remanente de Tesorería resultante para Gastos Generales, la cantidad de 1.199.852,06 € se ha propuesto destinarla a financiar la incorporación de remanentes de crédito al ejercicio 2013, junto con otros medios de financiación, como compromisos firmes de aportación y desviaciones positivas de financiación del RT (877.344,29 + 1.222.441,17 €) y la cantidad de 4.338.775,02 € es el importe del Superávit presupuestario obtenido, que debe destinarse obligatoriamente a amortizar deuda o reducir el endeudamiento neto, según establece el art. 32 de la LOEP 2/2012, sin perjuicio de la existencia de una propuesta de modificación del contenido de dicho artículo por la DA 7ª de la LPGA para 2013.

Después de la minoración de las cantidades anteriores, el RT disponible asciende a 7.928.982,99 €, para cuya aplicación o posible destino hay que estar a lo que se derive del informe de estabilidad presupuestaria que debe emitirse con carácter independiente a nivel consolidado.

5º.- Sin perjuicio del nivel de ejecución del gasto llevado a cabo en 2012 que ha supuesto un incremento del gasto computable y de la Regla de Gasto, entre las motivaciones fundamentales del aumento del Remanente de Tesorería de la liquidación de 2012 hasta los 13.467.610,07 €, se debe, fundamentalmente, al cobro en ese ejercicio de la liquidación definitiva de la PIE de 2010 (supuso 5.347.723,33 €), al ingreso de 625.308,00 € de ejercicios cerrados, de parte de los Fondos de Cohesión del Plan Río Mijares (provisionados en los últimos años al 100%), otorgados dentro del programa de 2005 para financiar la ejecución de los proyectos de las Estaciones Depuradoras del río Mijares y al ingreso/cobro de los 5.023.527,45 € para financiar varios planes del ejercicio 2010 (5.023.527,45 € ingresados - 1.027.937,84 € provisiones iniciales = 3.995.589,61 €), préstamo cuyo periodo de carencia finalizó en 2012.

6º.- Si bien los resultados de esta liquidación presupuestaria pueden considerarse positivos, se recomienda prudencia en la aprobación y ejecución de nuevos gastos en 2013 para que exista acompañamiento real del gasto con los ingresos realmente percibidos, ante la incertidumbre, sobre todo, del signo de las liquidaciones definitiva de la PIE de 2012 y 2013.



cuyos resultados, de resultar adversos, podrán originar un incumplimiento del objetivo de estabilidad presupuestaria que obligaría a aprobar un Plan Económico Financiero conforme a lo previsto en la Ley.

7º.- Los artículos 191.2 del TRLRHL y 103.1 del R.D. 500/1990, así como la Regla 83.4 de la Instrucción del Modelo Normal de Contabilidad Local de 2004, prevén que para cuantificar el remanente líquido de tesorería se deben deducir los derechos pendientes de cobro que se consideren de difícil o imposible recaudación. En cumplimiento de estos preceptos, el pendiente de cobro se ha minorado, en concepto de saldos de dudoso cobro en 2.329.819,81 €. Para la determinación de esta cuantía se han tenido en cuenta los criterios previstos en las Bases de Ejecución del Presupuesto 2012.

## PROCEDIMIENTO

1. De acuerdo con lo establecido en los artículos 191 del Texto Refundido de la Ley Reguladora de las Haciendas Locales y 89.1. del Real Decreto 500/1990, el presupuesto de cada ejercicio se liquidará, por lo que respecta a la recaudación de derechos y al pago de obligaciones, el 31 de diciembre del año natural correspondiente.

2. La Diputación, a tenor de lo establecido en el artículo 191.3 del TRLRHL y artículo 89.2 del R.D. 500/1990, ha de confeccionar la liquidación de su presupuesto antes del 1 de marzo del ejercicio siguiente, plazo incumplido según se especifica al principio de este informe.

3. Según lo dispuesto en los artículos 191.3 del Texto Refundido de la LRL y 90 del R.D. 500/1990, es competencia del Presidente (o Presidenta), previo informe de la Intervención General, la aprobación de la liquidación del presupuesto de la Diputación y del presupuesto de los organismos autónomos adscritos. De la liquidación del presupuesto, una vez aprobada, se informará al Pleno en la primera sesión que celebre.

4. Antes de finalizar el mes de marzo se deberá remitir una copia de la liquidación a la Comunidad Autónoma y a la Administración del Estado (art. 193.5 del Texto Refundido de la LRL) y además, antes del 31 de marzo hay que cumplir las obligaciones de suministro de información al MHAP previstas en la Orden HAP/2105/2012, de 1 de Octubre.

5. Instrumentación del principio de **estabilidad presupuestaria**.- El art. 4.1 del RD 1463/2007, de 2 de noviembre, establece que las entidades locales, sus organismos autónomos y los entes públicos dependientes de aquéllas que presten servicios o produzcan bienes no financiados mayoritariamente con ingresos comerciales, aprobarán, ejecutarán y liquidarán sus presupuestos *consolidados ajustándose al principio de estabilidad*, entendido como la situación de equilibrio o de superávit en términos de capacidad de financiación de acuerdo a la definición contenida en el SEC-95 (LOEP-SF). En cumplimiento de este precepto, la medición de la estabilidad deberá realizarse sobre la liquidación en términos consolidados del presupuesto de la Diputación Provincial y el de sus organismos autónomos "Instituto de Estudios Turolenses" y "Patronato Provincial de Turismo" (extinguido con efectos del 31-12-2012). Cuando estén aprobadas las liquidaciones del presupuesto del ejercicio 2012 correspondientes a estos dos organismos se emitirá el informe, con carácter independiente, de medición de la estabilidad presupuestaria en términos consolidados de las tres entidades (art. 16.2 del RD 1463/2007).

## INFORME

De acuerdo con el artículo 191.3 del Texto Refundido de la Ley Reguladora de las Haciendas Locales el Interventor que suscribe informa lo siguiente:

1) De conformidad con lo establecido en las "Normas de elaboración de las cuentas



anuales" que contiene el Plan General de Contabilidad Pública adaptado a la Administración Local, la liquidación pone de manifiesto, respecto al presupuesto de gastos y para cada partida presupuestaria, los créditos iniciales, las modificaciones y los créditos definitivos, los gastos comprometidos, las obligaciones reconocidas netas, los pagos, las obligaciones pendientes de pago a 31 de diciembre y los remanentes de crédito.

2) Respecto al presupuesto de ingresos, y para cada concepto, la liquidación pone de manifiesto las previsiones iniciales, sus modificaciones y las previsiones definitivas, los derechos reconocidos, anulados y cancelados, los derechos reconocidos netos, la recaudación neta, así como los derechos pendientes de cobro a 31 de diciembre.


3) Igualmente, cumpliendo con lo establecido en el art. 93.2. b) y d), como consecuencia de la liquidación se han determinado el resultado presupuestario y el remanente líquido de tesorería, dando como resultado magnitudes positivas, detalladas en los antecedentes nº 2 y 3.

4) El informe sobre el cumplimiento del objetivo de estabilidad presupuestaria de la propia Diputación y de sus organismos y entidades dependientes que, en cumplimiento de lo establecido en el art. 16.2 del RD 1463/2007, en concordancia con la LOEP 2/2012, esta Intervención debe elevar al Pleno, se emitirá cuando el órgano competente apruebe las liquidaciones de los organismos autónomos "Instituto de Estudios Turloenses" (ya está en estos momentos) y "Patronato Provincial de Turismo" y puedan, en consecuencia, elaborarse los correspondientes estados consolidados.

5) Por lo demás, se cumple lo establecido en los artículos 92 y siguientes del R.D. 500/1990, de 20 de abril, sin perjuicio de las observaciones que se efectúan en los apartados siguientes.

6) **Se formulan reparos respecto a algunos remanentes de créditos** que se propone incorporar: **a)** El PAEM 2011 se aprobó con carácter plurianual por el Pleno (55%, 2011 y 45%, 2012) por lo que no es procedente la incorporación al ejercicio siguiente de créditos no gastados en 2011 y 2012, sino que lo oportuno en estos casos es que el Pleno previamente amplíe, en su caso, el número de anualidades y eleve, si procede, los porcentajes previstos en el art. 174 del TRLRHL. A este respecto ya se formularon reparos en informe nº 8/2012 respecto a la improcedencia de concesión de un cambio de finalidad y prórroga de adjudicación de una obra de Alcañiz incluida en este Plan, si bien el Pleno levantó los reparos mediante acuerdo plenario. Además del correspondiente a la obra de Alcañiz (107.958,33 €), hay otros remanentes en análoga situación, todos ellos en la aplicación presupuestaria 4591-76203, que se encuentran en situación análoga, como las obras de Ababuj, Hinojosa de Jarque, Montforte de Moyuela, Alcañiz y Galve por importes respectivos de 14.962,50 €, 19.841,03, 1.536,44 y 21.780,00 €; si bien es cierto que según los antecedentes facilitados por el Servicio gestor, a las obras de Ababuj e Hinojosa se les otorgó una prórroga para la ejecución y justificación del gasto y los de Montforte, Alcañiz y Galve presentaron documentación dentro del ejercicio 2012, concediéndoles un periodo de subsanación de deficiencias. Especialmente la concesión de prórrogas de ejecución no se ajusta al principio de gestión plurianual de los créditos, previsto en el TRLRHL, R.D. 500/1990 y normas concordantes; **b)** En la misma línea se hace constar que los remanentes de crédito de la aplicación 2010-3420-762.03 PIDE 2010 y 2011-4591-76240, 4% Adicional Instalaciones Deportivas 2011, por 304,88 € y 31.672,11 €, respectivamente, aunque son cantidades relativamente irrelevantes, no son Gastos con Financiación Afectada (GFA) y por tanto no serían incorporables a 2013 por cuanto la normativa sólo permite su incorporación un año, al ejercicio siguiente y no a los sucesivos, si bien consta el compromiso firme de aportación por parte de la Diputación Provincial a las actuaciones municipales incluidas en dichos planes; **c)** También hay otras adjudicaciones (fase D), dos en la aplicación presupuestaria 9202-22799 a TERALCO, aplicación Gestión Tributaria y GUADALTEL, sistema de gestión de Secretaría, por





importes de 14.915,20 € y 131.492,42 €, que ya provenían del ejercicio 2011 y por tanto no serían incorporables dos ejercicios consecutivos, si bien constan resoluciones de prórogas de ambos contratos hasta el 14-2-2013 y 31-1-2013. Se hace referencia a una tercera adjudicación en 2012 a Telefónica- móviles, por importe de 21.175,00 €, remanente que no tiene carácter incorporable por su naturaleza plurianual, aunque se propone su incorporación, sin que conste ningún informe del Servicio en el que se indique la emisión o falta de emisión y registro de las facturas a esta fecha, relativas al gasto correspondientes al ejercicio de 2012 que serían imputables al contrato adjudicado en dicho ejercicio. Asimismo, constan dos operaciones ADS por 7.045,28 € y 10.945,73 € respectivamente por ampliación funcional de la aplicación de Planes Provinciales adjudicadas a KEEN SOFT (2011.9202-22799) y Redacción proyecto edificio Molinillo de Alcañiz (2010.9200-622.02), que al corresponder a adjudicaciones de 2010 y 2011, sólo procedería la incorporación al ejercicio siguiente y no a los sucesivos, sin perjuicio de la existencia del compromiso contractual con los adjudicatarios.

7) Se reitera que aportación ordinaria de la DPT a la EPITE resultó notablemente insuficiente con respecto a la presupuestada inicialmente en 2011 y 2012. No obstante, en la actualidad se está tramitando la conversión de la entidad en Sociedad Mercantil y según la información general facilitada a esta Intervención en las reuniones de los Consejos de Administración, se han adoptado medidas de reducción del gasto y otras medidas de gestión ingresos, cuya concreción y resultados no constan a esta fecha.

8) En cuanto a los estados de ingresos del ejercicio corriente y presupuestos cerrados hay que tener en cuenta varios datos y matices: (1). Respecto a los programas de fondos europeos es habitual la existencia de un desfase de anualidades entre la realización de los gastos y el cobro efectivo de las subvenciones, que en algunos casos se dilata varios ejercicios, lo que va en perjuicio de la Tesorería de la Institución. Han finalizado tres programas (PADIMA, MEDSTRATEGY y PRRSOSUDOE) y no consta (ni respecto a los finalizados ni a otros en vigor) que se haya formulado y aprobado por el órgano competente el cierre y liquidación de los mismos, con el detalle de los créditos aprobados por anualidades, gastado por conceptos y ejercicios, conciliación con las cantidades justificadas, saldos finales resultantes, reintegros, etc.; (2). Al cierre del presupuesto provincial, la Diputación Provincial tiene anticipados, pendientes de reintegrar, por cuenta de la administración autonómica unos 2,800 millones de euros, de los cuales son "exigibles" más de un millón de euros a fecha 31-12-2012, con lo que según viene siendo habitual, la Diputación está permanentemente financiando parcialmente a la Comunidad Autónoma. De dicha cantidad, 400.708,74 € corresponden a expropiaciones de los accesos al Hospital de Alcañiz; 130.100 €, 91.048,83 € y 228.491,16 € a actuaciones de carreteras -IAF-; 85.500 € al Convenio de Educación de Adultos 2011- 2012; 60.000 € del Parque Faunístico de Tramacastilla; 34.900 € de anticipos del Plan del Agua (IAA) y 47.479,74 € de anticipos de Instalaciones Deportivas 2009/2011, cantidad esta última respecto a la cual el Gobierno de Aragón ha acordado unilateralmente aplazar el pago de dicha deuda al año 2014 y parte a 2013, actuación que entendemos no se ajusta a la normativa vigente y contraviene los acuerdos y convenios suscritos en su momento entre las partes.

9) Respecto al denominado "Plan de Asfaltados" y a diferencia de las observaciones expuestas en informes anteriores, los derechos reconocidos en el concepto 762.00 (166.698,00 € respecto a una previsión de 175.000,00 €) aparecen acompañados respecto a las obligaciones reconocidas contabilizadas en la aplicación presupuestaria 4531-65000 (238.322,66 € frente a 250.000,00 € presupuestados), mientras que todavía quedan derechos reconocidos de 2005 a 2007, ambos inclusive, pendientes de cobro, aunque su cuantía es escasa (75.114 €). No obstante, no consta que en el ejercicio de 2012 haya existido una regulación específica de este llamado "Plan de Asfaltados", instando a que se acuerde una regulación previa, con detalle de las





actuaciones a llevar a cabo, aportaciones municipales correspondientes, etc. y que se efectúe una liquidación final y cierre anual del Plan como en todo tipo de planes y programas. En la aprobación y gestión del Plan serían aplicables los principios de publicidad y concurrencia para la inclusión de cada entidad interesada en el programa anual.

10) En cuanto a la representatividad de la situación patrimonial, aunque es un aspecto que corresponde en mayor medida al Balance de situación, a la contabilidad y a los estados de la Cuenta General (de la que forma parte la liquidación del presupuesto), según se ha puesto de manifiesto en anteriores informes de fiscalización y en sesiones informativas de la Comisión de Hacienda, **existe discordancia entre los datos y saldos de la contabilidad (Grupo 2) y los del Inventario de Bienes y Derechos de la Corporación.** Las rectificaciones anuales del inventario de bienes y derechos de la DPT de 2010 y 2011 se aprobaron en Diciembre de 2012 (Informe 355/2012) y anteriormente constaba escuetamente una comprobación con motivo de la renovación de la Corporación. El principio de imagen fiel del patrimonio y de la situación financiera exige coherencia y concordancia entre los datos de la contabilidad del inmovilizado material y el Inventario de Bienes y Derechos, y tal imagen fiel no se deriva de las rectificaciones aprobadas y los datos de la contabilidad, según se hacía constar en el informe 355/12 y a falta de subsanar las deficiencias que se indicaban, no se consideraba posible realizar los ajustes contables necesarios.

11) En la sesión plenaria celebrada el 21-12-2012 se aprobó un MARCO PRESUPUESTARIO a medio plazo de tres años (2013-2015), en cumplimiento de lo dispuesto en el art. 29 de la LOEP 2/2012. Dicho Marco contenía los objetivos previstos en la legislación de Estabilidad Presupuestaria, cálculos que no han resultado correctos a la vista de las sucesivas guías, instrucciones e interpretaciones del Ministerio de Hacienda y Administraciones Públicas. No obstante, en el acuerdo de aprobación del MARCO PRESUPUESTARIO y también en el de aprobación TECHO DE GASTO NO FINANCIERO para 2013, se establecía su aprobación "...sin perjuicio de las posibles modificaciones y ajustes que pueda o deba aprobar el pleno a posteriori, derivados de lo que lo que resulte de las instrucciones y desarrollo reglamentario de la LOEP sobre la materia". Por consiguiente, entendemos que procede modificar o dejar en suspenso la aplicación del Marco Presupuestario y, en su caso, el Techo de Gasto no Financiero, para adaptarlos en su momento a las normas e instrucciones dictadas o que se dicten al efecto.

En consecuencia, sin perjuicio de las observaciones y matices expuestos y de la formulación fuera de plazo, **se informa favorablemente** la aprobación de la liquidación del presupuesto del ejercicio 2012, de la Diputación Provincial de Teruel.

La competencia para la aprobación de la liquidación del presupuesto corresponde a la Presidenta, quien deberá dar cuenta al Pleno en la primera sesión que celebre.


Teruel, 6 de Marzo de 2013.

EL INTERVENTOR GENERAL ACCTAL.



Fdo. Enrique GIL GUILLEN





*LIQUIDACIÓN PRESUPUESTO DEL EJERCICIO 2012:*

**INFORME ESTABILIDAD**  
**PRESUPUESTARIA**



Con motivo de la aprobación de la Liquidación del Presupuesto de la Diputación Provincial de Teruel del ejercicio 2012 y las de sus Entidades dependientes, los Organismos Autónomos de Teruel de Estudios Turísticos y Patronato Provincial de Turismo; de conformidad con lo previsto en el artículo 16.2 del Real Decreto 1463/2007, de 2 de noviembre, por el que se aprueba el Reglamento de Desarrollo de la Ley 18/2001, de 12 de diciembre, de Estabilidad Presupuestaria, en su aplicación a las entidades locales (REL), vigente en lo que no contradiga LOEP.

Orden HAP/2105/2012, de 1 de octubre, por la que se desarrollan las obligaciones de suministro de información previstas en la Ley Orgánica 2/2012 (LOEPSF).

Manual de cálculo del déficit en Contabilidad Nacional adaptado a las Corporaciones Locales, elaborado por la IGAE.

TRLRHL, R.D. Legislativo 2/2004, arts. 54.7 y 146.1.

Manual SEC/95 sobre Déficit y Deuda Pública (Eurostat).

Guía para la determinación de la Regla de Gasto, de la IGAE.

Reglamentos del Consejo de la UE 2223/1996 y 2516/2000.

## INFORME

**PRIMERO:** La Legislación aplicable viene determinada por:

1. Ley Orgánica 2/2012, de 27 de abril, de Estabilidad Presupuestaria y Sostenibilidad Financiera (LOEP).
2. El Real Decreto 1463/2007, de 2 de noviembre, por el que se aprueba el reglamento de desarrollo de la Ley de Estabilidad Presupuestaria 18/2001, de 12 de noviembre, en su aplicación a las entidades locales (REL), vigente en lo que no contradiga LOEP.
3. Orden HAP/2105/2012, de 1 de octubre, por la que se desarrollan las obligaciones de suministro de información previstas en la Ley Orgánica 2/2012 (LOEPSF).
4. Manual de cálculo del déficit en Contabilidad Nacional adaptado a las Corporaciones Locales, elaborado por la IGAE.
5. TRLRHL, R.D. Legislativo 2/2004, arts. 54.7 y 146.1.
6. Manual SEC/95 sobre Déficit y Deuda Pública (Eurostat).
7. Guía para la determinación de la Regla de Gasto, de la IGAE.
8. Reglamentos del Consejo de la UE 2223/1996 y 2516/2000.

### SEGUNDO:

La aprobación, ejecución y liquidación de los Presupuestos de las Entidades Locales se someterán al principio de estabilidad presupuestaria, coherente con la normativa europea, a tenor de lo previsto en los artículos 3, 11, 12 y 13 de la LOEP.

a). **ESTABILIDAD PRESUPUESTARIA (EP).** Se entenderá por estabilidad presupuestaria de las Administraciones Públicas la situación de equilibrio o superávit estructural. Conforme establece el artículo 11.3 y 11.4 de la LOEP, las Corporaciones Locales no podrán incurrir en déficit estructural, por lo que deberán mantener una posición de equilibrio o superávit presupuestario.

En base al SEC/95 y art. 4.1 del R.D. 1463/2007 las EELL y sus entes dependientes aprobarán, ejecutarán y liquidarán sus presupuestos consolidados ajustándose al principio de Estabilidad Presupuestaria y el informe sobre el cumplimiento de ese objetivo deberá detallar los cálculos efectuados y los ajustes practicados sobre la base de los datos de los Capítulos 1 a 9 de los estados de gastos e ingresos presupuestarios en términos de Contabilidad Nacional.

**b). GASTO COMPUTABLE Y Regla de Gasto.** A tenor de lo establecido en el artículo 12 de la LOEP, la variación del gasto computable no podrá superar la tasa de referencia de crecimiento del PIB de medio plazo de la economía española, entendiendo por gasto computable los empleos no financieros en términos del SEC/95, excluidos los intereses de la deuda, la parte del gasto financiado con fondos finalistas de la UE o de otras Administraciones y las transferencias vinculadas a los sistemas de financiación; por tanto, no se excluyen los ingresos reconocidos, sino la parte del gasto financiado por las AAP o la UE.

**c). DEUDA PUBLICA.** Se deberá cumplir el principio de sostenibilidad financiera, entendido como la capacidad para financiar compromisos de gasto presentes y futuros dentro de



**EVALUACION DEL CUMPLIMIENTO DEL OBJETIVO DE ESTABILIDAD PRESUPUESTARIA LIQUIDACION PRESUPUESTOS DPT Y OOA 2012**

los límites de déficit y deuda pública. El Gobierno fijó el objetivo de deuda pública del conjunto de las ELL para el período 2013-2015 en un 3,8% del PIB. Además, la concertación de préstamos a largo plazo está sometida a los porcentajes y limitaciones establecidos en la LOEF, TRLRHL y LPGE para 2013, 2/2012 (DT 31ª y DA 73ª).

**OBJETIVOS DE EP, REGLA DE GASTO Y DEUDA 2013-2015:** En cumplimiento de lo dispuesto en los arts. 15, 12.3 y concordantes de la LOEF, los Objetivos de Estabilidad Presupuestaria, tasa de referencia para el cálculo de la Regla de Gasto y Deuda Pública fueron aprobados el 21-7-2012 por el Gobierno y ratificados por el Congreso y Senado el 24 y 26 de Julio de 2012 y son los siguientes:

a) Estabilidad Presupuestaria.

2013	0,00	0,00
2014	0,00	0,00
2015	0,00	0,00

b) Tasa de referencia crecimiento del PIB para cálculo Regla de Gasto.

2013	1,7%	1,7%
2014	1,7%	1,7%
2015	2%	2%

c) Límite Deuda Pública período 2013-2015.

2013	3,8%	3,8%
2014	3,8%	3,8%
2015	3,8%	3,8%

**TERCERO:**

1. El art. 16.2 del R. D. 1463/2007 dispone que la **Intervención elevará al Pleno un informe sobre el cumplimiento del objetivo de estabilidad** de la Entidad Local y de sus organismos y entidades dependientes. Este informe se emitirá con carácter independiente y se incorporará a los previstos en los arts. 168.4, 177.2 y 191.3 del TRLRHL/2/2004, referidos a la aprobación, modificaciones y liquidación del presupuesto general. El informe deberá detallar los cálculos y ajustes practicados sobre la base de los capítulos 1 a 9 de los estados de gastos e ingresos presupuestarios, en términos de Contabilidad Nacional y SEC/95.

2. Asimismo, deberá comprobar que **los empleos no financieros no superan la tasa de referencia del PIB**, una vez descontados los intereses de la deuda, las transferencias finalistas de administraciones y las vinculadas a los sistemas de financiación.

3. También deberá evaluar la **capacidad para financiar los compromisos** presentes y futuros dentro de los límites de déficit y **deuda pública**, conforme a la LOEF y la normativa europea.

**CUARTO:**

a). A efectos de la verificación del cumplimiento del principio de estabilidad presupuestaria en la liquidación presupuestaria de 2012, el grupo de **entidades clasificadas dentro del sector Administraciones Públicas (AAP)**, según el artículo 2.1 de la LOEF, está formado por la Diputación Provincial de Teruel (DPT) y sus Organismo Autónomos, Instituto de Estudios Teruleños (IET) y Patronato Provincial de Turismo (Pº TUR), disuelto con efectos de 31-12-2012.

b). Las entidades dependientes **clasificadas fuera del sector de Administraciones Públicas**, son la Entidad Pública Empresarial **EPEITE** (en proceso de transformación en la





# EVALUACION DEL CUMPLIMIENTO DEL OBJETIVO DE ESTABILIDAD PRESUPUESTARIA LIQUIDACION PRESUPUESTOS DPT Y OOA 2012

Sociedad mercantil E. PRENSA TERUEL S.L.U., íntegramente participada por esta Diputación: Promoción Eólica Turulense S.L. mercantiles mayoritariamente participadas por esta Diputación: *(PROETUR), BARONIA DE ESCRICHE S.L. Y SASTESA.*

## 4.1.- EVALUACION DEL CUMPLIMIENTO DEL OBJETIVO ESTABILIDAD PRESUPUESTARIA, REGLA DE GASTO Y NIVEL DE DEUDA DE LA CORPORACION Y DE LAS ENTIDADES CLASIFICADAS EN EL SECTOR AAPP (ART. 2.1 LOEP).

El Grupo está constituido de forma consolidada por la DPT y sus Organismos Autónomos, IET y Patronato de Turismo, a efectos de la liquidación presupuestaria de 2012.

### 4.1.1.- OBJETIVO DE ESTABILIDAD PRESUPUESTARIA (AAPP)

El equilibrio presupuestario se desprende de la **comparación de los capítulos 1 a 7 de gastos e ingresos**. El objetivo de estabilidad presupuestaria se identificará con una situación de equilibrio o superávit y la capacidad o necesidad de financiación se obtiene por diferencia entre los citados capítulos 1 a 7 de gastos e ingresos.

ESTADO CONSOLIDADO LIQUIDACIONES AAPP 2012, sin ajustes. Dicho estado arroja un saldo presupuestario no financiero positivo, capacidad (+) de financiación por importe de **930.249,90 €**, según consta en el cuadro de consolidación siguiente:



CAP.	DENOMINACION	DIPUTACION PROVINCIAL	INST. EST. TUROL	PATRONATO TURISMO	TOTALES	ELIMINACIONES	ESTADO CONSOLIDADO
1	GASTOS DE PERSONAL	11.759.199,91	269.224,23	30.984,78	12.052.348,92		12.052.348,92
2	GASTOS EN BIENES CORRIENTES Y SERVICIOS	6.515.651,39	243.130,67	291.315,10	7.050.097,16		7.050.097,16
3	GASTOS FINANCIEROS	1.640.820,92	499,89	33,04	1.641.453,91		1.641.453,91
4	TRANSFERENCIAS CORRIENTES	8.436.699,03	12.124,27	0,00	8.448.823,30		7.979.887,80
5	INVERSIONES REALES	2.769.441,71	2.350,59	1.732,24	2.772.524,20		2.772.524,20
6	TRANSFERENCIAS DE CAPITAL	14.824.174,00	0,00	14.624.174,00	14.624.174,00		14.624.174,00
7	TRANSFERENCIAS DE CAPITAL	46.739.022,99	656.329,37	324.086,16	48.889.417,49	469.034,60	46.120.382,89
8	ACTIVOS FINANCIEROS	629.763,98	0,00	0,00	629.763,98		629.763,98
9	PASIVOS FINANCIEROS	5.209.096,19	0,00	0,00	5.209.096,19		5.209.096,19
<b>TOTAL GASTOS</b>		<b>61.676.873,13</b>	<b>628.329,37</b>	<b>324.086,16</b>	<b>62.427.267,66</b>	<b>469.034,60</b>	<b>61.958.233,06</b>
1	IMPUESTOS DIRECTOS	2.130.081,53	0,00	0,00	2.130.081,53		2.130.081,53
2	IMPUESTOS INDIRECTOS	776.715,06	0,00	0,00	776.715,06		776.715,06
3	TASAS Y OTROS INGRESOS	2.093.215,65	39.381,56	0,00	2.132.597,26		2.132.597,26
4	TRANSFERENCIAS CORRIENTES	39.798.090,04	293.548,60	212.499,94	40.294.138,48	469.034,60	39.825.103,98
5	INGRESOS PATRIMONIALES	359.367,66	479,77	3.428,61	363.271,94		363.271,94
6	ENAJENACION DE INVERSIONES REALES	339.709,00	0,00	0,00	339.709,00		339.709,00
7	TRANSFERENCIAS DE CAPITAL	1.789.154,13	0,00	1.789.154,13	1.789.154,13		1.789.154,13
8	ACTIVOS FINANCIEROS	239.353,61	0,00	0,00	239.353,61		239.353,61
9	PASIVOS FINANCIEROS	6.261.881,06	0,00	0,00	6.261.881,06		6.261.881,06
<b>TOTAL INGRESOS</b>		<b>62.232.214,07</b>	<b>333.406,83</b>	<b>216.928,66</b>	<b>62.781.549,48</b>	<b>469.034,60</b>	<b>62.312.513,88</b>
<b>Capacidad (+)/Necesidad (-) de financiación (b-a)</b>		<b>1.231.319,08</b>	<b>-192.923,64</b>	<b>-109.138,81</b>	<b>930.249,90</b>	<b>0,00</b>	<b>930.249,90</b>

## AJUSTES

Siguiendo los criterios del Manual de cálculo del Déficit en contabilidad nacional (CN) SEC-95 y formularios para presupuestos (F.1.1.B1.) del MHAP, elaborados por la Subdirección General de Relaciones Financieras con las ELL (e IGAE), versión 01d, de 22-02-2013, relativos a la



**EVALUACION DEL CUMPLIMIENTO DEL OBJETIVO DE ESTABILIDAD PRESUPUESTARIA LIQUIDACION PRESUPUESTOS DPT Y OOA 2012**

información a comunicar en cumplimiento de obligaciones contempladas en la orden HAP/2105/2012, se efectúan los siguientes AJUSTES:

**A). INGRESOS .**

**1). Capítulos 1, 2 y 3 del Estado de Ingresos**

\* **PROCEDE realizar ajustes** en la liquidación de 2012 (en general, en base al principio de importancia relativa, no procede cuando se trata del Presupuesto 2013, por cuanto se presuponía con el CRITERIO DE CAJA, ingresos recaudados durante el ejercicio de cada capítulo, por lo que coincide con el criterio de CN). La realización de estos ajustes de los entes CONSOLIDADOS (DRs pendientes de cobro + Ingresos de Preptos. Cerrados) se efectúa en aplicación del CRITERIO DE CAJA que rige en Contabilidad Nacional:

172.681,34	€	(1). Capítulo 1º. Ajuste Recaudación (Ingresos –DRs).....
142.137,25	€	(2). Capítulo 2º. Ajuste Recaudación (Ingresos –DRs).....
-324.785,13	€	(3). Capítulo 3º. Ajuste Recaudación (Ingresos –DRs).....
-9.966,54	€	Suman ajustes Capítulos 1, 2 y 3.....

**2). Capítulo 4. Participación en tributos del Estado.**

\* **PROCEDE realizar los ajustes**, previstos en el SEC/95- CN y en los formularios para sumistros de información de los presupuestos locales (Versión 01d de 22-02-2013), correspondientes a los reintegros al Estado por las liquidaciones negativas de participación de tributos del Estado de 2008 y 2009. Este ajuste procede en tanto que los derechos reconocidos y la recaudación del ejercicio se contabilizan al final por los importes netos de la participación efectivamente recibida y no por el importe íntegro (importe bruto – Devolución ingresos indebidos por los montantes negativos).

+813.378,72	€	Devolución liquidación negativa PIE-2008 en 2012
+2.623.532,04	€	Devolución liquidación negativa PIE-2009 en 2012
<b>3.436.910,76</b>	<b>€</b>	<b>Total Ajustes devolución PIE 2008+ 2009</b>

Respecto a los fondos europeos, la Decisión 22/2005 de EUROSTAT establece un criterio más cercano al de devengo: El registro de los fondos se efectuará cuando la Corporación realice el gasto, que debe coincidir con el envío de documentos por el Gobierno a la Comisión de la UE.

**3). Capítulo 5. Ingresos patrimoniales.**

\* **NO PROCEDE realizar ajustes**, pues los ingresos se contabilizan aplicando el principio de caja, salvo los intereses en los que se aplica el criterio de devengo, por lo que, esencialmente, los datos aparecen ajustados a los criterios de Contabilidad Nacional.

**B). GASTOS .**

**1). Capítulo 3. Intereses.**

\* **Sin ajustes**. Los intereses deben registrarse en Contabilidad Nacional en base al criterio de devengo, si bien no es procedente realizar este ajuste por el principio de importancia relativa, al llegar a compensarse los intereses vencidos de 2012 correspondientes a periodos parciales de 2011 con los devengados parcialmente en 2012 a pagar en 2013.

**2). Otros ajustes, CUENTA (413).**

**1- (413) Gastos realizados en 2012, pendientes de aplicar al Presupuesto.**



**EVALUACION DEL CUMPLIMIENTO DEL OBJETO DE ESTABILIDAD PRESUPUESTARIA LIQUIDACION AAFP 2012 (DPT Y OOA) 2012**

- El Haber de la dicha cuenta, por lo pendiente de aplicar a 31-12-2012, que asciende a 34.642,53 €, aumenta el déficit en términos de CN.  
 - El Debe, por los aplicados a 2012 procedentes del ejercicio anterior, cuya cifra asciende a 11.797,73 €, minoran el déficit en términos de CN, pues ya aumentaron el de 2011 y en 2012 lo aumentan al aplicarlos a presupuesto, por lo que debe compensarse la doble imputación aumentando el superávit.  
 Incluye el gasto extrajudicial de crédito y el que no puede tramitarse antes de finalizar 2012.

+ Déficit	Haber cuenta (413), pendiente aplicar en 31-12-12	-34.642,53 €
- Déficit	Debe cuenta (413), aplicado a 2012 del ejercicio 2011	+11.797,73 €
	<b>AJUSTE NETO (413)</b>	<b>-22.844,80 €</b>

**2- (555) Pagos pendientes de aplicación, que suponen mayor gasto del ejercicio: NO PROCEDE AJUSTE en este caso.**

**3- Por INEJECUCIÓN DE GASTOS del último ejercicio o de los tres últimos ejercicios, Anexo F.11.B1. No está establecido el sistema de cálculo. No procede la aplicación de este ajuste en la liquidación del Presupuesto, pues la ejecución es la que ya consta y se tiene en cuenta a efectos de los cálculos y se encuentra en un grado muy elevado. Algunas opiniones doctrinales defienden incluso que habría que considerar únicamente las obligaciones reconocidas imputables a las previsiones iniciales del presupuesto para considerar el concepto inejecución y no a las imputables a las modificaciones de créditos del ejercicio.**

**C). RESUMEN CONSOLIDADO E.P. CON AJUSTES**

1. Capacidad (+) de financiación inicial.....	930.249,90
2. Ajustes Ingresos Capítulos 1, 2 y 3.....	- 9.966,54
3. Ajustes Devolución 2012 PIE 2008/09.....	3.436.910,76
4. Ajuste por el neto cuenta (413).....	-22.844,80
<b>Capacidad (+) de financiación.....</b>	<b>4.334.349,42</b>

Por tanto, **SE CUMPLE** el objetivo de **ESTABILIDAD PRESUPUESTARIA**, para el grupo de la DPT y sus OOA (sector AA.PP), **existiendo una capacidad de financiación o superávit de 4.334.349,42 €**, a tenor de los arts. 15.1 y 16.2 del Real Decreto 1463/2007 y concordantes.

F.3.2.- Informe de evaluación de la Estabilidad Presupuestaria.

Entidad:

ESTADO CONSOLIDADO LIQUIDACION AAFP 2012 (DPT + OOA) (ET Y F. TURISMO)

ENTIDAD	Ingreso No financiero(1)	Gasto No financiero (1)	Ajustes Propia Entidad	Ajustes por Op Inmas	Capacitec. Finanz. Entidad
DIPUTACION PROVINCIAL TERUEL INSTITUTO DE ESTUDIOS TURCOLENSES PATRONATO TURISMO TERUEL	46.970.338,01	45.738.022,86	3.404.099,52	0,00	4.635.409,67
	333.405,83	526.329,37			-192.923,54
	216.928,56	324.065,19			-108.136,61

(1) Si el estado tiene presupuesto limitado - correspondencia con los gastos e ingresos no financieros del presupuesto (Cap 1 a 7)  
 (2) Solo se precisan imputaciones en el caso de Entidad con presupuesto limitado

Objetivo en 2013 de Capacidad/Necesidad Financiación de la Corporación Local (1)  
 Capacidad/Necesidad Financiación contemplado en el Plan Económico Financiero aprobado

4.334.349,42

CUMPLIMIENTO O INCUMPLIMIENTO DE LA LEY 2/2012 EN EL EJERCICIO: CUMPLE









# EVALUACION DEL CUMPLIMIENTO DEL OBJETIVO DE ESTABILIDAD PRESUPUESTARIA LIQUIDACION PRESUPUESTOS DPT Y OOA 2012

4. Las medidas de consolidación fiscal o reglas fiscales a acatar, previstas en los arts. 12 y 30 de la LOEF son precisamente la REGLA DE GASTO Y el TECHO O LÍMITE DE GASTO NO FINANCIERO.

5. El Presupuesto General Consolidado para 2013, en sus cifras iniciales **CUMPLE LA REGLA DE GASTO** al no superar el 1,7% fijado, según se desprende del cuadro siguiente:



F.3.3.-Informe de cumplimiento de la Regla de Gasto.

Entidad: ESTADO CONSOLIDADOS LIQUIDACION AAPF 2012 (DPT + OOA); IET Y P. TURISMO)

Entidad	Gasto Computable	Liquidación 2012 (GC2012)	(1) * (1) + TRCPIB	(2) =	(3)	(4) = (2) + (3)
DIPUTACION PROVINCIAL TERUEL	39.603.444,97	39.603.444,97	39.259.703,53	342.741,44	0,00	39.259.703,53
OOA INSTITUTO DE ESTUDIOS TROLENSIS	525.829,42	525.829,42	534.768,52	8.939,10	0,00	534.768,52
OOA PATRONATO PROVINCIAL DE TURISMO	324.032,12	324.032,12	329.540,67	5.508,55	0,00	329.540,67
<b>TOTAL DE GASTO COMPUTABLE EJERCICIO</b>	<b>39.453.306,51</b>	<b>39.453.306,51</b>	<b>39.124.012,72</b>	<b>329.293,79</b>	<b>0,00</b>	<b>39.124.012,72</b>

F.1.1.B2.- Información para la aplicación de la Regla de Gasto.

Entidad: ESTADO CONSOLIDADOS LIQUIDACION AAPF 2012 (DPT + OOA); IET Y P. TURISMO)

Concepto	Liquidación Ejercicio 2012 (1)	Presupuesto 2013	Observaciones
Suma de los Capitulos 1 a 7 de gastos (2)	44.478.929,08	44.478.929,08	
Ajuste: Cálculo empresas no financieras según el SEC			
(+) Emisión de bonos y demás inversiones reales			
(-) Inversión de Avalés			
(+) Inversiones realizadas por cuenta de la Corporación Local (6)			
(+) Aportaciones de capital			
(-) Asunción y cancelación de deudas			
(-) Gastos realizados pendientes de aplicar al presupuesto			
(+) Pagos a socios privados realizados en el marco de las Asociaciones público privadas			
(+) Adquisiciones con pago aplazado			
(-) Anticipo de préstamo			
(+) Préstamos			
(-) Mecanismo extrajudicial de pago a proveedores 2012			
(-) Inversiones realizadas por la Corporación local por cuenta de otra AAPF (7)			
(-) Otros (especificar) (5)			
(-) Injeción			
Empresas no financieras términos SEC excepto Ingresos de la deuda	44.478.929,08	44.478.929,08	
(+) Pagos por transferencias (y otras operaciones internas) a otras entidades que integran la Corporación Local (3)			
(-) Gasto financiado con fondos estatales procedentes de la Unión Europea o de otras Administraciones Públicas	4.026.622,67	4.026.622,67	
(-) Unión Europea	169.256,71	169.256,71	
(-) Estado	4.072.003,47	4.072.003,47	
(-) Comunidades Autónomas	783.352,39	783.352,39	
(-) Otras Administraciones Públicas			
(-) Transferencias por fondos de los sistemas de financiación (4)			
<b>Total de Gasto computable del ejercicio</b>	<b>39.453.306,51</b>	<b>39.453.306,51</b>	



**EVALUACION DEL CUMPLIMIENTO DEL OBJETIVO DE ESTABILIDAD PRESUPUESTARIA LIQUIDACION PRESUPUESTOS DPT Y OOAA 2012**

GTO COMPUTABLE LIQUIDACION 2012 SECTOR APP DPT	
<b>PRESUPUESTO DE GASTOS</b>	<b>LIQ 2012</b>
Cap. 1º. Gastos de Personal	12.052.345,92
Cap. 2º. Compra de bienes y servicios	7.050.097,16
Cap. 3º. Gastos financieros	1.641.453,91
Cap. 4º. Transferencias corrientes	7.979.787,80
Cap. 5º. Inversiones	2.772.524,20
Cap. 7º. Transferencias de capital	14.624.174,00
<b>Intereses de deuda (computados en el capítulo 3º, 0110-310, Gastos Financieros)</b>	<b>-1.641.453,91</b>
<b>Gastos financiados con fondos finalistas UE/AAPP, (Talleres, INAEM, P.C. IJA, Becas, MOG, Museo, AEDLS, Adultos, Asfaltados, MRY, F. Europeos)</b>	<b>-5.025.622,57</b>
Transferencias vinculadas a los sistemas de financiación (a las CCAA ó CCLL) – Sólo el pagador.	0,00
<b>GTO COMPUTABLE</b>	<b>39.453.306,51</b>
<b>AUMENTO PERMITIDO EN 2013: 1,7% sobre el gasto computable de 2012 (1,7% sobre 39.453.306,51 = 670.706,21 €)</b>	<b>670.706,21</b>
<b>GASTO COMPUTABLE MAXIMO PTO 2013</b>	<b>40.124.012,72</b>

5. En el cálculo de la RG se deducen de los capítulos 4 y 7, los conceptos 420, 450, 470, 480, 720, 770, 780 (no son subvenciones finalistas de AAPP). Según la Guía, cuando se trate de tales subvenciones de AAPP, el gasto no será computable, aunque la financiación se produzca en un ejercicio distinto. El gasto de Financiación Afectada de 2012 excluido del cómputo a efectos de la Regla de Gasto es el que figura en el siguiente cuadro:

AJUSTE REGLA GASTO 2012 : OBLIG RECX COEFICIENTE DE GFA 2012 APP Y UE :

ENTE	CODIGO PROY	OBLIG REC 2012	COEF. FINANCI	TOTAL AJUSTE
9	CCAA	2010 3 F11001	100,00000000%	139.672,73
12	CCAA	2011 3 ADV 001	306.500,00	57.2593801%
14	CCAA	2011 3 FAU 001	52.501,57	100,00000000%
17	CCAA	2011 3 FIT 001	229.991,29	100,00000000%
22	CCAA	2011 3 HOS 001	39.916,74	100,00000000%
23	CCAA	2012 3 ADV 001	58.450,00	50,00000000%
24	CCAA	2012 3 CPC 001	118.555,06	100,00000000%
<b>Total CCAA</b>				
25	ESTADO	2010 3 COO001	39,9316123%	64.079,38
27	ESTADO	2010 3 MAR002	62.000,00	83,33333333%
30	ESTADO	2011 3 CDR 000	577.326,52	100,00000000%
31	ESTADO	2011 3 CDR 001	559.702,57	100,00000000%
32	ESTADO	2011 3 COO 001	4.349.202,38	35,4567614%
33	ESTADO	2011 3 DIT 000	3.081,55	72,0258361%
34	ESTADO	2011 3 MAR 001	712.492,80	83,33333333%
35	ESTADO	2011 3 MRV 001	471.599,98	49,0200008%
36	ESTADO	2012 3 MUS 001	450.000,00	100,00000000%
<b>Total ESTADO</b>				
39	UE	2010 3 PAD001	143.804,97	75,00000000%
40	UE	2011 3 MED 001	39.203,59	58,0967204%
41	UE	2012 3 MOG 001	39.131,15	96,1560981%
<b>Total UE</b>				
<b>Total general</b>				
				5.025.622,57
				168.256,71
				37.626,99
				22.776,00
				107.853,73
				4.072.003,47



# EVALUACION DEL CUMPLIMIENTO DEL OBJETIVO DE ESTABILIDAD PRESUPUESTARIA LIQUIDACION PRESUPUESTOS DPT Y OOA 2012

6. Gasto computable definitivo- Regla de Gasto y montante de gasto no financiero disponible a la fecha de emisión del presente informe:

PRESUPUESTO DE GASTOS: Gasto computable y cumplimiento de la Regla de Gasto a 8-3-2013	
ANO 2013	
1. GASTO COMPUTABLE FINAL resultante- REGLA DE GASTO PREPT 2013 (en base a OR Liquidación 2012)	40.124.012,73
2. GASTO COMPUTADO estimado EN PREPT INICIAL 2013 (en base a créditos iniciales Prept 2012)	32.951.420,94
DIFERENCIA=MAJOR GASTO COMPUTABLE EN 2013.....	7.172.591,79
3. Gasto computable en Expediente 1/2013 Transferencias de créditos	0,00
4. NUEVO GASTO computable en Expte 2/2013 ( Convenio UNESPA) Generación Créditos	402.035,39
5. NUEVO GASTO computable Expte 3/2013 Incorporación Remanentes de Crédito <small>(No computan compromisos y desviación + GFA de AAP y UE --&gt; 3.299.637,52- 877.344,29 - 1.141.211,95 (Prmos por 33.248.45+39.655.00+8927,07))</small>	1.281.081,28
GASTO COMPUTABLE- RG DISPONIBLE A 8-3-2013 ((1)-2)-3)-(4)).....	5.489.475,12

## 4.1.3.- CUMPLIMIENTO DEL LIMITE DE DEUDA, SECTOR AA.PP.

1. En base al art. 13 de la LOEF, el Gobierno estableció el límite global del objetivo de deuda pública para las entidades Locales en el 3,8% del PIB (ejercicios 2013 a 2015). Sin embargo, no se ha aprobado el porcentaje o límite individual que supone para cada Entidad en términos de ingresos no financieros, por lo QUE NO RESULTA POSIBLE DETERMINAR EL LIMITE DE DEUDA en términos de PIB Local a efectos la normativa de estabilidad presupuestaria, según apunta doctrina autorizada.

2. El TRLRHL y posteriormente la Ley 26/2009, el R.D.L. 8/2010, la LPGE 39/2010, el R.D.L. 20/2011, la LPGE 2/2012 y finalmente la LPGE 17/2012 para 2013, han ido estableciendo límites del 110%, 125%, 75%, 110% + y/o 75% o incluso actualmente, sin límite porcentual para la refinanciación de operaciones de crédito, pero todo ello como exigencias o límites para la concertación de operaciones de crédito, no a efectos de límite individual del nivel de endeudamiento de cada entidad. De hecho respecto a la cuantificación del endeudamiento en estos casos, la DT 31ª de LPGE para 2013 determina que no se incluirán los saldos a reintegrar por las liquidaciones negativas de la PIE (2008 y 2009) y sin embargo, a efectos de estabilidad presupuestaria es obligatorio incluir como ajustes los importes de tales liquidaciones negativas por preceptuado el SEC/95, Manual de cálculo de déficit y las normas de Contabilidad Nacional (y el modelo del MHAAP para la remisión de la información de los Presupuestos). Todo ello salvo que se dicte alguna norma o disposición estatal que establezca otra cosa.

**EL VOLUMEN DE DEUDA VIVA a 31-12-2012** es de 71.511.965,72 € de los cuales 58.577.702,62 € es deuda bancaria y los restantes 12.934.263,20 €, el saldo pendiente de liquidaciones negativas PIE de 2008+ 2009. **La amortización ordinaria prevista en el Presupuesto de la DPT 2013 asciende a 5.076.034,93 €, a la que hay que sumar el importe del superávit presupuestario de la liquidación de 2012 que asciende a los indicados 4.334.349,42 €, cantidad que por Ley debe destinarse a reducir endeudamiento neto.** En el Presupuesto se preveía una cifra estimada de 6.428.362,83 € para amortización extraordinaria resultante del cálculo del gasto computable y de la Regla de Gasto con los criterios generales aconsejados en aquel momento, si bien las instrucciones definitivas han variado el criterio final a aplicar, por lo que la Corporación podrá llevar a cabo los ajustes y/o modificaciones correspondientes o adoptar los decisiones que considere más convenientes al respecto.









**EVALUACION DEL CUMPLIMIENTO DEL OBJETO DE ESTABILIDAD PRESUPUESTARIA LIQUIDACION PRESUPUESTOS DPT Y OOA 2012**

<b>F.1.1.B4. Ingresos corrientes a considerar en estimación de nivel de deuda previsto</b>	
Observaciones	importe
	44.758.736,26
(-) Suma de los Ingresos previstos en los capítulos 1 a 5 del Presup.	44.758.736,26
(-) Ingresos afectos a operaciones de capital	0,00
(-) Ingresos por actuaciones urbanísticas	0,00
(+) Ajuste por liquidación PIE - 2008	813.378,72
(+) Ajuste por liquidación PIE - 2009	2.623.532,15
<b>TOTAL INGRESOS CORRIENTES A CONSIDERAR:</b>	<b>48.196.646,13</b>
Porcentaje deuda viva sobre ingresos corrientes:	-

En cuanto al montante de la deuda viva a 31-12-2012, en los estados que figuraban en el expediente del Presupuesto General de 2013 y otros informes posteriores se hacía constar que el montante era de 71.509.740,10 € (58.575.476,90 € de deuda bancaria y 12.934.263,20 €, saldo pendiente de las liquidaciones negativas PIE 20087 + 2009). No obstante, la deuda correcta a 31-12-12 es de 71.511.965,72 € (58.577.702,62 € de bancos y 12.934.263,30, PIE) y la causa de la discordancia tiene su origen en un error al aplicar en Tesorería un cargo de amortización a intereses financieros.

4. Respecto al OBJETIVO DE DEUDA PÚBLICA, según la LOEP, el incumplimiento del límite establecido obliga a aprobar un Plan de Reequilibrio Financiero (PEF según el art. 21), si bien la obligación de aprobarlo en caso de incumplimiento no es aplicable en la práctica en este momento precisamente por la falta de definición de dicho límite.

Abundando en lo anterior, según parece desprenderse de nota informativa del MHAP remitida a la FEMP (31-7-12), el límite máximo de deuda de cada Entidad Local debe reconducirse al cumplimiento del régimen legal aplicable a las operaciones a largo plazo. Tal límite de deuda debe definirse por el MHAP o subsidiariamente por la propia Corporación, en el último caso, siempre que no contravenga lo establecido en la DT 1ª de la LOEP (en relación con la DF 7ª y arts. 11 y 13). Dicha DT 1ª dispone que "la ratio de deuda pública sobre el PIB de cada Administración se reducirá al ritmo necesario en promedio anual para alcanzar, en cualquier caso, el límite establecido en el art. 13 de esta Ley", estableciendo el periodo transitorio desde la entrada en vigor de la Ley hasta 2020 (con revisiones en 2015 y 2018). No obstante, si se dictara una regulación expresa en otro sentido sobre esta materia, habría que atenerse a lo aprobado.

**4.2.- OBJETIVO DE ESTABILIDAD/ EQUILIBRIO DE LAS ENTIDADES DEPENDIENTES DE LA CORPORACION LOCAL INCLUIDAS EN EL AMBITO SUBJETIVO DEL ART. 2.2. DE LA LOEP (Entidades fuera del Sector APP)**

1. El resto de entidades dependientes de esta Corporación clasificadas fuera del sector de APP son las mencionadas en el artículo 2.2 de la LOEP, concretamente, la Entidad Pública Empresarial para la Información de Teruel o EPEITE (en proceso de transformación en la Sociedad mercantil E. PRENSA TERUEL S.L.U., integradamente participada), y tres sociedades mercantiles mayoritariamente participadas por esta Diputación: Promoción Eólica Turulense S.L. (PROETUR), BARONIA DE ESCRICHE S.L. y SASTESA.

2. Según el art. 3.3. de la LOEP, se entenderá por estabilidad presupuestaria de las anteriores entidades situadas fuera del sector APP, la posición de equilibrio financiero, esto es, cuando de acuerdo con los criterios del Plan de contabilidad que les resulte aplicable, la estimación del ejercicio o de sus cuentas anuales se derive obtención de beneficios (art. 24 del REP). En el presente informe de evaluación se indica si la situación de la entidad prevista para el



**EVALUACION DEL CUMPLIMIENTO DEL OBJETIVO DE ESTABILIDAD PRESUPUESTARIA LIQUIDACION PRESUPUESTOS DPT Y OOAA 2012**

ejercicio 2013 es de equilibrio por no incurrir en pérdidas, ya que las cuentas anuales del ejercicio 2012 se encuentran sin aprobar.

3. De acuerdo con las instrucciones de los formularios del MHAP, sobre la información a comunicar para el cumplimiento de obligaciones contempladas en la orden HAP/2105/2012, se efectúa un análisis separado para cada entidad dependiente.

**4.2.1- ESTABILIDAD- EQUILIBRIO FINANCIERO DE LA EPEITE** (en proceso de transformación en la SOCIEDAD MERCANTIL E. PRENSA TERUEL S.L.U., participada 100%).

La EPEITE (en proceso de transformación en Sociedad mercantil), que gestiona el "Diario de Teruel", es una unidad institucional pública de mercado, por cuanto se financia mayoritariamente con ingresos comerciales. Se obtiene estabilidad o posición de equilibrio financiero (art. 3.3 de la LOEP y 15.2 del RD 1463/2007), de los estados de previsión de gastos e ingresos aprobados por su Consejo de Administración para el ejercicio 2013 en su reunión del 10/11/2012, cuyo resumen es el siguiente:

DENOMINACIÓN	PREVISIONES 2013
<b>RESUMEN GENERAL</b>	
TOTAL GASTOS DE EXPLOTACIÓN	1.952.867,55 €
TOTAL INGRESOS EXPLOTACIÓN	1.130.612,89 €
SUPERAVIT/DÉFICIT EXPLOTACION	-822.254,66 €
SUBVENCIÓN DPT COMPENSACIÓN PÉRDIDAS	800.000,00 €

Por tanto, la EPEITE se encuentra en situación de desequilibrio financiero al incurrir en pérdidas, cuyo saneamiento requiere la dotación de recursos por la Diputación, cuantificados **teóricamente en 822.254,66 €, aunque la aportación de la DPT sea 800.000 €** (por el importe de las Amortizaciones, 22.254,66 € que son gastos, no pagos).

Esta situación obliga a **Elaborar un PLAN ECONOMICO FINANCIERO para corregir el desequilibrio**, de tal forma que la entidad elimine las pérdidas o aporte beneficios en el plazo de un año (Art 21 LOEP), Plan que debe presentarse para aprobación por el Pleno de la DPT en el plazo de un mes desde la aprobación del Presupuesto. Los PEF aprobados por las ELLI incluidas en el ámbito subjetivo del artículo 135 TRLRHL (Diputaciones), deben remitirse al órgano de tutela financiera para su aprobación. No obstante, hay que reseñar, según consta, que en los últimos meses se han adoptado medidas de reducción de gastos y gestión de ingresos, además del proceso de transformación de la entidad.

**4.2.2- ESTABILIDAD- EQUILIBRIO FINANCIERO DE PROETUR** (mayoritariamente participada por la DPT, en un 83,33%).

PROETUR es otra unidad institucional pública de mercado al financiarse con ingresos comerciales. Se entiende por E.P. la posición de equilibrio financiero (arts. 3.3 de la LOEP y 15.2 del REP), deducida de los estados de previsión de gastos e ingresos aprobados por su Consejo de Administración para 2013 el 15/10/2012, cuyo resumen es el siguiente:



**EVALUACION DEL CUMPLIMIENTO DEL OBJETIVO DE ESTABILIDAD PRESUPUESTARIA LIQUIDACION PRESUPUESTOS DPT Y OOA 2012**

**F.1.2.B1-Capacidad/Necesidad Financiación de la Entidad, calculada conforme a las normas del Sistema Europeo de Cuentas.**

Entidad: **PROMOCION EOLIVA TURULENSE, S.L.**  
(sólo aplica a Entidades dentro del sector A.A.P.P.)

Concepto	Importe contemplado en Informe evaluación 2013 (*)	Observaciones
<b>Ingresos No financieros (ajustados a S. Europeo de Cuentas)</b>		
Importe neto de cifras negocios (ajustado)		
Variación de existencias de productos terminados		
Trabajos previstos realizados por la empresa para el inventariado		
Ingresos accesorios y otros ingresos de la gestión corriente		
Subvenciones y transferencias corrientes previstas recibir (ajustadas)		
Ingresos financieros por intereses		
Ingresos por dividendos recibidos (ajustados)		
Ingresos extraordinarios (ajustados)		
Ingresos y beneficios de ejercicios anteriores (computables)		
Aportaciones patrimoniales (computables)		
Subvenciones de capital previstas recibir (ajustadas)		
Otros ingresos no financieros a incluir		
<b>Gastos no financieros (ajustados a S. Europeo de Cuentas)</b>		
Amortizaciones		
Consumos de explotación		
Gastos de personal		
Otros gastos de explotación		
Gastos financieros o asimilados		
Impuestos		
Otros impuestos		
Impuestos de sociedades (ajustado)		
Gastos extraordinarios (computables)		
Gastos y pérdidas de ejercicios anteriores (computables)		
Gastos de establecimiento		
Variedades del Inmovilizado material o Inmaterial (computable)		
Variación de existencias		
Aplicación de Provisiones para riesgos y gastos previsto (computable)		
Inversiones efectuadas por cuenta de la Entidad local (importe computable)		
Otros gastos no financieros a considerar		
<b>Capacidad / Necesidad de Financiación de la Entidad (Sistema Europeo de cuentas)</b>	<b>53.570,89</b>	

A la vista de los datos que anteceden, y de conformidad con lo establecido en el art. 24.1 del RD 1463/2007 y del artículo 3.3. de la LOEP, **PROETUR se encuentra en situación de EQUILIBRIO financiero**, dado que, de acuerdo con los criterios del Plan General Contable incurrir en **BENEFICIO de 53.570,89 € ( Capacidad de Financiación).**

**4.2.3- ESTABILIDAD- EQUILIBRIO FINANCIERO DE LA SOCIEDAD MERCANTIL BARONIA DE ESCRICHE, SL (control efectivo y participación 50% de DPT)**

La Sociedad Mercantil BARONIA DE ESCRICHE, S.L., también es una unidad institucional pública de mercado que se financia con ingresos comerciales.

Su Estabilidad Presupuestaria se entiende como posición de equilibrio financiero (arts. 3.3 de la LOEP y 15.2 del Reglamento de Estabilidad Presupuestaria), deducida de los estados de previsión de gastos e ingresos aprobados por su Consejo de Administración para 2013 el 6/11/2012, cuyo resumen es como sigue:



**EVALUACION DEL CUMPLIMIENTO DEL OBJETIVO DE ESTABILIDAD PRESUPUESTARIA LIQUIDACION PRESUPUESTOS DPT Y OOA A 2012**

F.1.2.B1-Capacidad/Necesidad Financiación de la Entidad, calculada conforme a las normas del Sistema Europeo de Cuentas.

(esto aplica a Entidades dentro del sector A.A.P.P.)

Entidad:

**BARONIA DE ESCRICHE, S.L.**

Concepto	Importe contemplado en Informe evaluación 2013 (+/-)	Observaciones
<b>Ingresos No financieros (ajustados a S. Europeo de Cuentas)</b>		
Trabajos previstos realizar por la empresa para el inmovilizado		
Ingresos accesorios y otros ingresos de la gestión corriente		
Subvenciones y transferencias corrientes previstas recibir (ajustadas)	1.640,00	DATOS PREVISIONALES PAIF 2013
Ingresos financieros por intereses		
Ingresos por dividendos recibidos (ajustados)		
Ingresos extraordinarios (computables)		
Ingresos y beneficios de ejercicios anteriores (computables)		
Aportaciones patrimoniales (computables)		
Subvenciones de capital previstas recibir (ajustadas)		
Otros ingresos no financieros a incluir		
<b>Gastos no financieros (ajustados a S. Europeo de Cuentas)</b>		
Provisiones anteriores		
Consumos de explotación		
Gastos de personal		
Otros gastos de explotación		
Gastos financieros o asimilados		
Impuesto de sociedades (ajustado)		
Otros impuestos		
Gastos extraordinarios (computables)		
Gastos y pérdidas de ejercicios anteriores (computables)		
Gastos de establecimiento		
Varaciones del inmovilizado material o inmaterial (computable)		
Varación de existencias		
Aplicación de Provisiones para riesgos y gastos previsto (computable)		
Inversiones efectuadas por cuenta de la Entidad local (importe computable)		
Otros gastos no financieros a considerar		
<b>Capacidad / Necesidad de Financiación de la Entidad (Sistema Europeo de Cuentas)</b>	16.553,70	
		DATOS PREVISIONALES PAIF 2013
	3.284,73	DATOS PREVISIONALES PAIF 2013
	5.194,57	DATOS PREVISIONALES PAIF 2013
	16.553,70	

En consecuencia, se concluye que la S.M. BARONIA DE ESCRICHE, S.L. se encuentra en situación de EQUILIBRIO financiero, dado que incurre en un BENEFICIO de 15.553,70 € (Capacidad de Financiación).

**4.2.4-ESTABILIDAD- EQUILIBRIO FINANCIERO DE SASTESA**  
(participación mayoritaria de DPT, en un 51%)

La Sociedad "SASTESA" es una unidad institucional de mercado que también se financia con ingresos comerciales. La Estabilidad Presupuestaria es la posición de equilibrio financiero (arts. 3.3 de la LOEF y 15.2 del RFP), deducida de los estados de previsión de gastos e ingresos, o, en su caso, de las cuentas aprobadas. No obstante, la Mercantil no remitió dentro de plazo y antes de la aprobación del Presupuesto General de la Corporación para 2013 el PAF ni los estados financieros, por lo que en su momento no fue posible evaluar el equilibrio financiero de la Entidad.

A fecha de emisión de este informe consta la presentación del PAIF y estados provisionales para 2013, aprobados por su Consejo de Administración en la reunión celebrada el día 20-12-2012, obteniéndose el siguiente resultado:





**EVALUACION DEL CUMPLIMIENTO DEL OBJETIVO DE ESTABILIDAD PRESUPUESTARIA LIQUIDACION PRESUPUESTOS DPT Y OOA 2012**

F-1.2.B1-Capacidad/Necesidad Financiaci3n de la Entidad, calculada conforme a las normas del Sistema Europeo de Cuentas.

(s3lo aplica a Entidades dentro del sector AA.PP.)

Entidad:

SERVICIO DE AGUAS Y SANAMIENTO DE TERUEL, S.A

Concepto	Informe evaluaci3n 2013 (+/-)	Observaciones
<b>Ingresos No financieros (ajustados a S. Europeo de Cuentas)</b>		
Importe neto de cifra negocios (ajustado)	1.678.616,52	
Variaci3n de existencias de productos terminados		
Tarajos previsto realizar por la empresa para el inmovilizado		
Ingresos accesorios y otros ingresos de la gesti3n corriente		
Subvenciones y transferencias corrientes previsto recibir (ajustadas)		
Ingresos financieros por intereses		
Ingresos por dividendos recibidos (ajustados)		
Ingresos extraordinarios (computables)		
Ingresos y beneficios de ejercicios anteriores (computables)		
Aportaciones patrimoniales (computables)		
Subvenciones de capital previsto recibir (ajustadas)		
Otros ingresos no financieros a incluir	3.571,00	
<b>Gastos no financieros (ajustados a S. Europeo de Cuentas)</b>		
Aprovisionamientos		
Consumos de explotaci3n		
Gastos de personal		
Otros gastos de explotaci3n		
Gastos financieros o asumiados		
Impuesto de sociedades (ajustado)		
Otros impuestos		
Gastos extraordinarios (computables)		
Gastos y p3rdidas de ejercicios anteriores (computables)		
Gastos de establecimiento		
Variaci3n del inmovilizado material o inmaterial (computable)		
Variaci3n de existencias		
Aplicaci3n de Provisiones para riesgos y gastos previsto (computable)		
Inversiones efectuadas por cuenta de la Entidad local (importe computable)		
Otros gastos no financieros a considerar		
<b>Capacidad / Necesidad de Financiaci3n de la Entidad (Sistema Europeo de cuentas)</b>	24.270,94	

Por tanto, **SASTESA se encuentra en situaci3n de desequilibrio financiero** al incurrir en p3rdidas por 24.270,94 €. Esta situaci3n obliga a **Elaborar un PLAN ECONOMICO FINANCIERO para corregir el desequilibrio**, de tal forma que la entidad elimine las p3rdidas o aporte beneficios en el plazo de un a3o (Art 21 LOEP).

**5.- MARCO PRESUPUESTARIO**

Reiterando lo expuesto en el informe 85/2013 de la Liquidaci3n del Presupuesto de la DPT, en la sesi3n plenaria celebrada el 21-12-2012 se aprob3 un MARCO PRESUPUESTARIO a medio plazo de tres a3os (2013- 2015), a tenor de lo dispuesto en el art. 29 de la LOEP 2/2012. Dicho Marco contiene los objetivos previstos en la legislaci3n de Estabilidad Presupuestaria, c3lculos que no han resultado correctos a la vista de las sucesivas guías e instrucciones del MHAF. No obstante, en los acuerdos de aprobaci3n del MARCO PRESUPUESTARIO y del TECHO DE GASTO NO FINANCIERO para 2013, se dispona su aprobaci3n "...sin perjuicio de las posibles modificaciones y ajustes que pueda o deba aprobar el pleno a posteriori, derivados de lo que lo que resulte de las instrucciones y desarrollo reglamentario de la LOEP sobre la materia". Por consiguiente, entendemos que procede modificar, anular o dejar en suspenso la aplicaci3n del Marco Presupuestario y, en su caso, del Techo de Gasto no Financiero, para adaptarlos a las normas e instrucciones dicitadas o que se diciten al efecto.



**6.- CONCLUSIONES: Evaluación de los objetivos de Estabilidad Presupuestaria, Regla de Gasto y Deuda Pública**

**1º.- CUMPLIMIENTO del Objetivo de ESTABILIDAD PRESUPUESTARIA:**

En caso de incumplimiento del Objetivo de EP, el informe debe remitirse al órgano autonómico que ejerza la tutela financiera de las ELL (art. 16.2 del R.D. 1463/2007), en el plazo de 15 días hábiles desde el conocimiento del Pleno. Y en caso de incumplimiento de los objetivos de EP, DP ó RG, se elevará al Pleno para su aprobación un PEF en el plazo de un mes desde conocimiento del desequilibrio, para conseguir el reequilibrio en el plazo de un año, (arts. 19 a 21 REP).

- a). **CUMPLEN** el Objetivo de Estabilidad Presupuestaria → Capacidad de Financiación:  
 1. Sector AAPP: - Grupo DPT y sus OOA (IET y Pº TURISMO).. + 4.334.349,42 €  
 2. Sector Público no AAPP: - PROETUR..... +53.570,89 €  
 - BARONIA DE ESCRICHE, S. L..... +15.553,70 €
- b). **INCUMPLEN** el Objetivo de Estabilidad/ Equilibrio Financiero → Necesidad de Financiación:  
 1. Sector Público no AAPP): - EPEITE..... - 822.254,66 €  
 - SASTESA..... - 24.270,94 €

**2º.- CUMPLIMIENTO del Objetivo de REGLA DE GASTO:**

**CUMPLE** la Regla de Gasto el Presupuesto Consolidado del Ejercicio 2013 formado por el de la **DPT y su Organismo Autónomo IET**, en cuanto que el gasto computable resultante para 2013 es de 40.124.012,73 € y el considerado en el Presupuesto General inicial ascenderá a 32.951.420,94 € y sigue cumpliendo tras la aprobación de los expedientes de modificaciones de créditos 1, 2 y 3/2013 (0+ 402.035,39+ 1.281.081,28 €), quedando un gasto computable disponible de 5.489.476,12 €.

El Patronato de Turismo no se incluye pues quedó disuelto con efectos de 31-12-2012.

**3º.- CUMPLIMIENTO del Objetivo de DEUDA PUBLICA:**

**SE CUMPLEN** los requisitos legalmente exigidos, ya que no hay un límite determinado en términos de PIB Local de la deuda pública local, ni ninguna disposición que haya traducido el 3,8% global para las Entidades Locales en un límite o porcentaje para cada Entidad:

1. La Corporación **no podrá concertar operaciones de crédito a largo plazo por rebasar su deuda viva el 110%** de los recursos ordinarios liquidados, **pero sí** podrá acordar **refinanciaciones** de deuda cumpliendo los requisitos que establece la Ley.
2. La DPT está reintegrando al Estado los importes de las liquidaciones negativas de la PIE 2008 y 2009 (en 5 anualidades), finalizando tales devoluciones en 2015 y 2016.
3. Con el Superávit presupuestario debe amortizar deuda o reducir el endeudamiento neto.
4. Los ingresos obtenidos por encima de lo previsto considerando la Regla de Gasto, deben destinarse a amortizar deuda.



**EVALUACION DEL CUMPLIMIENTO DEL OBJETIVO DE ESTABILIDAD PRESUPUESTARIA LIQUIDACION PRESUPUESTOS DPT Y OOA 2012**

**4º.- PLAN ECONOMICO-FINANCIERO 2012 Y MARCO PRESUPUESTARIO 2013:**

a). Procede DEJAR SIN EFECTO el PEF aprobado en Marzo de 2012 al haberse logrado el reequilibrio en términos de Estabilidad Presupuestaria en la Liquidación del Presupuesto de 2012 y haberse reducido notablemente los remanentes de crédito incorporados (15.412.805,50 € en 2012 frente a 3.299.637,52 € en 2013)

b). Con las nuevas instrucciones dicitadas por el MHAIP para el cálculo de la Regla de Gasto y Deuda Pública, procede anular, modificar o dejar en suspenso la aplicación del Marco Presupuestario y el Techo de Gasto no Financiero 2013-2015 aprobados, para adaptarlos a las disposiciones oportunas.

**5º.- RESUMEN DE LOS RESULTADOS DE REGLA DE GASTO Y DEUDA:**

1.	AMORTIZACION ORDINARIA del Preptº 2013	=	5.076.034,93 €
2.	SUPERAVIT PTº Liquidación 2012 → Amortizar Deuda	=	4.334.349,42 €
3.	DEVOLUCION anual PIE Liquid. Negativas 2008 y 2009	=	3.436.910,54 €
4.	Ingresos por encima de lo previsto para Amortizar deuda	=	Calculo al FIN EJERCICIO

5.	GASTO COMPUTABLE Regla de Gasto resultante para 2013 →	40.124.012,72€
	Supone, respecto al Preptº inicial un aumento de →	7.172.591,79 €
	- Permite + gasto no financiero y subsumir 6.428.362,83 € (0110-91399-Amortización) + 744.228,96 €	
	- Gasto computable disponible tras Exptes. 1 a 3/2013 →	5.489.475,12 €

6.	RT PARA GG (con ajustes aplicación 0110-91399) disponible por encima de la Regla de Gasto, sólo destinable a gastos financieros/deuda (7.928.982,99- 744.228,96 €) →	7.184.754,03 €
----	--	----------------

Los acuerdos que supongan aprobación de nuevos gastos y/o la utilización del Remanente de Tesorería para Gastos Generales en 2013 deberán CUMPLIR EL OBJETIVO DE ESTABILIDAD PRESUPUESTARIA Y Regla de Gasto.

Reiterando lo indicado en el informe de la liquidación del presupuesto de 2012, aunque los resultados del ejercicio pueden considerarse positivos (nivel de gasto computable, Regla de Gasto y Remanente de Tesorería), SE RECOMIENDA PRUDENCIA EN LA APROBACION DE NUEVOS GASTOS EN 2013 Y EN LA UTILIZACION DE LAS MAGNITUDES POSITIVAS RESULTANTES, ya que no se prevén en este ejercicio algunos de los ingresos extraordinarios que se llevaron a cabo en 2012 y se desconoce cual será el signo de las liquidaciones definitivas de la PIE de 2012 y 2013, en cuanto recurso más importante de los presupuestos provinciales, cuyos resultados, de resultar adversos, podrían originar un incumplimiento del objetivo de estabilidad presupuestaria que obligaría a aprobar un PEF con medidas, probablemente, de reducción de gastos y otras en el futuro.




En Teruel, a 11 de Marzo de 2013.  
 EL Interventor General Accidental,

*[Handwritten signature]*

Fdo.: Enrique GIL GUILLEN.





*LIQUIDACIÓN PRESUPUESTO DEL EJERCICIO 2012:*

**DECRETO DE APROBACIÓN**





**PROVINCIAL DE TERUEL CORRESPONDIENTE AL EJERCICIO 2012.**

DECRETO.- Confeccionados los estados demostrativos de la liquidación del Presupuesto de la Diputación Provincial de Teruel correspondiente al ejercicio de 2012, conforme determinan los arts. 191, 192 y 193 del Texto Refundido de la Ley Reguladora de las Haciendas Locales, y hallando conformes las operaciones practicadas, por ajustarse al Presupuesto, libros de contabilidad y demás antecedentes de su referencia, y su estructura a los modelos oficiales previstos en la vigente Instrucción de Contabilidad.

Visto el informe de fiscalización n° 85/2013 emitido por la Intervención General, con fecha 6 de marzo de 2013.

1.- Aprobar la liquidación del Presupuesto de la Diputación Provincial de Teruel correspondiente al ejercicio 2012, en los términos en que aparece redactada, de acuerdo con el siguiente resumen:

<u>PREVISIÓN DE INGRESOS</u>	
Previsión inicial de ingresos	44.074.748,23
Aumentos	18.421.336,86
Disminuciones	0,00
<b>Presupuesto definitivo de ingresos</b>	<b>62.496.085,09</b>

<u>EJECUCIÓN DE INGRESOS EJ. CORRIENTE</u>	
Derechos reconocidos netos	52.232.214,07
Recaudación neta	51.613.303,79
<b>Derechos pendientes de cobro</b>	<b>618.910,28</b>

<u>PREVISIONES DE GASTOS</u>	
Presupuesto inicial de gastos	44.074.748,23
Aumentos	23.882.431,47
Disminuciones	-5.461.094,61
<b>Presupuesto definitivo de gastos</b>	<b>62.496.085,09</b>

<u>EJECUCIÓN DE GASTOS EJ. CORRIENTE</u>	
Obligaciones reconocidas netas	51.576.873,13
Pagos	48.340.515,79
Reintegros de pago	-75.614,58
<b>Obligaciones pendientes de pago</b>	<b>3.311.971,92</b>

EXCMA. DIPUTACIÓN PROVINCIAL  
TERUEL  
Secretaría General



Número...339/13

INTER



3.- Siguiendo las normas fiscales se realizó la factura de abono por duplicidad de la factura 2011 de la serie 1 número 22 de ingresos, en concepto de "corderos rasa aragonesa y corderos ojinegro" por importe de 888,00 euros más un IVA repercutido deducible de 71,04 Euros (derecho reconocido número 12011101332)

- Plan Cooperación 2009 (Código Proyecto: 2009 3 e00)
- Plan Modernización Administrativa 2009 (Código Proyecto: 2009 3 MOD001)
- Plan Mejora Red Viaria Local 2009 (Código Proyecto: 2009 3 MRV)
- Plan Ayuda Equipamiento Municipal 2009 (Código Proyecto: 2009 3 PAB)
- Plan Mejora Red Viaria 2010 (Código Proyecto: 2010 3 MRV)
- Carretera Acceso Estación Valdelinares (Cód.Proyecto: 2010 3 VAL001)
- Convenio Protección Civil 2011 (Código Proyecto: 2011 3 CPC 001)
- Programa Daños Tormentas e Incendios 2011 (Cód.Proyecto: 2011 3 DIT000)
- Becas Fundación Endesa 2011 (Código Proyecto: 2011 3 END 001)
- Convenio DGA Viabilidad Invernal 2011 (Código Proyecto: 2011 3 VIA 001)

2.- De conformidad con lo establecido en el art 182.3 del Texto Refundido de la Ley Reguladora de las Haciendas, se declaran expresamente como no incorporables, por finalizar o desistir totalmente de continuar la ejecución de los mismos, los remanentes de créditos de los proyectos financiados con ingresos afectados, que a continuación se detallan:

<b>REMANENTE DE TESORERIA</b>	
1 (+) FONDOS LÍQUIDOS TESORERIA EN FIN DEL EJERCICIO	17.721.352,71
2 (+) DEUDORES PENDIENTES DE COBRO EN FIN DEL EJERCICIO	3.844.045,14
3 (-) ACREEDORES PENDIENTES DE PAGO EN FIN DEL EJERCICIO	4.132.324,36
<b>I. REMANENTE DE TESORERIA TOTAL = (1+2-3)</b>	<b>17.433.073,49</b>
II. SALDOS DE DUDOSO COBRO	2.329.819,81
III.- EXCESO DE FINANCIACIÓN AFECTADA	1.635.643,61
<b>IV. REMANENTE TESORERIA PARA GASTOS GENERALES (I-II-III)</b>	<b>13.467.610,07</b>

<b>RESULTADO PRESUPUESTARIO</b>	
Derechos reconocidos netos	52.232.214,07
Obligaciones reconocidas	51.576.873,13
<b>Resultado presupuestario del ejercicio</b>	<b>655.340,94</b>
Créditos gastados financiados con RTG	8.430.928,89
Desviaciones de financiación negativas	3.891.198,42
Desviaciones de financiación positivas	5.873.756,56
<b>Resultado presupuestario ajustado</b>	<b>7.103.711,69</b>

<b>REMANENTES</b>	
Incorporables	3.299.637,52
Comprometidos	2.034.299,47
No comprometidos	1.265.338,05
No incorporables	7.619.574,44
<b>Total remanentes de crédito</b>	<b>10.919.211,96</b>







cuyo tercero era D. José María Sancho Millán. Dicha anulación de ese derecho reconocido de ejercicios cerrados fue realizada en el concepto del 2011-15300 "Rendimiento Finca Chantre" por lo que se aprueba con la presente resolución tal anulación y se dispone dar cuenta al Pleno simultáneamente junto a este decreto de aprobación de la liquidación 2012.

4.- Dar cuenta de la aprobación de esta liquidación a la Comisión de Hacienda y al Pleno de la Corporación en la próxima sesión que celebren; así como remitir copia de la misma a los correspondientes órganos de la Administración del Estado y de la Comunidad Autónoma, a los efectos procedentes.

Teruel a 6 de Marzo de 2013

Ante mí:  
EL SECRETARIO GENERAL ACCTAL

LA PRESIDENTA,

